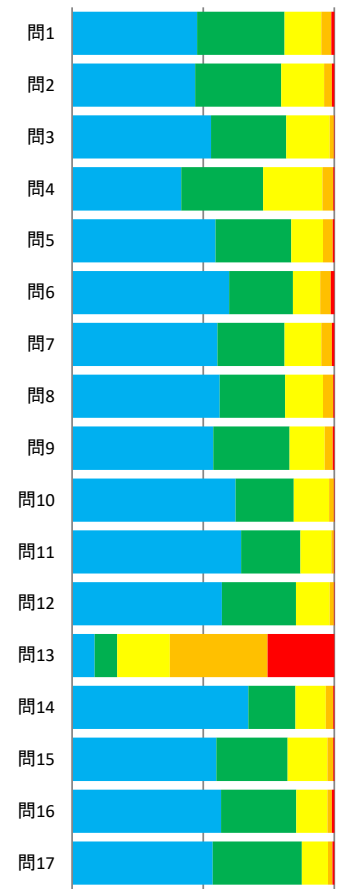
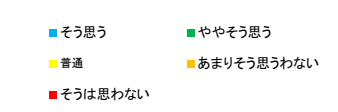


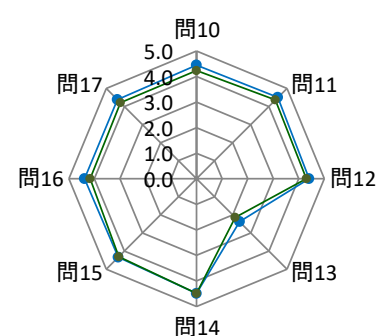
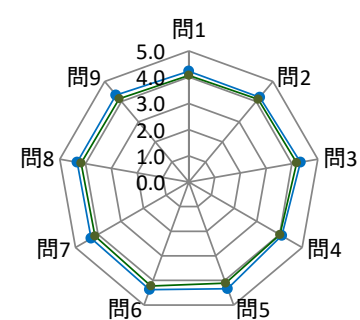
学科名	1大学 人間生活学科					回答者数/履修者数	464/513
-----	------------	--	--	--	--	-----------	---------

問	設問文	昨年	学科平均	全学平均	回答数/回答率(%)					無効解答	有効解答
					5	4	3	2	1		
					そう思う	ややそう思う	ふつう	あまりそう思わない	そうは思わない		
1	授業の内容は理解しやすかったですか。	4.2	4.2	4.1	221(48%)	155(33%)	65(14%)	18(4%)	5(1%)	0	464
2	授業は興味・関心がもてるような内容でしたか。	4.2	4.2	4.1	218(47%)	152(33%)	76(16%)	14(3%)	4(1%)	0	464
3	授業はシラバスにそって行われていましたか。	4.2	4.3	4.2	246(53%)	133(29%)	77(17%)	7(2%)	1(0%)	0	464
4	シラバスの内容は授業を理解するために役に立ちましたか。	4.0	4.1	4.0	193(42%)	145(31%)	105(23%)	19(4%)	2(0%)	0	464
5	授業の展開や内容は、わかりやすくするためによく工夫されていたと思いますか。	4.2	4.3	4.1	253(55%)	134(29%)	56(12%)	17(4%)	3(1%)	1	463
6	教員の声や言葉は聞き取りやすかったですか。	4.4	4.4	4.2	278(60%)	113(24%)	48(10%)	19(4%)	6(1%)	0	464
7	授業は理解のできる速度で進められていましたか。	4.3	4.3	4.1	257(55%)	119(26%)	65(14%)	19(4%)	4(1%)	0	464
8	1時限における授業の量・質は満足できるものでしたか。	4.3	4.3	4.2	261(56%)	116(25%)	67(14%)	18(4%)	2(0%)	0	464
9	板書や教材(スライド、OHP、映像資料等)は見やすく、分かりやすいものでしたか。	4.3	4.3	4.1	250(54%)	135(29%)	62(13%)	14(3%)	3(1%)	0	464
10	授業内容に関する質問等について、適切な対応がなされましたか。	4.3	4.4	4.2	289(62%)	103(22%)	63(14%)	8(2%)	1(0%)	0	464
11	この授業に対する教員の熱意は感じられましたか。	4.5	4.5	4.4	299(64%)	105(23%)	55(12%)	4(1%)	1(0%)	0	464
12	教室環境(明るさ、広さ、清潔等)や機材(プロジェクター、スクリーン等)は適切なものでしたか。	4.4	4.4	4.3	265(57%)	131(28%)	60(13%)	7(2%)	1(0%)	0	464
13	予習復習等の学習時間は1カ月当たりどの程度取り組みましたか。 5:6時間以上 4:3時間以上6時間未満 3:1時間以上3時間未満 2:1時間未満 1:取り組んでいない	2.2	2.4	2.1	40(9%)	40(9%)	93(20%)	173(37%)	118(25%)	0	464
14	この授業に対して、遅刻・早退をせずに取り組みましたか。	4.5	4.5	4.5	312(67%)	83(18%)	54(12%)	13(3%)	2(0%)	0	464
15	この授業に対して、無駄な話やおしゃべりをせずに取り組みましたか。	4.4	4.3	4.3	254(55%)	126(27%)	70(15%)	10(2%)	2(0%)	2	462
16	【教員設定質問項目】この設問は担当教員からの指示に従って回答してください。	4.5	4.4	4.2	192(57%)	97(29%)	40(12%)	6(2%)	3(1%)	126	338
17	総合的に判断すると、この授業に満足しましたか。 5:満足 4:やや満足 3:どちらともいえない 2:やや不満 1:不満	4.3	4.4	4.2	247(54%)	157(34%)	46(10%)	8(2%)	3(1%)	3	461



全学平均/学科平均との比較

水色: 学科平均
緑色: 全学平均

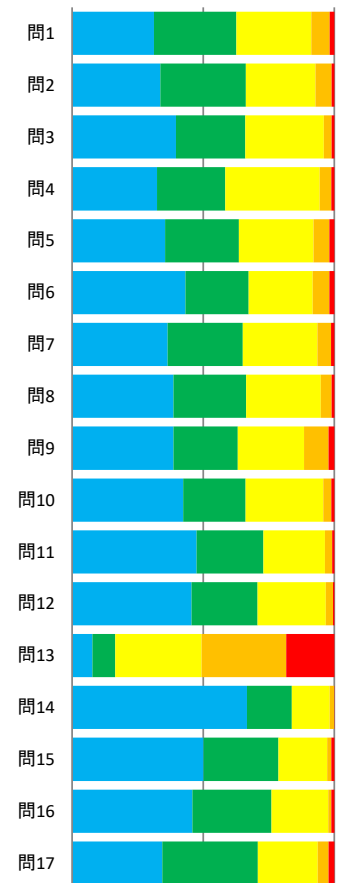


学科名	2大学 食物栄養学科						回答者数/履修者数	1318/1424
-----	------------	--	--	--	--	--	-----------	-----------

▶ 昨年の学科平均

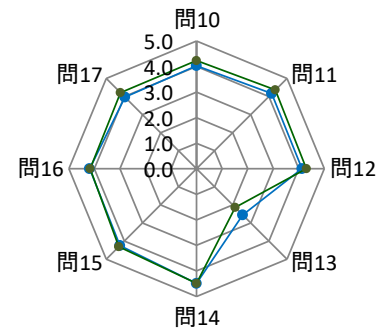
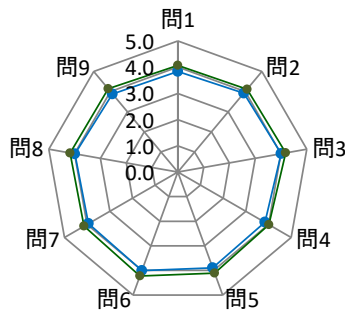
問	設問文	昨年	学科平均	全学平均	回答数/回答率(%)					無効解答	有効解答
					5	4	3	2	1		
					そう思う	やや そう思う	ふつう	あまりそう 思わない	そうは 思わない		
1	授業の内容は理解しやすかったですか。	3.8	3.8	4.1	412(31%)	414(31%)	377(29%)	92(7%)	23(2%)	0	1318
2	授業は興味・関心もてるような内容でしたか。	3.8	3.9	4.1	444(34%)	429(33%)	349(26%)	81(6%)	14(1%)	1	1317
3	授業はシラバスにそって行われていましたか。	4.0	4.0	4.2	522(40%)	348(26%)	396(30%)	38(3%)	14(1%)	0	1318
4	シラバスの内容は授業を理解するために役に立ちましたか。	3.8	3.8	4.0	427(32%)	343(26%)	475(36%)	58(4%)	15(1%)	0	1318
5	授業の展開や内容は、わかりやすくするためによく工夫されていたと思いますか。	3.9	3.9	4.1	468(36%)	371(28%)	374(28%)	81(6%)	24(2%)	0	1318
6	教員の声や言葉は聞き取りやすかったですか。	4.0	4.0	4.2	568(43%)	318(24%)	321(24%)	84(6%)	24(2%)	3	1315
7	授業は理解のできる速度で進められていましたか。	3.8	3.9	4.1	480(36%)	377(29%)	375(28%)	69(5%)	16(1%)	1	1317
8	1時限における授業の量・質は満足できるものでしたか。	3.9	4.0	4.2	509(39%)	366(28%)	375(28%)	55(4%)	13(1%)	0	1318
9	板書や教材(スライド、OHP、映像資料等)は見やすく、分かりやすいものでしたか。	3.9	3.9	4.1	509(39%)	323(25%)	333(25%)	123(9%)	29(2%)	1	1317
10	授業内容に関する質問等について、適切な対応がなされましたか。	4.0	4.0	4.2	558(42%)	313(24%)	390(30%)	41(3%)	15(1%)	1	1317
11	この授業に対する教員の熱意は感じられましたか。	4.2	4.2	4.4	625(47%)	336(25%)	310(24%)	37(3%)	10(1%)	0	1318
12	教室環境(明るさ、広さ、清潔等)や機材(プロジェクター、スクリーン等)は適切なものでしたか。	4.1	4.1	4.3	600(46%)	331(25%)	342(26%)	36(3%)	7(1%)	2	1316
13	予習復習等の学習時間は1カ月当たりどの程度取り組みましたか。 5:6時間以上 4:3時間以上6時間未満 3:1時間以上3時間未満 2:1時間未満 1:取り組んでいない	2.3	2.6	2.1	102(8%)	115(9%)	434(33%)	425(32%)	241(18%)	1	1317
14	この授業に対して、遅刻・早退をせずに取り組みましたか。	4.5	4.5	4.5	869(67%)	224(17%)	188(14%)	22(2%)	1(0%)	14	1304
15	この授業に対して、無駄な話やおしゃべりをせずに取り組みましたか。	4.2	4.2	4.3	660(50%)	377(29%)	244(19%)	21(2%)	15(1%)	1	1317
16	【教員設定質問項目】この設問は担当教員からの指示に従って回答してください。	4.1	4.2	4.2	297(46%)	195(30%)	140(22%)	8(1%)	7(1%)	671	647
17	総合的に判断すると、この授業に満足しましたか。 5:満足 4:やや満足 3:どちらともいえない 2:やや不満 1:不満	4.0	4.0	4.2	452(34%)	478(36%)	299(23%)	54(4%)	29(2%)	6	1312

■ そう思う ■ ややそう思う
■ 普通 ■ あまりそう思わない
■ そうは思わない



全学平均/学科平均との比較

水色: 学科平均
緑色: 全学平均

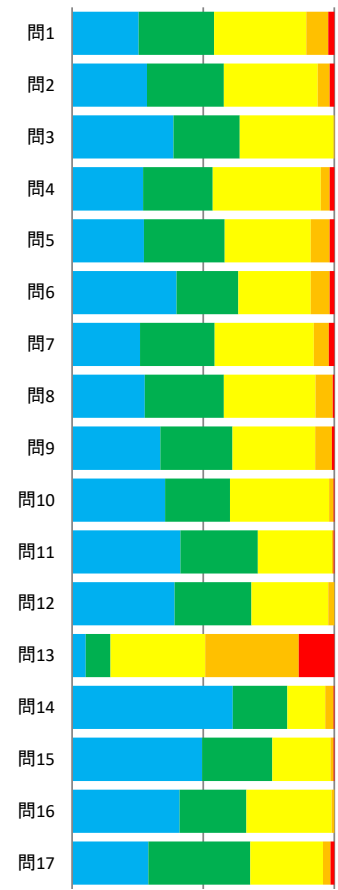


学科名	4短大 家政科 食物栄養専攻						回答者数/履修者数	347/374
-----	----------------	--	--	--	--	--	-----------	---------

▶ 昨年の学科平均

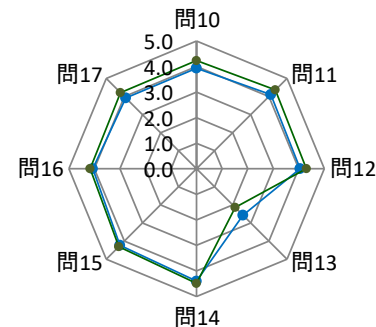
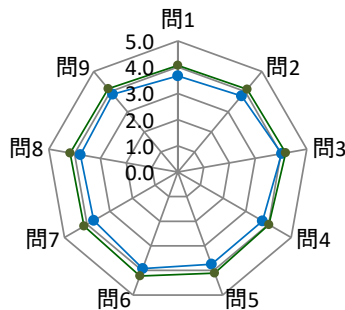
問	設問文	昨年	学科平均	全学平均	回答数/回答率(%)					無効解答	有効解答
					5	4	3	2	1		
					そう思う	ややそう思う	ふつう	あまりそう思わない	そうは思わない		
1	授業の内容は理解しやすかったですか。	3.5	3.7	4.1	88(25%)	100(29%)	122(35%)	29(8%)	8(2%)	0	347
2	授業は興味・関心がもてるような内容でしたか。	3.6	3.8	4.1	99(29%)	102(29%)	124(36%)	16(5%)	6(2%)	0	347
3	授業はシラバスにそって行われていましたか。	3.8	4.0	4.2	134(39%)	88(25%)	124(36%)	1(0%)	0(0%)	0	347
4	シラバスの内容は授業を理解するために役に立ちましたか。	3.5	3.7	4.0	94(27%)	92(27%)	143(41%)	12(3%)	6(2%)	0	347
5	授業の展開や内容は、わかりやすくするためによく工夫されていたと思いますか。	3.5	3.7	4.1	95(27%)	107(31%)	114(33%)	25(7%)	6(2%)	0	347
6	教員の声や言葉は聞き取りやすかったですか。	3.8	3.9	4.2	138(40%)	82(24%)	96(28%)	25(7%)	6(2%)	0	347
7	授業は理解のできる速度で進められていましたか。	3.5	3.7	4.1	89(26%)	98(28%)	130(38%)	20(6%)	7(2%)	3	344
8	1時限における授業の量・質は満足できるものでしたか。	3.6	3.8	4.2	96(28%)	105(30%)	121(35%)	23(7%)	2(1%)	0	347
9	板書や教材(スライド、OHP、映像資料等)は見やすく、分かりやすいものでしたか。	3.7	3.9	4.1	116(34%)	95(28%)	109(32%)	22(6%)	3(1%)	2	345
10	授業内容に関する質問等について、適切な対応がなされましたか。	3.6	3.9	4.2	123(35%)	86(25%)	131(38%)	6(2%)	1(0%)	0	347
11	この授業に対する教員の熱意は感じられましたか。	3.9	4.1	4.4	143(41%)	102(29%)	98(28%)	2(1%)	1(0%)	1	346
12	教室環境(明るさ、広さ、清潔等)や機材(プロジェクター、スクリーン等)は適切なものでしたか。	3.8	4.1	4.3	135(39%)	101(29%)	101(29%)	8(2%)	0(0%)	2	345
13	予習復習等の学習時間は1カ月当たりどの程度取り組みましたか。 5:6時間以上 4:3時間以上6時間未満 3:1時間以上3時間未満 2:1時間未満 1:取り組んでいない	3.2	2.6	2.1	18(5%)	33(10%)	125(36%)	124(36%)	47(14%)	0	347
14	この授業に対して、遅刻・早退をせずに取り組みましたか。	4.2	4.4	4.5	212(61%)	72(21%)	50(14%)	11(3%)	1(0%)	1	346
15	この授業に対して、無駄な話やおしゃべりをせずに取り組みましたか。	4.1	4.2	4.3	172(50%)	93(27%)	77(22%)	4(1%)	1(0%)	0	347
16	【教員設定質問項目】この設問は担当教員からの指示に従って回答してください。	3.9	4.1	4.2	121(41%)	75(25%)	96(33%)	3(1%)	0(0%)	52	295
17	総合的に判断すると、この授業に満足しましたか。 5:満足 4:やや満足 3:どちらともいえない 2:やや不満 1:不満	3.7	3.9	4.2	101(29%)	135(39%)	96(28%)	10(3%)	5(1%)	0	347

■ そう思う ■ ややそう思う
■ 普通 ■ あまりそう思わない
■ そうは思わない



全学平均/学科平均との比較

水色: 学科平均
緑色: 全学平均

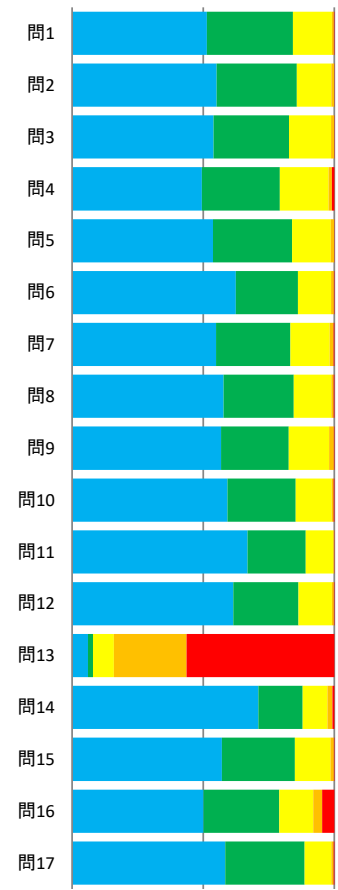


学科名	5短大 幼児教育学科					回答者数/履修者数	1664/1919
-----	------------	--	--	--	--	-----------	-----------

▶ 昨年の学科平均

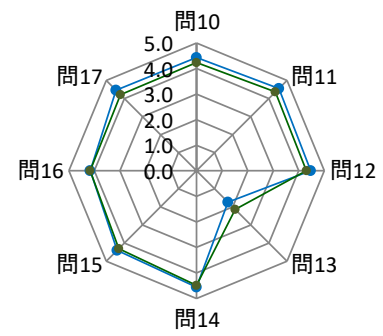
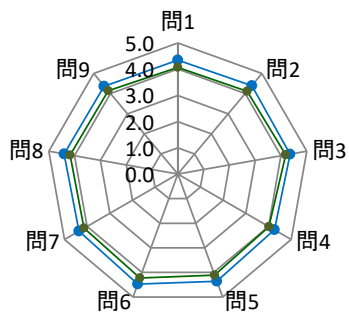
問	設問文	昨年	学科平均	全学平均	回答数/回答率(%)					無効解答	有効解答
					5	4	3	2	1		
					そう思う	ややそう思う	ふつう	あまりそう思わない	そうは思わない		
1	授業の内容は理解しやすかったですか。	4.1	4.3	4.1	853(51%)	546(33%)	246(15%)	14(1%)	2(0%)	3	1661
2	授業は興味・関心がもてるような内容でしたか。	4.2	4.4	4.1	915(55%)	507(31%)	218(13%)	18(1%)	1(0%)	5	1659
3	授業はシラバスにそって行われていましたか。	4.1	4.4	4.2	897(54%)	479(29%)	268(16%)	19(1%)	1(0%)	0	1664
4	シラバスの内容は授業を理解するために役に立ちましたか。	4.1	4.3	4.0	823(49%)	495(30%)	309(19%)	20(1%)	16(1%)	1	1663
5	授業の展開や内容は、わかりやすくするためによく工夫されていたと思いますか。	4.2	4.4	4.1	893(54%)	502(30%)	245(15%)	22(1%)	1(0%)	1	1663
6	教員の声や言葉は聞き取りやすかったですか。	4.3	4.5	4.2	1039(62%)	394(24%)	210(13%)	18(1%)	2(0%)	1	1663
7	授業は理解のできる速度で進められていましたか。	4.2	4.4	4.1	912(55%)	470(28%)	249(15%)	25(2%)	4(0%)	4	1660
8	1時限における授業の量・質は満足できるものでしたか。	4.2	4.4	4.2	960(58%)	445(27%)	239(14%)	15(1%)	4(0%)	1	1663
9	板書や教材(スライド、OHP、映像資料等)は見やすく、分かりやすいものでしたか。	4.2	4.4	4.1	945(57%)	429(26%)	255(15%)	30(2%)	3(0%)	2	1662
10	授業内容に関する質問等について、適切な対応がなされましたか。	4.2	4.4	4.2	986(59%)	433(26%)	228(14%)	13(1%)	4(0%)	0	1664
11	この授業に対する教員の熱意は感じられましたか。	4.4	4.6	4.4	1110(67%)	369(22%)	174(10%)	6(0%)	1(0%)	4	1660
12	教室環境(明るさ、広さ、清潔等)や機材(プロジェクター、スクリーン等)は適切なものでしたか。	4.3	4.5	4.3	1018(61%)	411(25%)	212(13%)	12(1%)	3(0%)	8	1656
13	予習復習等の学習時間は1カ月当たりどの程度取り組みましたか。 5:6時間以上 4:3時間以上6時間未満 3:1時間以上3時間未満 2:1時間未満 1:取り組んでいない	1.7	1.7	2.1	100(6%)	32(2%)	132(8%)	458(28%)	934(56%)	8	1656
14	この授業に対して、遅刻・早退をせずに取り組みましたか。	4.4	4.6	4.5	1166(71%)	278(17%)	155(9%)	31(2%)	12(1%)	22	1642
15	この授業に対して、無駄な話やおしゃべりをせずに取り組みましたか。	4.2	4.4	4.3	948(57%)	460(28%)	226(14%)	21(1%)	3(0%)	6	1658
16	【教員設定質問項目】この設問は担当教員からの指示に従って回答してください。	4.0	4.2	4.2	664(50%)	383(29%)	173(13%)	44(3%)	62(5%)	338	1326
17	総合的に判断すると、この授業に満足しましたか。 5:満足 4:やや満足 3:どちらともいえない 2:やや不満 1:不満	4.3	4.5	4.2	967(58%)	501(30%)	168(10%)	15(1%)	4(0%)	9	1655

■ そう思う ■ ややそう思う
■ 普通 ■ あまりそう思わない
■ そうは思わない



全学平均/学科平均との比較

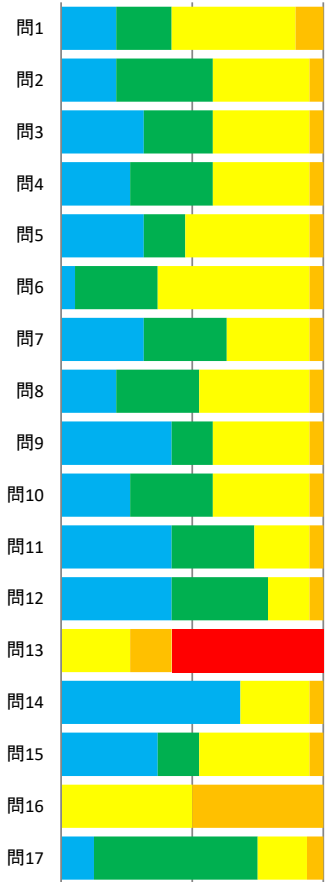
水色: 学科平均
緑色: 全学平均



学科名	6短大 生活芸術科					回答者数/履修者数	19/20
-----	-----------	--	--	--	--	-----------	-------


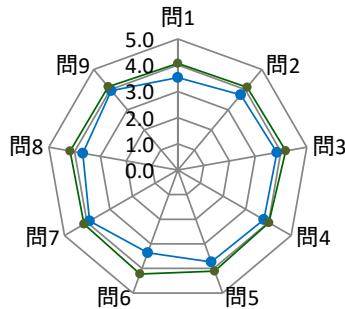
問	設問文	▶ 昨年の学科平均			回答数/回答率(%)					無効解答	有効解答
		昨年	学科平均	全学平均	5	4	3	2	1		
					5	4	3	2	1		
					5	4	3	2	1		
					そう思う	やや そう思う	ふつう	あまりそう 思わない	そうは 思わない		
1	授業の内容は理解しやすかったですか。	4.1	3.5	4.1	4(21%)	4(21%)	9(47%)	2(11%)	0(0%)	0	19
2	授業は興味・関心もてるような内容でしたか。	4.2	3.7	4.1	4(21%)	7(37%)	7(37%)	1(5%)	0(0%)	0	19
3	授業はシラバスにそって行われていましたか。	4.3	3.8	4.2	6(32%)	5(26%)	7(37%)	1(5%)	0(0%)	0	19
4	シラバスの内容は授業を理解するために役に立ちましたか。	4.1	3.8	4.0	5(26%)	6(32%)	7(37%)	1(5%)	0(0%)	0	19
5	授業の展開や内容は、わかりやすくするためによく工夫されていたと思いますか。	4.3	3.7	4.1	6(32%)	3(16%)	9(47%)	1(5%)	0(0%)	0	19
6	教員の声や言葉は聞き取りやすかったですか。	3.8	3.4	4.2	1(5%)	6(32%)	11(58%)	1(5%)	0(0%)	0	19
7	授業は理解のできる速度で進められていましたか。	4.0	3.9	4.1	6(32%)	6(32%)	6(32%)	1(5%)	0(0%)	0	19
8	1時限における授業の量・質は満足できるものでしたか。	4.2	3.7	4.2	4(21%)	6(32%)	8(42%)	1(5%)	0(0%)	0	19
9	板書や教材(スライド、OHP、映像資料等)は見やすく、分かりやすいものでしたか。	4.2	3.9	4.1	8(42%)	3(16%)	7(37%)	1(5%)	0(0%)	0	19
10	授業内容に関する質問等について、適切な対応がなされましたか。	4.2	3.8	4.2	5(26%)	6(32%)	7(37%)	1(5%)	0(0%)	0	19
11	この授業に対する教員の熱意は感じられましたか。	4.3	4.1	4.4	8(42%)	6(32%)	4(21%)	1(5%)	0(0%)	0	19
12	教室環境(明るさ、広さ、清潔等)や機材(プロジェクター、スクリーン等)は適切なものでしたか。	4.3	4.2	4.3	8(42%)	7(37%)	3(16%)	1(5%)	0(0%)	0	19
13	予習復習等の学習時間は1カ月当たりどの程度取り組みましたか。 5:6時間以上 4:3時間以上6時間未満 3:1時間以上3時間未満 2:1時間未満 1:取り組んでいない	2.1	1.7	2.1	0(0%)	0(0%)	5(26%)	3(16%)	11(58%)	0	19
14	この授業に対して、遅刻・早退をせずに取り組みましたか。	4.4	4.3	4.5	13(68%)	0(0%)	5(26%)	1(5%)	0(0%)	0	19
15	この授業に対して、無駄な話やおしゃべりをせずに取り組みましたか。	4.2	3.8	4.3	7(37%)	3(16%)	8(42%)	1(5%)	0(0%)	0	19
16	【教員設定質問項目】この設問は担当教員からの指示に従って回答してください。	4.5	2.5	4.2	0(0%)	0(0%)	1(50%)	1(50%)	0(0%)	17	2
17	総合的に判断すると、この授業に満足しましたか。 5:満足 4:やや満足 3:どちらともいえない 2:やや不満 1:不満	4.4	3.8	4.2	2(13%)	10(63%)	3(19%)	1(6%)	0(0%)	3	16

■ そう思う ■ ややそう思う
■ 普通 ■ あまりそう思わない
■ そうは思わない



全学平均/学科平均との比較

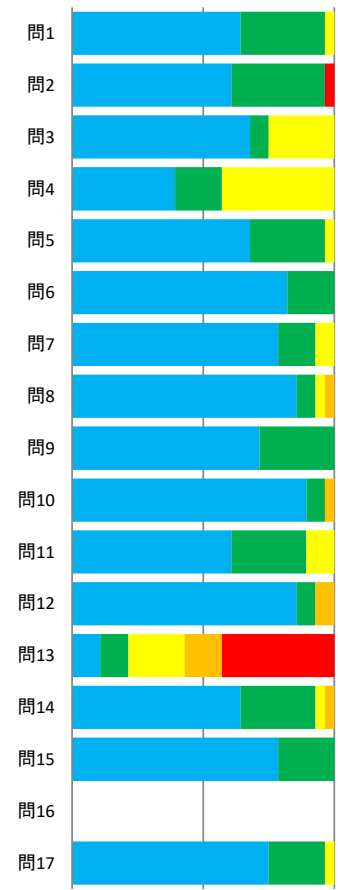
水色: 学科平均
 緑色: 全学平均



学科名	7短大 音楽科					回答者数/履修者数	28/28
-----	---------	--	--	--	--	-----------	-------

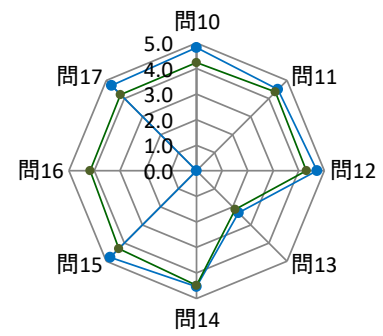
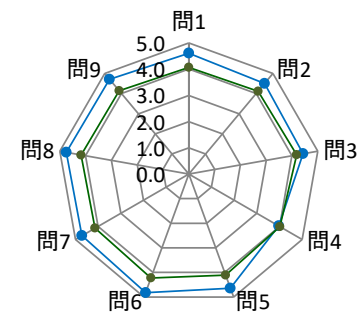
問	設問文	▶ 昨年の学科平均			回答数/回答率(%)					無効解答	有効解答
		昨年	学科平均	全学平均	5	4	3	2	1		
					5 そう思う	4 やや そう思う	3 ふつう	2 あまりそう 思わない	1 そうは 思わない		
1	授業の内容は理解しやすかったですか。	4.1	4.6	4.1	18(64%)	9(32%)	1(4%)	0(0%)	0(0%)	0	28
2	授業は興味・関心もてるような内容でしたか。	4.2	4.5	4.1	17(61%)	10(36%)	0(0%)	0(0%)	1(4%)	0	28
3	授業はシラバスにそって行われていましたか。	4.4	4.4	4.2	19(68%)	2(7%)	7(25%)	0(0%)	0(0%)	0	28
4	シラバスの内容は授業を理解するために役に立ちましたか。	4.3	4.0	4.0	11(39%)	5(18%)	12(43%)	0(0%)	0(0%)	0	28
5	授業の展開や内容は、わかりやすくするためによく工夫されていたと思いますか。	4.2	4.6	4.1	19(68%)	8(29%)	1(4%)	0(0%)	0(0%)	0	28
6	教員の声や言葉は聞き取りやすかったですか。	4.4	4.8	4.2	23(82%)	5(18%)	0(0%)	0(0%)	0(0%)	0	28
7	授業は理解のできる速度で進められていましたか。	4.1	4.7	4.1	22(79%)	4(14%)	2(7%)	0(0%)	0(0%)	0	28
8	1時限における授業の量・質は満足できるものでしたか。	4.1	4.8	4.2	24(86%)	2(7%)	1(4%)	1(4%)	0(0%)	0	28
9	板書や教材(スライド、OHP、映像資料等)は見やすく、分かりやすいものでしたか。	4.3	4.7	4.1	20(71%)	8(29%)	0(0%)	0(0%)	0(0%)	0	28
10	授業内容に関する質問等について、適切な対応がなされましたか。	4.4	4.8	4.2	25(89%)	2(7%)	0(0%)	1(4%)	0(0%)	0	28
11	この授業に対する教員の熱意は感じられましたか。	4.4	4.5	4.4	17(61%)	8(29%)	3(11%)	0(0%)	0(0%)	0	28
12	教室環境(明るさ、広さ、清潔等)や機材(プロジェクター、スクリーン等)は適切なものでしたか。	4.5	4.7	4.3	24(86%)	2(7%)	0(0%)	2(7%)	0(0%)	0	28
13	予習復習等の学習時間は1カ月当たりどの程度取り組みましたか。 5:6時間以上 4:3時間以上6時間未満 3:1時間以上3時間未満 2:1時間未満 1:取り組んでいない	2.6	2.3	2.1	3(11%)	3(11%)	6(21%)	4(14%)	12(43%)	0	28
14	この授業に対して、遅刻・早退をせずに取り組みましたか。	4.4	4.5	4.5	18(64%)	8(29%)	1(4%)	1(4%)	0(0%)	0	28
15	この授業に対して、無駄な話やおしゃべりをせずに取り組みましたか。	4.3	4.8	4.3	22(79%)	6(21%)	0(0%)	0(0%)	0(0%)	0	28
16	【教員設定質問項目】この設問は担当教員からの指示に従って回答してください。	3.7	0.0	4.2	0(0%)	0(0%)	0(0%)	0(0%)	0(0%)	28	0
17	総合的に判断すると、この授業に満足しましたか。 5:満足 4:やや満足 3:どちらともいえない 2:やや不満 1:不満	4.2	4.7	4.2	21(75%)	6(21%)	1(4%)	0(0%)	0(0%)	0	28

■ そう思う
■ ややそう思う
■ 普通
■ あまりそう思わない
■ そうは思わない



全学平均/学科平均との比較

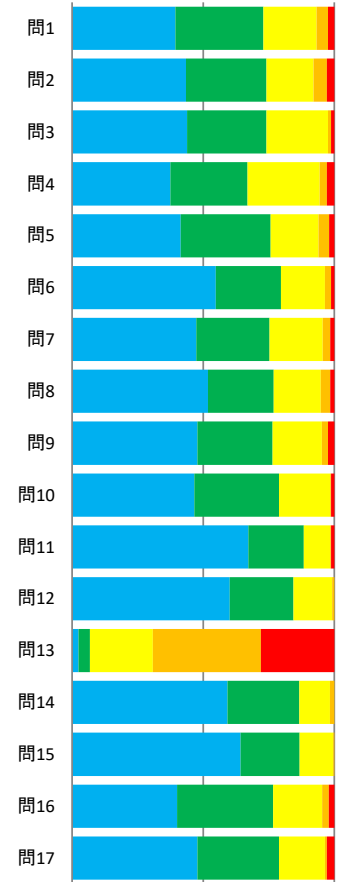
水色: 学科平均
 緑色: 全学平均



学科名	8短大 文化学科					回答者数/履修者数	251/284
-----	----------	--	--	--	--	-----------	---------


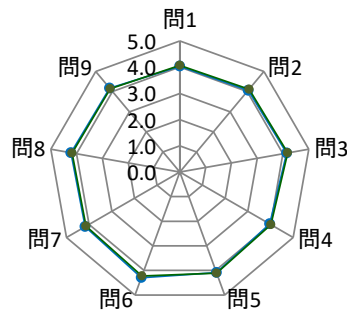
問	設問文	▶ 昨年の学科平均			回答数/回答率(%)					無効解答	有効解答
		昨年	学科平均	全学平均	5	4	3	2	1		
					5 そう思う	4 やや そう思う	3 ふつう	2 あまりそう 思わない	1 そうは 思わない		
1	授業の内容は理解しやすかったですか。	3.8	4.0	4.1	99(39%)	84(33%)	51(20%)	11(4%)	6(2%)	0	251
2	授業は興味・関心がもてるような内容でしたか。	4.0	4.1	4.1	109(43%)	77(31%)	45(18%)	13(5%)	7(3%)	0	251
3	授業はシラバスにそって行われていましたか。	3.7	4.1	4.2	110(44%)	76(30%)	59(24%)	3(1%)	3(1%)	0	251
4	シラバスの内容は授業を理解するために役に立ちましたか。	3.6	4.0	4.0	94(37%)	74(29%)	69(27%)	7(3%)	7(3%)	0	251
5	授業の展開や内容は、わかりやすくするためによく工夫されていたと思いますか。	3.8	4.1	4.1	104(41%)	86(34%)	46(18%)	10(4%)	5(2%)	0	251
6	教員の声や言葉は聞き取りやすかったですか。	4.1	4.3	4.2	137(55%)	62(25%)	42(17%)	6(2%)	3(1%)	1	250
7	授業は理解のできる速度で進められていましたか。	4.0	4.2	4.1	119(47%)	70(28%)	51(20%)	7(3%)	4(2%)	0	251
8	1時限における授業の量・質は満足できるものでしたか。	4.1	4.2	4.2	130(52%)	63(25%)	45(18%)	9(4%)	4(2%)	0	251
9	板書や教材(スライド、OHP、映像資料等)は見やすく、分かりやすいものでしたか。	4.0	4.2	4.1	120(48%)	72(29%)	47(19%)	6(2%)	6(2%)	0	251
10	授業内容に関する質問等について、適切な対応がなされましたか。	4.1	4.2	4.2	117(47%)	81(32%)	49(20%)	1(0%)	3(1%)	0	251
11	この授業に対する教員の熱意は感じられましたか。	4.3	4.5	4.4	168(67%)	53(21%)	25(10%)	1(0%)	3(1%)	1	250
12	教室環境(明るさ、広さ、清潔等)や機材(プロジェクター、スクリーン等)は適切なものでしたか。	4.1	4.4	4.3	151(60%)	61(24%)	37(15%)	2(1%)	0(0%)	0	251
13	予習復習等の学習時間は1カ月当たりどの程度取り組みましたか。 5:6時間以上 4:3時間以上6時間未満 3:1時間以上3時間未満 2:1時間未満 1:取り組んでいない	2.2	2.1	2.1	6(2%)	11(4%)	60(24%)	103(41%)	70(28%)	1	250
14	この授業に対して、遅刻・早退をせずに取り組みましたか。	4.1	4.4	4.5	147(59%)	68(27%)	29(12%)	4(2%)	0(0%)	3	248
15	この授業に対して、無駄な話やおしゃべりをせずに取り組みましたか。	4.3	4.5	4.3	160(64%)	56(22%)	32(13%)	1(0%)	0(0%)	2	249
16	【教員設定質問項目】この設問は担当教員からの指示に従って回答してください。	4.1	4.1	4.2	96(40%)	88(37%)	45(19%)	6(3%)	5(2%)	11	240
17	総合的に判断すると、この授業に満足しましたか。 5:満足 4:やや満足 3:どちらともいえない 2:やや不満 1:不満	4.1	4.2	4.2	120(48%)	78(31%)	44(18%)	2(1%)	7(3%)	0	251

■ そう思う ■ ややそう思う
■ 普通 ■ あまりそう思わない
■ そうは思わない



全学平均/学科平均との比較

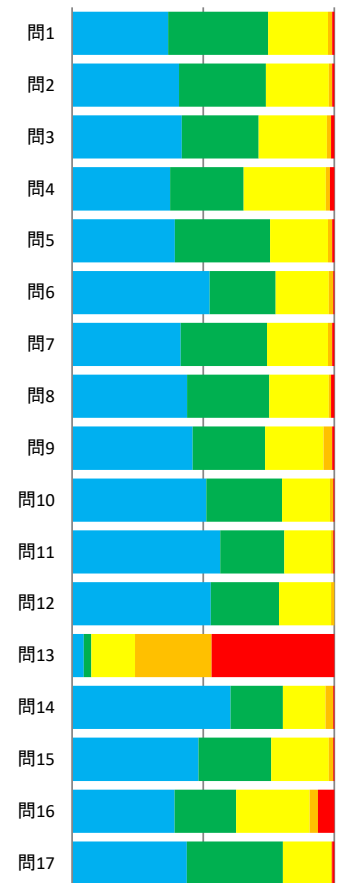
水色: 学科平均
 緑色: 全学平均



学科名	9非常勤講師					回答者数/履修者数	246/272
-----	--------	--	--	--	--	-----------	---------

問	設問文	▶ 昨年の学科平均			回答数/回答率(%)					無効解答	有効解答
		昨年	学科平均	全学平均	5	4	3	2	1		
					5 そう思う	4 やや そう思う	3 ふつう	2 あまりそう 思わない	1 そうは 思わない		
1	授業の内容は理解しやすかったですか。	3.8	4.1	4.1	90(37%)	94(38%)	56(23%)	4(2%)	2(1%)	0	246
2	授業は興味・関心がもてるような内容でしたか。	3.8	4.1	4.1	100(41%)	81(33%)	59(24%)	3(1%)	2(1%)	1	245
3	授業はシラバスにそって行われていましたか。	3.9	4.1	4.2	103(42%)	72(29%)	64(26%)	4(2%)	3(1%)	0	246
4	シラバスの内容は授業を理解するために役に立ちましたか。	3.8	4.0	4.0	92(37%)	69(28%)	77(31%)	4(2%)	4(2%)	0	246
5	授業の展開や内容は、わかりやすくするためによく工夫されていたと思いますか。	3.9	4.1	4.1	96(39%)	89(36%)	54(22%)	4(2%)	2(1%)	1	245
6	教員の声や言葉は聞き取りやすかったですか。	4.1	4.3	4.2	129(52%)	62(25%)	50(20%)	4(2%)	1(0%)	0	246
7	授業は理解のできる速度で進められていましたか。	3.9	4.1	4.1	102(41%)	81(33%)	57(23%)	4(2%)	2(1%)	0	246
8	1時限における授業の量・質は満足できるものでしたか。	4.0	4.2	4.2	108(44%)	77(31%)	56(23%)	2(1%)	3(1%)	0	246
9	板書や教材(スライド、OHP、映像資料等)は見やすく、分かりやすいものでしたか。	3.9	4.1	4.1	113(46%)	68(28%)	55(22%)	8(3%)	2(1%)	0	246
10	授業内容に関する質問等について、適切な対応がなされましたか。	4.1	4.3	4.2	126(51%)	71(29%)	45(18%)	3(1%)	1(0%)	0	246
11	この授業に対する教員の熱意は感じられましたか。	4.3	4.4	4.4	139(57%)	60(24%)	44(18%)	2(1%)	1(0%)	0	246
12	教室環境(明るさ、広さ、清潔等)や機材(プロジェクター、スクリーン等)は適切なものでしたか。	4.2	4.3	4.3	130(53%)	64(26%)	49(20%)	3(1%)	0(0%)	0	246
13	予習復習等の学習時間は1カ月当たりどの程度取り組みましたか。 5:6時間以上 4:3時間以上6時間未満 3:1時間以上3時間未満 2:1時間未満 1:取り組んでいない	2.0	1.9	2.1	11(4%)	7(3%)	41(17%)	72(29%)	115(47%)	0	246
14	この授業に対して、遅刻・早退をせずに取り組みましたか。	4.3	4.4	4.5	145(60%)	48(20%)	39(16%)	7(3%)	1(0%)	6	240
15	この授業に対して、無駄な話やおしゃべりをせずに取り組みましたか。	4.1	4.2	4.3	118(48%)	68(28%)	54(22%)	4(2%)	1(0%)	1	245
16	【教員設定質問項目】この設問は担当教員からの指示に従って回答してください。	4.1	3.9	4.2	25(39%)	15(23%)	18(28%)	2(3%)	4(6%)	182	64
17	総合的に判断すると、この授業に満足しましたか。 5:満足 4:やや満足 3:どちらともいえない 2:やや不満 1:不満	4.0	4.2	4.2	105(44%)	88(37%)	44(18%)	1(0%)	2(1%)	6	240

■ そう思う ■ ややそう思う
■ 普通 ■ あまりそう思わない
■ そうは思わない



全学平均/学科平均との比較

水色: 学科平均
 緑色: 全学平均

