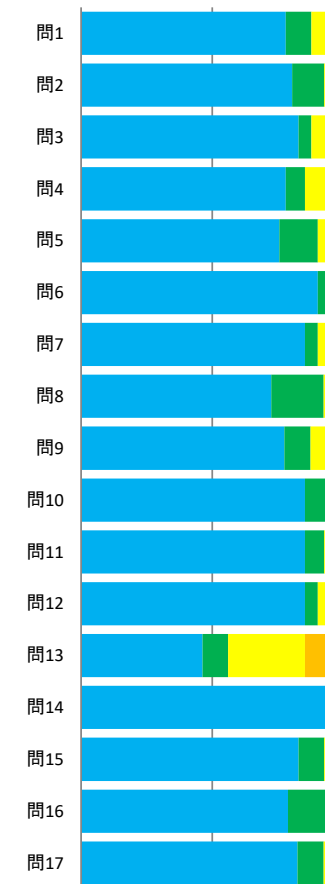


学科名	1大学 人間生活学科					回答者数/履修者数	41/40
-----	------------	--	--	--	--	-----------	-------

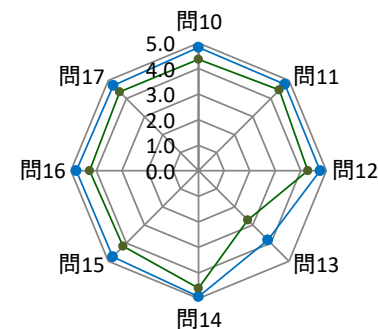
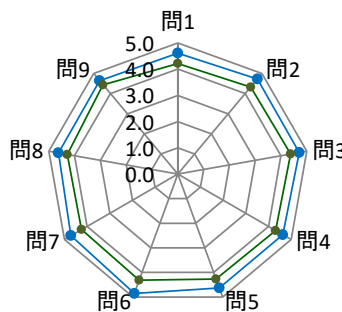
問	設問文	▶ 昨年の学科平均			回答数/回答率(%)					無効解答	有効解答
		昨年	学科平均	全学平均	5	4	3	2	1		
					そう思う	ややそう思う	ふつう	あまりそう思わない	そうは思わない		
1	授業の内容は理解しやすかったですか。	4.3	4.6	4.2	32(78%)	4(10%)	3(7%)	2(5%)	0(0%)	0	41
2	授業は興味・関心がもてるような内容でしたか。	4.4	4.7	4.3	33(80%)	5(12%)	3(7%)	0(0%)	0(0%)	0	41
3	授業はシラバスにそって行われていましたか。	4.4	4.7	4.4	34(83%)	2(5%)	5(12%)	0(0%)	0(0%)	0	41
4	テキスト・資料は、実験・実習・実技を行う上で役に立ちましたか。	4.6	4.6	4.3	32(78%)	3(7%)	6(15%)	0(0%)	0(0%)	0	41
5	実験・実習・実技を行うにあたっての説明は、理解しやすく工夫されていましたか。	4.3	4.6	4.3	31(76%)	6(15%)	3(7%)	1(2%)	0(0%)	0	41
6	教員の声や言葉は聞き取りやすかったですか。	4.5	4.9	4.3	37(90%)	2(5%)	2(5%)	0(0%)	0(0%)	0	41
7	授業は理解のできる速度で進められていましたか。	4.2	4.7	4.2	35(85%)	2(5%)	3(7%)	0(0%)	1(2%)	0	41
8	この授業に関する知識・技能は身につきましたか。	4.4	4.6	4.3	29(73%)	8(20%)	2(5%)	1(3%)	0(0%)	1	40
9	安全についての教員の指導は十分に行われましたか。	4.5	4.7	4.4	31(78%)	4(10%)	5(13%)	0(0%)	0(0%)	1	40
10	授業内容に関する質問等について、適切な対応がなされましたか。	4.4	4.8	4.4	35(85%)	5(12%)	1(2%)	0(0%)	0(0%)	0	41
11	この授業に対する教員の熱意は感じられましたか。	4.6	4.8	4.5	35(85%)	3(7%)	3(7%)	0(0%)	0(0%)	0	41
12	教室環境(明るさ、広さ、清潔等)や機材(プロジェクター、スクリーン等)は適切なものでしたか。	4.4	4.8	4.3	35(85%)	2(5%)	4(10%)	0(0%)	0(0%)	0	41
13	予習復習等の学習時間は1カ月当たりどの程度取り組みましたか。 5:6時間以上 4:3時間以上6時間未満 3:1時間以上3時間未満 2:1時間未満 1:取り組んでいない	3.6	3.8	2.7	19(46%)	4(10%)	12(29%)	4(10%)	2(5%)	0	41
14	この授業に対して、遅刻・早退をせずに取り組みましたか。	4.5	4.9	4.6	39(95%)	1(2%)	1(2%)	0(0%)	0(0%)	0	41
15	この授業に対して、無駄な話やおしゃべりをせずに取り組みましたか。	4.4	4.8	4.2	34(83%)	4(10%)	3(7%)	0(0%)	0(0%)	0	41
16	【教員設定質問項目】この設問は担当教員からの指示に従って回答してください。	5.0	4.8	4.3	15(79%)	4(21%)	0(0%)	0(0%)	0(0%)	22	19
17	総合的に判断すると、この授業に満足しましたか。 5:満足 4:やや満足 3:どちらともいえない 2:やや不満 1:不満	4.6	4.7	4.4	33(83%)	4(10%)	2(5%)	1(3%)	0(0%)	1	40

■ そう思う ■ ややそう思う
■ 普通 ■ あまりそう思わない
■ そうは思わない



全学平均/学科平均との比較

水色: 学科平均
緑色: 全学平均

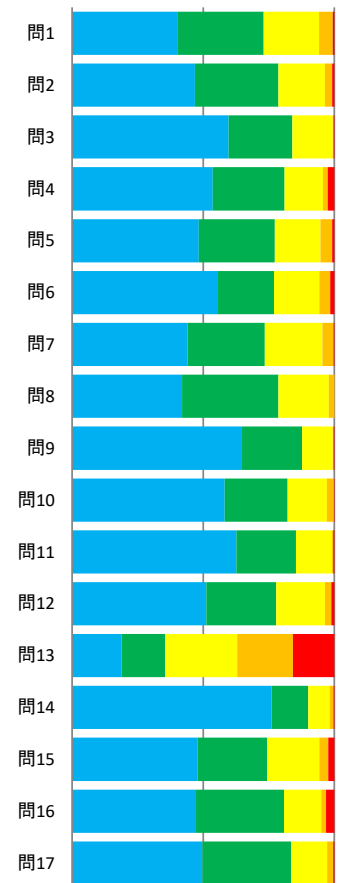


学科名	2大学 食物栄養学科						回答者数/履修者数	776/799
-----	------------	--	--	--	--	--	-----------	---------

▶ 昨年の学科平均

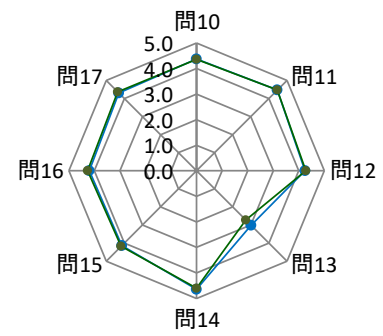
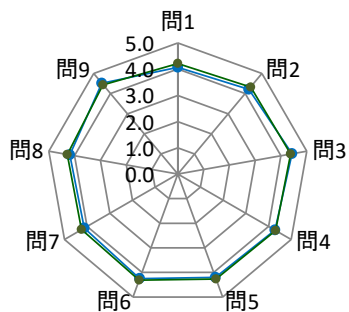
問	設問文	昨年	学科平均	全学平均	回答数/回答率(%)					無効解答	有効解答
					5	4	3	2	1		
					そう思う	ややそう思う	ふつう	あまりそう思わない	そうは思わない		
1	授業の内容は理解しやすかったですか。	4.0	4.1	4.2	313(40%)	254(33%)	164(21%)	40(5%)	5(1%)	0	776
2	授業は興味・関心もてるような内容でしたか。	4.1	4.2	4.3	363(47%)	247(32%)	137(18%)	22(3%)	6(1%)	1	775
3	授業はシラバスにそって行われていましたか。	4.3	4.4	4.4	463(60%)	189(24%)	119(15%)	3(0%)	2(0%)	0	776
4	テキスト・資料は、実験・実習・実技を行う上で役に立ちましたか。	4.2	4.3	4.3	410(54%)	209(27%)	112(15%)	14(2%)	19(2%)	12	764
5	実験・実習・実技を行うにあたっての説明は、理解しやすく工夫されていましたか。	4.1	4.2	4.3	375(48%)	225(29%)	135(17%)	35(5%)	6(1%)	0	776
6	教員の声や言葉は聞き取りやすかったですか。	4.3	4.3	4.3	428(55%)	167(22%)	134(17%)	32(4%)	12(2%)	3	773
7	授業は理解のできる速度で進められていましたか。	4.0	4.1	4.2	342(44%)	228(29%)	171(22%)	33(4%)	2(0%)	0	776
8	この授業に関する知識・技能は身につきましたか。	4.1	4.2	4.3	325(42%)	284(37%)	149(19%)	16(2%)	0(0%)	2	774
9	安全についての教員の指導は十分に行われましたか。	4.4	4.5	4.4	501(65%)	177(23%)	90(12%)	3(0%)	2(0%)	3	773
10	授業内容に関する質問等について、適切な対応がなされましたか。	4.2	4.4	4.4	451(58%)	186(24%)	116(15%)	21(3%)	1(0%)	1	775
11	この授業に対する教員の熱意は感じられましたか。	4.5	4.5	4.5	485(63%)	176(23%)	106(14%)	4(1%)	3(0%)	2	774
12	教室環境(明るさ、広さ、清潔等)や機材(プロジェクター、スクリーン等)は適切なものでしたか。	4.3	4.2	4.3	396(51%)	206(27%)	143(18%)	19(2%)	9(1%)	3	773
13	予習復習等の学習時間は1カ月当たりどの程度取り組みましたか。 5:6時間以上 4:3時間以上6時間未満 3:1時間以上3時間未満 2:1時間未満 1:取り組んでいない	2.9	3.0	2.7	145(19%)	127(17%)	212(28%)	163(21%)	121(16%)	8	768
14	この授業に対して、遅刻・早退をせずに取り組みましたか。	4.6	4.6	4.6	586(76%)	108(14%)	63(8%)	12(2%)	2(0%)	5	771
15	この授業に対して、無駄な話やおしゃべりをせずに取り組みましたか。	4.2	4.1	4.2	370(48%)	206(27%)	155(20%)	26(3%)	18(2%)	1	775
16	【教員設定質問項目】この設問は担当教員からの指示に従って回答してください。	4.2	4.2	4.3	229(47%)	163(34%)	69(14%)	9(2%)	15(3%)	291	485
17	総合的に判断すると、この授業に満足しましたか。 5:満足 4:やや満足 3:どちらともいえない 2:やや不満 1:不満	4.2	4.3	4.4	384(50%)	261(34%)	106(14%)	18(2%)	3(0%)	4	772

■ そう思う ■ ややそう思う
■ 普通 ■ あまりそう思わない
■ そうは思わない



全学平均/学科平均との比較

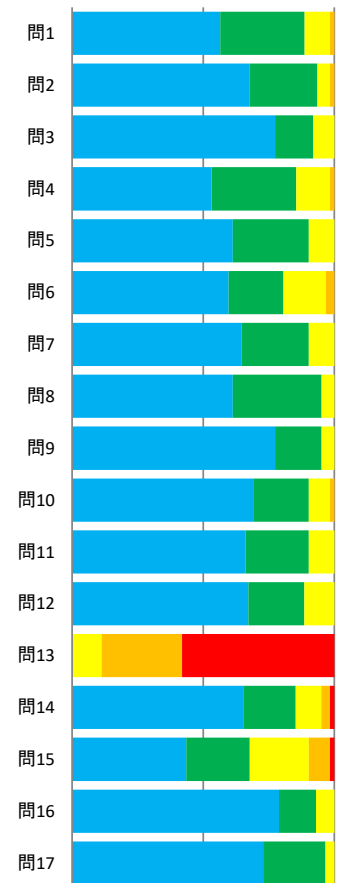
水色: 学科平均
緑色: 全学平均



学科名	3短大 家政科 福祉情報専攻						回答者数/履修者数	62/68
-----	----------------	--	--	--	--	--	-----------	-------

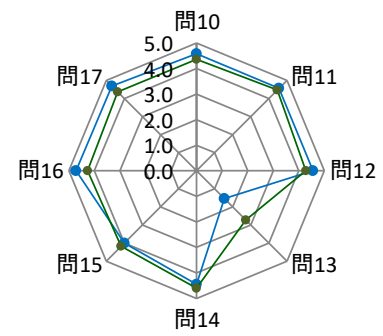
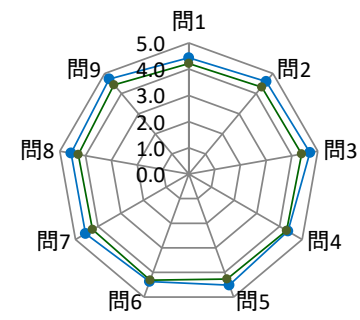
問	設問文	▶ 昨年の学科平均			回答数/回答率(%)					無効解答	有効解答
		昨年	学科平均	全学平均	5	4	3	2	1		
					そう思う	ややそう思う	ふつう	あまりそう思わない	そうは思わない		
1	授業の内容は理解しやすかったですか。	4.2	4.4	4.2	35(56%)	20(32%)	6(10%)	1(2%)	0(0%)	0	62
2	授業は興味・関心がもてるような内容でしたか。	4.4	4.6	4.3	42(68%)	16(26%)	3(5%)	1(2%)	0(0%)	0	62
3	授業はシラバスにそって行われていましたか。	4.4	4.7	4.4	48(77%)	9(15%)	5(8%)	0(0%)	0(0%)	0	62
4	テキスト・資料は、実験・実習・実技を行う上で役に立ちましたか。	4.4	4.4	4.3	33(53%)	20(32%)	8(13%)	1(2%)	0(0%)	0	62
5	実験・実習・実技を行うにあたっての説明は、理解しやすく工夫されていましたか。	4.4	4.5	4.3	38(61%)	18(29%)	6(10%)	0(0%)	0(0%)	0	62
6	教員の声や言葉は聞き取りやすかったですか。	4.3	4.4	4.3	37(60%)	13(21%)	10(16%)	2(3%)	0(0%)	0	62
7	授業は理解のできる速度で進められていましたか。	4.3	4.5	4.2	40(65%)	16(26%)	6(10%)	0(0%)	0(0%)	0	62
8	この授業に関する知識・技能は身につきましたか。	4.4	4.6	4.3	38(61%)	21(34%)	3(5%)	0(0%)	0(0%)	0	62
9	安全についての教員の指導は十分に行われましたか。	4.5	4.7	4.4	48(77%)	11(18%)	3(5%)	0(0%)	0(0%)	0	62
10	授業内容に関する質問等について、適切な対応がなされましたか。	4.4	4.6	4.4	43(69%)	13(21%)	5(8%)	1(2%)	0(0%)	0	62
11	この授業に対する教員の熱意は感じられましたか。	4.5	4.6	4.5	41(66%)	15(24%)	6(10%)	0(0%)	0(0%)	0	62
12	教室環境(明るさ、広さ、清潔等)や機材(プロジェクター、スクリーン等)は適切なものでしたか。	4.3	4.6	4.3	41(67%)	13(21%)	7(11%)	0(0%)	0(0%)	1	61
13	予習復習等の学習時間は1カ月当たりどの程度取り組みましたか。 5:6時間以上 4:3時間以上6時間未満 3:1時間以上3時間未満 2:1時間未満 1:取り組んでいない	2.1	1.5	2.7	0(0%)	0(0%)	7(11%)	19(31%)	36(58%)	0	62
14	この授業に対して、遅刻・早退をせずに取り組みましたか。	4.4	4.4	4.6	40(66%)	12(20%)	6(10%)	2(3%)	1(2%)	1	61
15	この授業に対して、無駄な話やおしゃべりをせずに取り組みましたか。	4.0	4.0	4.2	27(44%)	15(24%)	14(23%)	5(8%)	1(2%)	0	62
16	【教員設定質問項目】この設問は担当教員からの指示に従って回答してください。	4.7	4.7	4.3	45(79%)	8(14%)	4(7%)	0(0%)	0(0%)	5	57
17	総合的に判断すると、この授業に満足しましたか。 5:満足 4:やや満足 3:どちらともいえない 2:やや不満 1:不満	4.5	4.7	4.4	43(73%)	14(24%)	2(3%)	0(0%)	0(0%)	3	59

■ そう思う ■ ややそう思う
■ 普通 ■ あまりそう思わない
■ そうは思わない



全学平均/学科平均との比較

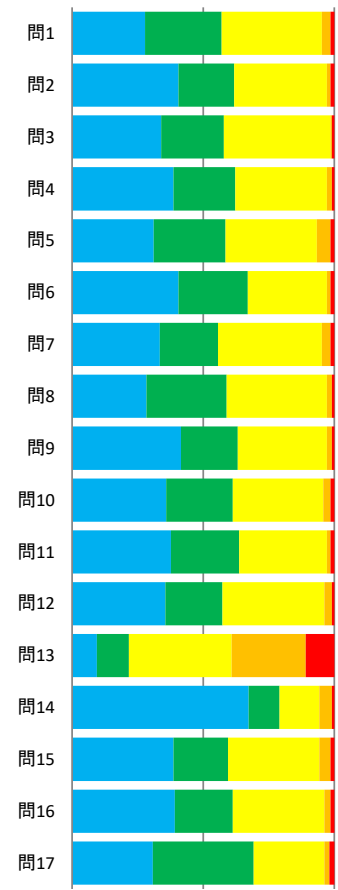
水色: 学科平均
緑色: 全学平均



学科名	4短大 家政科 食物栄養専攻						回答者数/履修者数	212/221
-----	----------------	--	--	--	--	--	-----------	---------

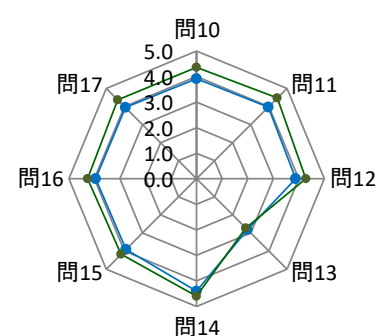
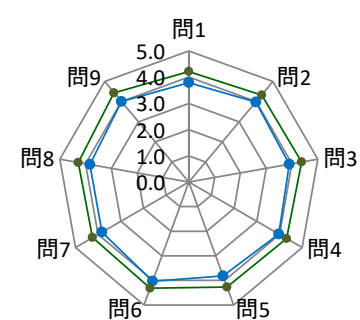
問	設問文	昨年		学科平均		全学平均		回答数/回答率(%)					無効解答	有効解答
		昨年	学科平均	全学平均	5	4	3	2	1					
		そう思う	ややそう思う	ふつう	あまりそう思わない	そうは思わない								
1	授業の内容は理解しやすかったですか。	3.9	3.8	4.2	59(28%)	62(29%)	81(38%)	7(3%)	3(1%)	0	212			
2	授業は興味・関心もてるような内容でしたか。	4.0	4.0	4.3	86(41%)	45(21%)	75(35%)	3(1%)	3(1%)	0	212			
3	授業はシラバスにそって行われていましたか。	4.0	3.9	4.4	71(34%)	50(24%)	85(41%)	1(0%)	2(1%)	3	209			
4	テキスト・資料は、実験・実習・実技を行う上で役に立ちましたか。	4.0	4.0	4.3	82(39%)	50(24%)	74(35%)	4(2%)	2(1%)	0	212			
5	実験・実習・実技を行うにあたっての説明は、理解しやすく工夫されていましたか。	3.9	3.8	4.3	66(31%)	58(27%)	74(35%)	11(5%)	3(1%)	0	212			
6	教員の声や言葉は聞き取りやすかったですか。	4.2	4.0	4.3	86(41%)	56(26%)	64(30%)	3(1%)	3(1%)	0	212			
7	授業は理解のできる速度で進められていましたか。	3.9	3.8	4.2	71(33%)	47(22%)	84(40%)	7(3%)	3(1%)	0	212			
8	この授業に関する知識・技能は身につきましたか。	4.0	3.8	4.3	60(28%)	65(31%)	81(38%)	4(2%)	2(1%)	0	212			
9	安全についての教員の指導は十分に行われましたか。	4.2	4.0	4.4	88(42%)	46(22%)	72(34%)	4(2%)	2(1%)	0	212			
10	授業内容に関する質問等について、適切な対応がなされましたか。	4.0	3.9	4.4	76(36%)	54(25%)	73(34%)	6(3%)	3(1%)	0	212			
11	この授業に対する教員の熱意は感じられましたか。	4.2	4.0	4.5	80(38%)	55(26%)	71(33%)	3(1%)	3(1%)	0	212			
12	教室環境(明るさ、広さ、清潔等)や機材(プロジェクター、スクリーン等)は適切なものでしたか。	4.0	3.9	4.3	75(36%)	46(22%)	82(39%)	6(3%)	2(1%)	1	211			
13	予習復習等の学習時間は1カ月当たりどの程度取り組みましたか。 5:6時間以上 4:3時間以上6時間未満 3:1時間以上3時間未満 2:1時間未満 1:取り組んでいない	2.8	2.8	2.7	20(9%)	26(12%)	83(39%)	60(28%)	23(11%)	0	212			
14	この授業に対して、遅刻・早退をせずに取り組みましたか。	4.4	4.4	4.6	142(67%)	25(12%)	32(15%)	10(5%)	2(1%)	1	211			
15	この授業に対して、無駄な話やおしゃべりをせずに取り組みましたか。	4.0	3.9	4.2	82(39%)	44(21%)	74(35%)	9(4%)	3(1%)	0	212			
16	【教員設定質問項目】この設問は担当教員からの指示に従って回答してください。	4.1	4.0	4.3	82(39%)	46(22%)	73(35%)	5(2%)	3(1%)	3	209			
17	総合的に判断すると、この授業に満足しましたか。 5:満足 4:やや満足 3:どちらともいえない 2:やや不満 1:不満	4.0	3.9	4.4	65(31%)	81(38%)	57(27%)	4(2%)	4(2%)	1	211			

■ そう思う ■ ややそう思う
■ 普通 ■ あまりそう思わない
■ そうは思わない



全学平均/学科平均との比較

水色: 学科平均
 緑色: 全学平均

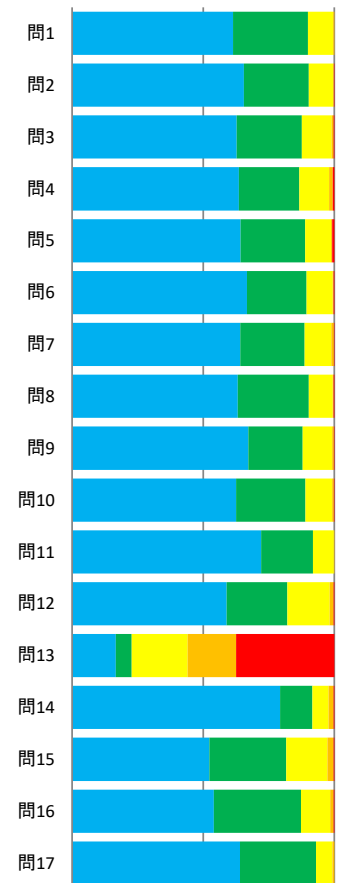


学科名	5短大 幼児教育学科					回答者数/履修者数	700/858
-----	------------	--	--	--	--	-----------	---------

▶ 昨年の学科平均

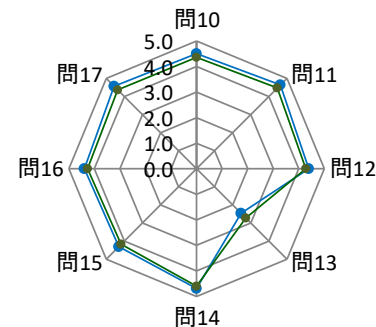
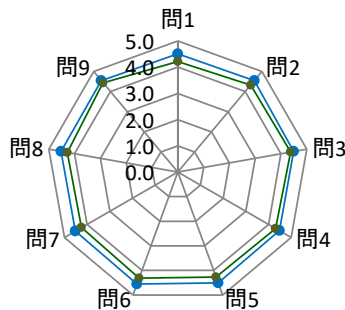
問	設問文	昨年	学科平均	全学平均	回答数/回答率(%)					無効解答	有効解答
					5	4	3	2	1		
					そう思う	ややそう思う	ふつう	あまりそう思わない	そうは思わない		
1	授業の内容は理解しやすかったですか。	4.5	4.5	4.2	429(61%)	200(29%)	67(10%)	3(0%)	0(0%)	1	699
2	授業は興味・関心がもてるような内容でしたか。	4.6	4.6	4.3	459(66%)	173(25%)	65(9%)	2(0%)	1(0%)	0	700
3	授業はシラバスにそって行われていましたか。	4.5	4.5	4.4	439(63%)	174(25%)	80(11%)	5(1%)	2(0%)	0	700
4	テキスト・資料は、実験・実習・実技を行う上で役に立ちましたか。	4.4	4.5	4.3	443(64%)	160(23%)	79(11%)	10(1%)	4(1%)	4	696
5	実験・実習・実技を行うにあたっての説明は、理解しやすく工夫されていましたか。	4.5	4.5	4.3	450(64%)	172(25%)	69(10%)	3(0%)	6(1%)	0	700
6	教員の声や言葉は聞き取りやすかったですか。	4.5	4.6	4.3	466(67%)	159(23%)	70(10%)	2(0%)	2(0%)	1	699
7	授業は理解のできる速度で進められていましたか。	4.4	4.5	4.2	448(64%)	172(25%)	71(10%)	7(1%)	1(0%)	1	699
8	この授業に関する知識・技能は身につきましたか。	4.4	4.5	4.3	442(63%)	189(27%)	64(9%)	2(0%)	2(0%)	1	699
9	安全についての教員の指導は十分に行われましたか。	4.6	4.5	4.4	470(67%)	145(21%)	78(11%)	5(1%)	1(0%)	1	699
10	授業内容に関する質問等について、適切な対応がなされましたか。	4.5	4.5	4.4	438(63%)	185(26%)	71(10%)	5(1%)	1(0%)	0	700
11	この授業に対する教員の熱意は感じられましたか。	4.7	4.6	4.5	504(72%)	138(20%)	56(8%)	1(0%)	0(0%)	1	699
12	教室環境(明るさ、広さ、清潔等)や機材(プロジェクター、スクリーン等)は適切なものでしたか。	4.5	4.4	4.3	412(59%)	162(23%)	113(16%)	10(1%)	2(0%)	1	699
13	予習復習等の学習時間は1カ月当たりどの程度取り組みましたか。 5:6時間以上 4:3時間以上6時間未満 3:1時間以上3時間未満 2:1時間未満 1:取り組んでいない	2.1	2.5	2.7	116(17%)	42(6%)	149(21%)	129(19%)	261(37%)	3	697
14	この授業に対して、遅刻・早退をせずに取り組みましたか。	4.6	4.7	4.6	551(79%)	86(12%)	43(6%)	13(2%)	2(0%)	5	695
15	この授業に対して、無駄な話やおしゃべりをせずに取り組みましたか。	4.0	4.3	4.2	365(52%)	204(29%)	110(16%)	16(2%)	2(0%)	3	697
16	【教員設定質問項目】この設問は担当教員からの指示に従って回答してください。	4.7	4.4	4.3	341(54%)	210(33%)	70(11%)	8(1%)	2(0%)	69	631
17	総合的に判断すると、この授業に満足しましたか。 5:満足 4:やや満足 3:どちらともいえない 2:やや不満 1:不満	4.6	4.6	4.4	447(64%)	202(29%)	44(6%)	5(1%)	0(0%)	2	698

■ そう思う ■ ややそう思う
■ 普通 ■ あまりそう思わない
■ そうは思わない



全学平均/学科平均との比較

水色: 学科平均
緑色: 全学平均

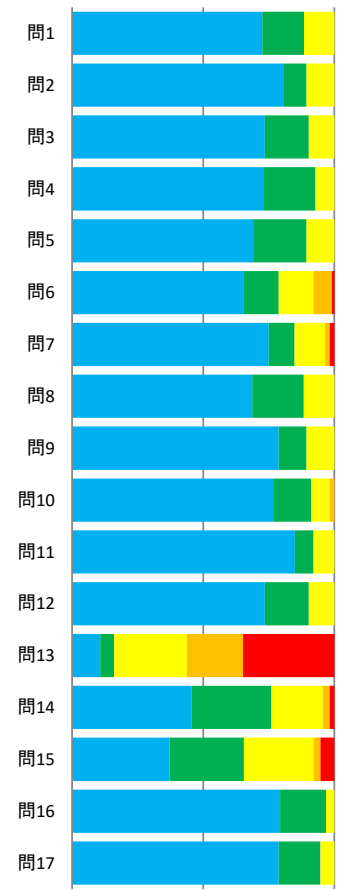


学科名	6短大 生活芸術科					回答者数/履修者数	113/107
-----	-----------	--	--	--	--	-----------	---------

▶ 昨年の学科平均


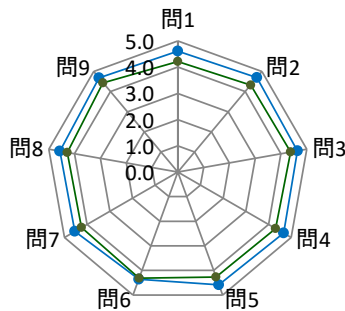
問	設問文	昨年	学科平均	全学平均	回答数/回答率(%)					無効解答	有効解答
					5	4	3	2	1		
					そう思う	ややそう思う	ふつう	あまりそう思わない	そうは思わない		
1	授業の内容は理解しやすかったですか。	4.4	4.6	4.2	82(73%)	18(16%)	13(12%)	0(0%)	0(0%)	0	113
2	授業は興味・関心がもてるような内容でしたか。	4.4	4.7	4.3	91(81%)	10(9%)	12(11%)	0(0%)	0(0%)	0	113
3	授業はシラバスにそって行われていましたか。	4.3	4.6	4.4	83(73%)	19(17%)	11(10%)	0(0%)	0(0%)	0	113
4	テキスト・資料は、実験・実習・実技を行う上で役に立ちましたか。	4.4	4.7	4.3	82(73%)	22(20%)	8(7%)	0(0%)	0(0%)	1	112
5	実験・実習・実技を行うにあたっての説明は、理解しやすく工夫されていましたか。	4.3	4.6	4.3	78(69%)	23(20%)	12(11%)	0(0%)	0(0%)	0	113
6	教員の声や言葉は聞き取りやすかったですか。	3.9	4.4	4.3	74(65%)	15(13%)	15(13%)	8(7%)	1(1%)	0	113
7	授業は理解のできる速度で進められていましたか。	4.3	4.5	4.2	84(75%)	11(10%)	13(12%)	2(2%)	2(2%)	1	112
8	この授業に関する知識・技能は身につきましたか。	4.2	4.6	4.3	77(69%)	22(20%)	13(12%)	0(0%)	0(0%)	1	112
9	安全についての教員の指導は十分に行われましたか。	4.5	4.7	4.4	89(79%)	12(11%)	12(11%)	0(0%)	0(0%)	0	113
10	授業内容に関する質問等について、適切な対応がなされましたか。	4.4	4.7	4.4	87(77%)	16(14%)	8(7%)	2(2%)	0(0%)	0	113
11	この授業に対する教員の熱意は感じられましたか。	4.5	4.8	4.5	96(85%)	8(7%)	9(8%)	0(0%)	0(0%)	0	113
12	教室環境(明るさ、広さ、清潔等)や機材(プロジェクター、スクリーン等)は適切なものでしたか。	4.4	4.6	4.3	83(73%)	19(17%)	11(10%)	0(0%)	0(0%)	0	113
13	予習復習等の学習時間は1カ月当たりどの程度取り組みましたか。 5:6時間以上 4:3時間以上6時間未満 3:1時間以上3時間未満 2:1時間未満 1:取り組んでいない	2.3	2.4	2.7	12(11%)	6(5%)	31(28%)	24(21%)	39(35%)	1	112
14	この授業に対して、遅刻・早退をせずに取り組みましたか。	4.1	4.2	4.6	51(46%)	34(30%)	22(20%)	3(3%)	2(2%)	1	112
15	この授業に対して、無駄な話やおしゃべりをせずに取り組みましたか。	3.9	3.9	4.2	42(37%)	32(28%)	30(27%)	3(3%)	6(5%)	0	113
16	【教員設定質問項目】この設問は担当教員からの指示に従って回答してください。	4.2	4.8	4.3	50(79%)	11(17%)	2(3%)	0(0%)	0(0%)	50	63
17	総合的に判断すると、この授業に満足しましたか。 5:満足 4:やや満足 3:どちらともいえない 2:やや不満 1:不満	4.5	4.7	4.4	89(79%)	18(16%)	6(5%)	0(0%)	0(0%)	0	113

■ そう思う ■ ややそう思う
■ 普通 ■ あまりそう思わない
■ そうは思わない



全学平均/学科平均との比較

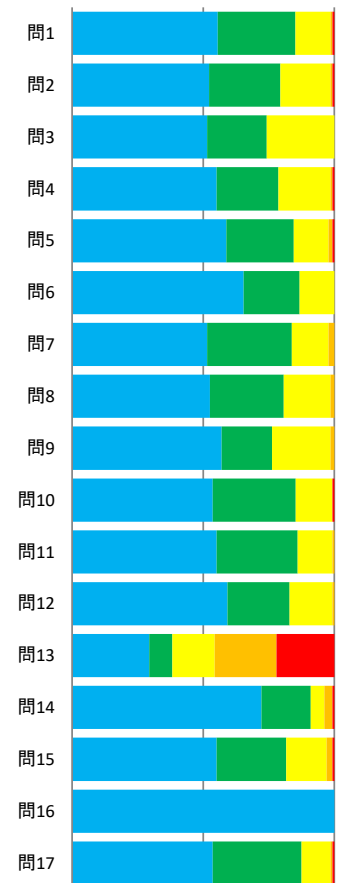
水色: 学科平均
緑色: 全学平均



学科名	7短大 音楽科					回答者数/履修者数	136/177
-----	---------	--	--	--	--	-----------	---------

問	設問文	昨年	学科平均	全学平均	回答数/回答率(%)					無効解答	有効解答
					5	4	3	2	1		
					そう思う	ややそう思う	ふつう	あまりそう思わない	そうは思わない		
1	授業の内容は理解しやすかったですか。	4.7	4.4	4.2	75(56%)	40(30%)	18(13%)	1(1%)	1(1%)	1	135
2	授業は興味・関心がもてるような内容でしたか。	4.6	4.3	4.3	71(52%)	37(27%)	26(19%)	1(1%)	1(1%)	0	136
3	授業はシラバスにそって行われていましたか。	4.6	4.3	4.4	70(51%)	31(23%)	35(26%)	0(0%)	0(0%)	0	136
4	テキスト・資料は、実験・実習・実技を行う上で役に立ちましたか。	4.7	4.3	4.3	75(55%)	32(24%)	27(20%)	1(1%)	1(1%)	0	136
5	実験・実習・実技を行うにあたっての説明は、理解しやすく工夫されていましたか。	4.6	4.4	4.3	80(59%)	35(26%)	18(13%)	2(1%)	1(1%)	0	136
6	教員の声や言葉は聞き取りやすかったですか。	4.7	4.5	4.3	89(65%)	29(21%)	18(13%)	0(0%)	0(0%)	0	136
7	授業は理解のできる速度で進められていましたか。	4.6	4.3	4.2	70(51%)	44(32%)	19(14%)	3(2%)	0(0%)	0	136
8	この授業に関する知識・技能は身につきましたか。	4.6	4.3	4.3	71(53%)	38(28%)	24(18%)	2(1%)	0(0%)	1	135
9	安全についての教員の指導は十分に行われましたか。	4.7	4.3	4.4	77(57%)	26(19%)	30(22%)	2(1%)	0(0%)	1	135
10	授業内容に関する質問等について、適切な対応がなされましたか。	4.7	4.4	4.4	73(54%)	43(32%)	19(14%)	0(0%)	1(1%)	0	136
11	この授業に対する教員の熱意は感じられましたか。	4.7	4.4	4.5	75(55%)	42(31%)	18(13%)	1(1%)	0(0%)	0	136
12	教室環境(明るさ、広さ、清潔等)や機材(プロジェクター、スクリーン等)は適切なものでしたか。	4.7	4.4	4.3	80(59%)	32(24%)	22(16%)	1(1%)	0(0%)	1	135
13	予習復習等の学習時間は1カ月当たりどの程度取り組みましたか。 5:6時間以上 4:3時間以上6時間未満 3:1時間以上3時間未満 2:1時間未満 1:取り組んでいない	2.9	3.0	2.7	40(29%)	12(9%)	22(16%)	32(24%)	30(22%)	0	136
14	この授業に対して、遅刻・早退をせずに取り組みましたか。	4.7	4.6	4.6	96(72%)	25(19%)	7(5%)	4(3%)	1(1%)	3	133
15	この授業に対して、無駄な話やおしゃべりをせずに取り組みましたか。	4.7	4.3	4.2	75(55%)	36(26%)	21(15%)	3(2%)	1(1%)	0	136
16	【教員設定質問項目】この設問は担当教員からの指示に従って回答してください。	4.8	5.0	4.3	2(100%)	0(0%)	0(0%)	0(0%)	0(0%)	134	2
17	総合的に判断すると、この授業に満足しましたか。 5:満足 4:やや満足 3:どちらともいえない 2:やや不満 1:不満	4.6	4.4	4.4	73(54%)	46(34%)	15(11%)	1(1%)	1(1%)	0	136

■ そう思う ■ ややそう思う
■ 普通 ■ あまりそう思わない
■ そうは思わない



全学平均/学科平均との比較

水色: 学科平均
緑色: 全学平均

