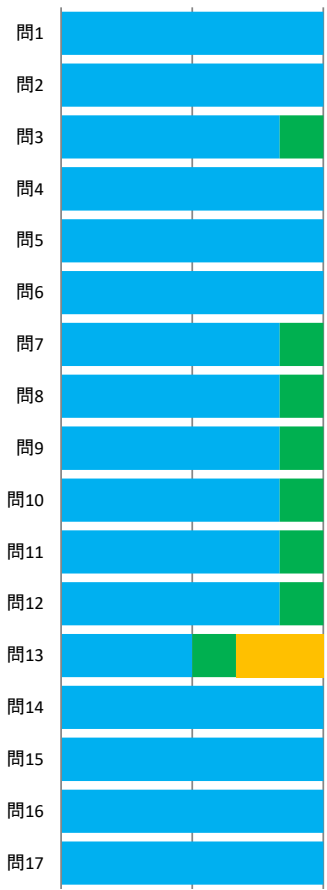


学科名	1大学 人間生活学科					回答者数/履修者数	6/6
-----	------------	--	--	--	--	-----------	-----

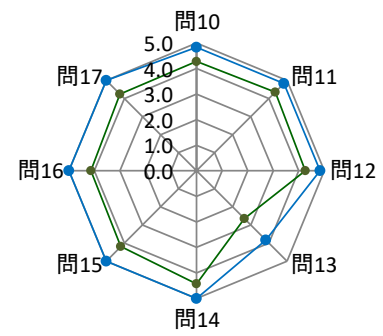
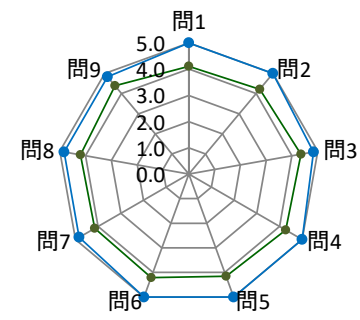
問	設問文	▶ 昨年の学科平均			回答数/回答率(%)					無効解答	有効解答
		昨年	学科平均	全学平均	5	4	3	2	1		
					5	4	3	2	1		
					5	4	3	2	1		
					そう思う	ややそう思う	ふつう	あまりそう思わない	そうは思わない		
1	授業の内容は理解しやすかったですか。	4.5	5.0	4.1	6(100%)	0(0%)	0(0%)	0(0%)	0(0%)	0	6
2	授業は興味・関心がもてるような内容でしたか。	4.6	5.0	4.2	6(100%)	0(0%)	0(0%)	0(0%)	0(0%)	0	6
3	授業はシラバスにそって行われていましたか。	4.6	4.8	4.3	5(83%)	1(17%)	0(0%)	0(0%)	0(0%)	0	6
4	テキスト・資料は、実験・実習・実技を行う上で役に立ちましたか。	4.6	5.0	4.3	6(100%)	0(0%)	0(0%)	0(0%)	0(0%)	0	6
5	実験・実習・実技を行うにあたっての説明は、理解しやすく工夫されていましたか。	4.5	5.0	4.2	6(100%)	0(0%)	0(0%)	0(0%)	0(0%)	0	6
6	教員の声や言葉は聞き取りやすかったですか。	4.7	5.0	4.2	6(100%)	0(0%)	0(0%)	0(0%)	0(0%)	0	6
7	授業は理解のできる速度で進められていましたか。	4.5	4.8	4.2	5(83%)	1(17%)	0(0%)	0(0%)	0(0%)	0	6
8	この授業に関する知識・技能は身につきましたか。	4.5	4.8	4.2	5(83%)	1(17%)	0(0%)	0(0%)	0(0%)	0	6
9	安全についての教員の指導は十分に行われましたか。	4.6	4.8	4.4	5(83%)	1(17%)	0(0%)	0(0%)	0(0%)	0	6
10	授業内容に関する質問等について、適切な対応がなされましたか。	4.7	4.8	4.3	5(83%)	1(17%)	0(0%)	0(0%)	0(0%)	0	6
11	この授業に対する教員の熱意は感じられましたか。	4.6	4.8	4.4	5(83%)	1(17%)	0(0%)	0(0%)	0(0%)	0	6
12	教室環境(明るさ、広さ、清潔等)や機材(プロジェクター、スクリーン等)は適切なものでしたか。	4.5	4.8	4.3	5(83%)	1(17%)	0(0%)	0(0%)	0(0%)	0	6
13	予習復習等の学習時間は1カ月当たりどの程度取り組みましたか。 5:6時間以上 4:3時間以上6時間未満 3:1時間以上3時間未満 2:1時間未満 1:取り組んでいない	3.5	3.8	2.7	3(50%)	1(17%)	0(0%)	2(33%)	0(0%)	0	6
14	この授業に対して、遅刻・早退をせずに取り組みましたか。	4.8	5.0	4.4	6(100%)	0(0%)	0(0%)	0(0%)	0(0%)	0	6
15	この授業に対して、無駄な話やおしゃべりをせずに取り組みましたか。	4.6	5.0	4.2	6(100%)	0(0%)	0(0%)	0(0%)	0(0%)	0	6
16	【教員設定質問項目】この設問は担当教員からの指示に従って回答してください。	5.0	5.0	4.1	1(100%)	0(0%)	0(0%)	0(0%)	0(0%)	5	1
17	総合的に判断すると、この授業に満足しましたか。 5:満足 4:やや満足 3:どちらともいえない 2:やや不満 1:不満	4.7	5.0	4.2	6(100%)	0(0%)	0(0%)	0(0%)	0(0%)	0	6

■ そう思う  
■ ややそう思う  
■ 普通  
■ あまりそう思わない  
■ そうは思わない



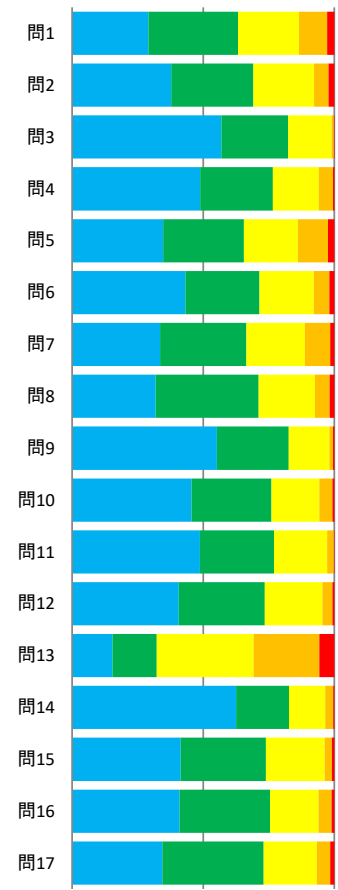
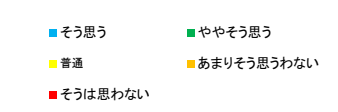
全学平均/学科平均との比較

水色: 学科平均  
 緑色: 全学平均



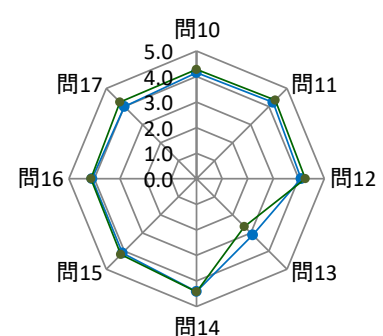
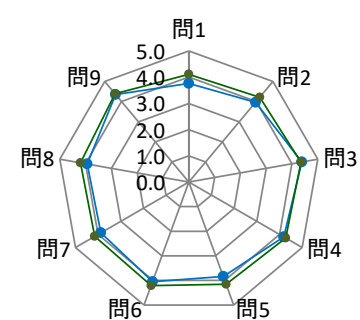
学科名	2大学 食物栄養学科						回答者数/履修者数	580/608
-----	------------	--	--	--	--	--	-----------	---------

問	設問文	昨年	学科平均	全学平均	回答数/回答率(%)					無効解答	有効解答
					5	4	3	2	1		
					そう思う	ややそう思う	ふつう	あまりそう思わない	そうは思わない		
1	授業の内容は理解しやすかったですか。	3.8	3.8	4.1	169(29%)	198(34%)	135(23%)	62(11%)	16(3%)	0	580
2	授業は興味・関心がもてるような内容でしたか。	4.0	4.0	4.2	219(38%)	182(31%)	134(23%)	32(6%)	13(2%)	0	580
3	授業はシラバスにそって行われていましたか。	4.3	4.4	4.3	330(57%)	148(26%)	96(17%)	5(1%)	1(0%)	0	580
4	テキスト・資料は、実験・実習・実技を行う上で役に立ちましたか。	4.2	4.2	4.3	282(49%)	160(28%)	101(18%)	31(5%)	3(1%)	3	577
5	実験・実習・実技を行うにあたっての説明は、理解しやすく工夫されていましたか。	3.9	3.8	4.2	201(35%)	178(31%)	119(21%)	66(11%)	14(2%)	2	578
6	教員の声や言葉は聞き取りやすかったですか。	4.0	4.1	4.2	250(43%)	164(28%)	120(21%)	34(6%)	11(2%)	1	579
7	授業は理解のできる速度で進められていましたか。	3.8	3.9	4.2	194(34%)	191(33%)	129(22%)	56(10%)	9(2%)	1	579
8	この授業に関する知識・技能は身につきましたか。	3.9	3.9	4.2	184(32%)	227(39%)	124(21%)	33(6%)	10(2%)	2	578
9	安全についての教員の指導は十分に行われましたか。	4.3	4.4	4.4	320(55%)	159(27%)	90(16%)	8(1%)	3(1%)	0	580
10	授業内容に関する質問等について、適切な対応がなされましたか。	4.1	4.2	4.3	264(46%)	176(30%)	106(18%)	29(5%)	4(1%)	1	579
11	この授業に対する教員の熱意は感じられましたか。	4.2	4.2	4.4	282(49%)	164(28%)	117(20%)	15(3%)	1(0%)	1	579
12	教室環境(明るさ、広さ、清潔等)や機材(プロジェクター、スクリーン等)は適切なものでしたか。	4.1	4.1	4.3	235(41%)	190(33%)	127(22%)	22(4%)	4(1%)	2	578
13	予習復習等の学習時間は1カ月当たりどの程度取り組みましたか。 5:6時間以上 4:3時間以上6時間未満 3:1時間以上3時間未満 2:1時間未満 1:取り組んでいない	3.1	3.1	2.7	89(15%)	98(17%)	214(37%)	145(25%)	33(6%)	1	579
14	この授業に対して、遅刻・早退をせずに取り組みましたか。	4.5	4.4	4.4	359(63%)	116(20%)	79(14%)	18(3%)	2(0%)	6	574
15	この授業に対して、無駄な話やおしゃべりをせずに取り組みましたか。	4.2	4.1	4.2	240(41%)	188(32%)	130(22%)	16(3%)	5(1%)	1	579
16	【教員設定質問項目】この設問は担当教員からの指示に従って回答してください。	4.1	4.1	4.1	157(41%)	132(34%)	71(19%)	19(5%)	4(1%)	197	383
17	総合的に判断すると、この授業に満足しましたか。 5:満足 4:やや満足 3:どちらともいえない 2:やや不満 1:不満	4.0	4.0	4.2	198(34%)	223(39%)	117(20%)	29(5%)	9(2%)	4	576



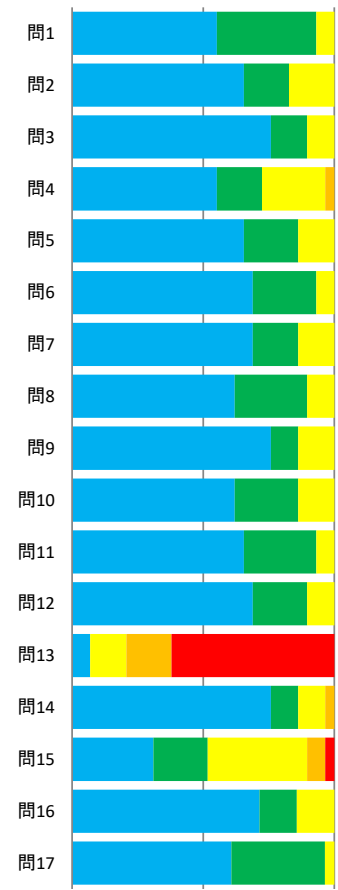
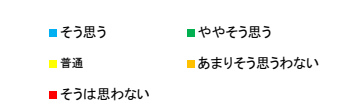
全学平均/学科平均との比較

水色: 学科平均  
緑色: 全学平均



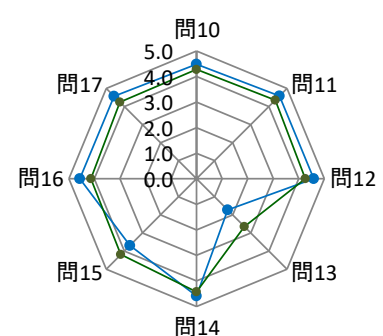
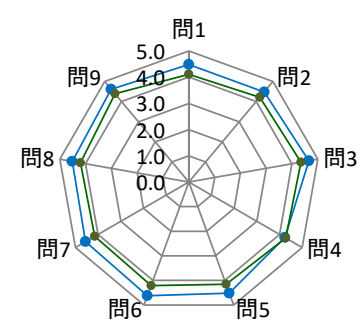
学科名	3短大 家政科 福祉情報専攻						回答者数/履修者数	29/30
-----	----------------	--	--	--	--	--	-----------	-------

問	設問文	▶ 昨年の学科平均			回答数/回答率(%)					無効解答	有効解答
		昨年	学科平均	全学平均	5	4	3	2	1		
					5 そう思う	4 やや そう思う	3 ふつう	2 あまりそう 思わない	1 そうは 思わない		
1	授業の内容は理解しやすかったですか。	4.4	4.5	4.1	16(55%)	11(38%)	2(7%)	0(0%)	0(0%)	0	29
2	授業は興味・関心もてるような内容でしたか。	4.4	4.5	4.2	19(66%)	5(17%)	5(17%)	0(0%)	0(0%)	0	29
3	授業はシラバスにそって行われていましたか。	4.4	4.7	4.3	22(76%)	4(14%)	3(10%)	0(0%)	0(0%)	0	29
4	テキスト・資料は、実験・実習・実技を行う上で役に立ちましたか。	4.4	4.2	4.3	16(55%)	5(17%)	7(24%)	1(3%)	0(0%)	0	29
5	実験・実習・実技を行うにあたっての説明は、理解しやすく工夫されていましたか。	4.4	4.5	4.2	19(66%)	6(21%)	4(14%)	0(0%)	0(0%)	0	29
6	教員の声や言葉は聞き取りやすかったですか。	4.3	4.6	4.2	20(69%)	7(24%)	2(7%)	0(0%)	0(0%)	0	29
7	授業は理解のできる速度で進められていましたか。	4.5	4.6	4.2	20(69%)	5(17%)	4(14%)	0(0%)	0(0%)	0	29
8	この授業に関する知識・技能は身につきましたか。	4.5	4.5	4.2	18(62%)	8(28%)	3(10%)	0(0%)	0(0%)	0	29
9	安全についての教員の指導は十分に行われましたか。	4.5	4.6	4.4	22(76%)	3(10%)	4(14%)	0(0%)	0(0%)	0	29
10	授業内容に関する質問等について、適切な対応がなされましたか。	4.4	4.5	4.3	18(62%)	7(24%)	4(14%)	0(0%)	0(0%)	0	29
11	この授業に対する教員の熱意は感じられましたか。	4.5	4.6	4.4	19(66%)	8(28%)	2(7%)	0(0%)	0(0%)	0	29
12	教室環境(明るさ、広さ、清潔等)や機材(プロジェクター、スクリーン等)は適切なものでしたか。	4.5	4.6	4.3	20(69%)	6(21%)	3(10%)	0(0%)	0(0%)	0	29
13	予習復習等の学習時間は1カ月当たりどの程度取り組みましたか。 5:6時間以上 4:3時間以上6時間未満 3:1時間以上3時間未満 2:1時間未満 1:取り組んでいない	1.5	1.7	2.7	2(7%)	0(0%)	4(14%)	5(17%)	18(62%)	0	29
14	この授業に対して、遅刻・早退をせずに取り組みましたか。	4.7	4.6	4.4	22(76%)	3(10%)	3(10%)	1(3%)	0(0%)	0	29
15	この授業に対して、無駄な話やおしゃべりをせずに取り組みましたか。	3.7	3.7	4.2	9(31%)	6(21%)	11(38%)	2(7%)	1(3%)	0	29
16	【教員設定質問項目】この設問は担当教員からの指示に従って回答してください。	4.7	4.6	4.1	20(71%)	4(14%)	4(14%)	0(0%)	0(0%)	1	28
17	総合的に判断すると、この授業に満足しましたか。 5:満足 4:やや満足 3:どちらともいえない 2:やや不満 1:不満	4.6	4.6	4.2	17(61%)	10(36%)	1(4%)	0(0%)	0(0%)	1	28



全学平均/学科平均との比較

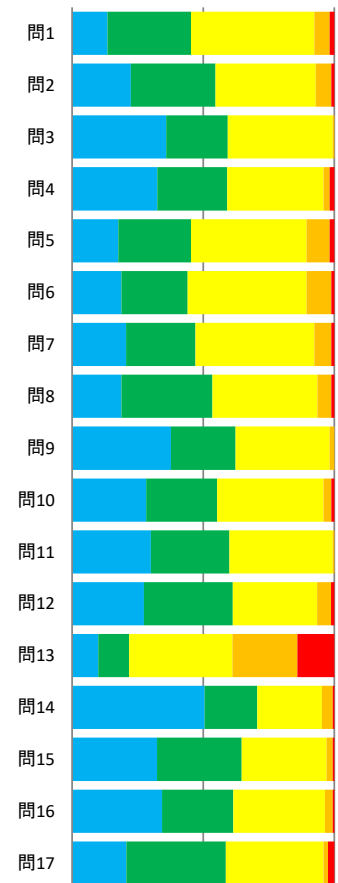
水色: 学科平均  
緑色: 全学平均



学科名	4短大 家政科 食物栄養専攻					回答者数/履修者数	170/187
-----	----------------	--	--	--	--	-----------	---------

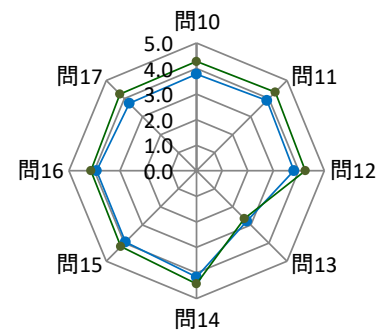
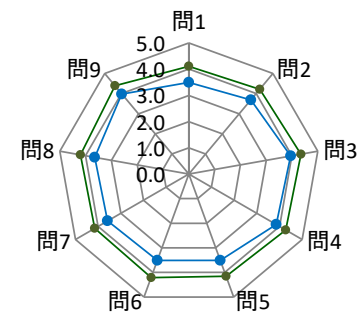
問	設問文	▶ 昨年の学科平均			回答数/回答率(%)					無効解答	有効解答
		昨年	学科平均	全学平均	5	4	3	2	1		
					そう思う	ややそう思う	ふつう	あまりそう思わない	そうは思わない		
1	授業の内容は理解しやすかったですか。	3.6	3.5	4.1	23(14%)	54(32%)	80(47%)	10(6%)	3(2%)	0	170
2	授業は興味・関心もてるような内容でしたか。	3.8	3.7	4.2	38(22%)	55(32%)	65(38%)	10(6%)	2(1%)	0	170
3	授業はシラバスにそって行われていましたか。	3.9	3.9	4.3	61(36%)	40(24%)	68(40%)	1(1%)	0(0%)	0	170
4	テキスト・資料は、実験・実習・実技を行う上で役に立ちましたか。	3.8	3.9	4.3	55(33%)	45(27%)	62(37%)	4(2%)	3(2%)	1	169
5	実験・実習・実技を行うにあたっての説明は、理解しやすく工夫されていましたか。	3.7	3.5	4.2	30(18%)	47(28%)	75(44%)	15(9%)	3(2%)	0	170
6	教員の声や言葉は聞き取りやすかったですか。	3.7	3.5	4.2	32(19%)	43(25%)	77(45%)	16(9%)	2(1%)	0	170
7	授業は理解のできる速度で進められていましたか。	3.7	3.6	4.2	35(21%)	45(26%)	77(45%)	11(6%)	2(1%)	0	170
8	この授業に関する知識・技能は身につきましたか。	3.7	3.6	4.2	32(19%)	59(35%)	68(40%)	9(5%)	2(1%)	0	170
9	安全についての教員の指導は十分に行われましたか。	4.0	4.0	4.4	64(38%)	42(25%)	61(36%)	3(2%)	0(0%)	0	170
10	授業内容に関する質問等について、適切な対応がなされましたか。	3.8	3.8	4.3	48(28%)	46(27%)	69(41%)	5(3%)	2(1%)	0	170
11	この授業に対する教員の熱意は感じられましたか。	3.8	3.9	4.4	51(30%)	51(30%)	67(39%)	1(1%)	0(0%)	0	170
12	教室環境(明るさ、広さ、清潔等)や機材(プロジェクター、スクリーン等)は適切なものでしたか。	3.9	3.8	4.3	46(27%)	57(34%)	54(32%)	9(5%)	2(1%)	2	168
13	予習復習等の学習時間は1カ月当たりどの程度取り組みましたか。 5:6時間以上 4:3時間以上6時間未満 3:1時間以上3時間未満 2:1時間未満 1:取り組んでいない	3.1	2.8	2.7	17(10%)	20(12%)	67(39%)	42(25%)	24(14%)	0	170
14	この授業に対して、遅刻・早退をせずに取り組みましたか。	4.3	4.2	4.4	86(51%)	34(20%)	42(25%)	7(4%)	1(1%)	0	170
15	この授業に対して、無駄な話やおしゃべりをせずに取り組みましたか。	3.8	3.9	4.2	55(32%)	55(32%)	55(32%)	4(2%)	1(1%)	0	170
16	【教員設定質問項目】この設問は担当教員からの指示に従って回答してください。	3.8	3.9	4.1	58(34%)	46(27%)	59(35%)	5(3%)	1(1%)	1	169
17	総合的に判断すると、この授業に満足しましたか。 5:満足 4:やや満足 3:どちらともいえない 2:やや不満 1:不満	3.8	3.7	4.2	35(21%)	64(38%)	63(37%)	3(2%)	4(2%)	1	169

■ そう思う ■ ややそう思う  
■ 普通 ■ あまりそう思わない  
■ そうは思わない



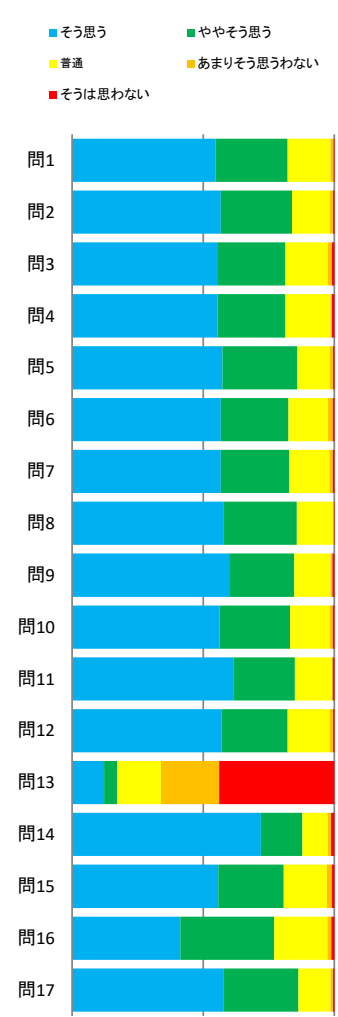
全学平均/学科平均との比較

水色: 学科平均  
緑色: 全学平均



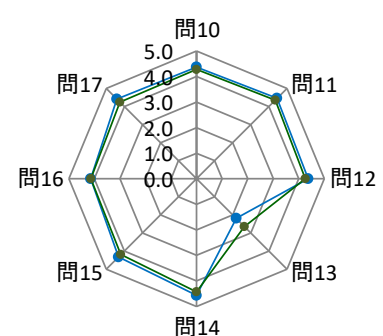
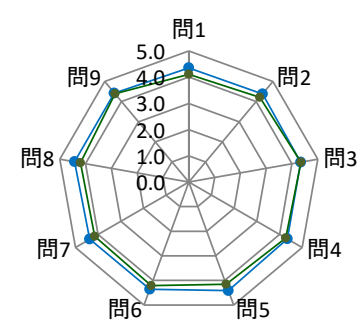
学科名	5短大 幼児教育学科					回答者数/履修者数	677/830
-----	------------	--	--	--	--	-----------	---------

問	設問文	▶ 昨年の学科平均			回答数/回答率(%)					無効解答	有効解答
		昨年	学科平均	全学平均	5	4	3	2	1		
		そう思う	ややそう思う	ふつう	あまりそう思わない	そうは思わない					
1	授業の内容は理解しやすかったですか。	4.1	4.4	4.1	370(55%)	186(28%)	110(16%)	8(1%)	2(0%)	1	676
2	授業は興味・関心がもてるような内容でしたか。	4.3	4.4	4.2	384(57%)	184(27%)	98(14%)	8(1%)	3(0%)	0	677
3	授業はシラバスにそって行われていましたか。	4.2	4.3	4.3	376(56%)	174(26%)	109(16%)	11(2%)	6(1%)	1	676
4	テキスト・資料は、実験・実習・実技を行う上で役に立ちましたか。	4.2	4.3	4.3	375(55%)	175(26%)	116(17%)	4(1%)	6(1%)	1	676
5	実験・実習・実技を行うにあたっての説明は、理解しやすく工夫されていましたか。	4.2	4.4	4.2	388(57%)	194(29%)	84(12%)	8(1%)	3(0%)	0	677
6	教員の声や言葉は聞き取りやすかったですか。	4.2	4.4	4.2	384(57%)	175(26%)	102(15%)	12(2%)	4(1%)	0	677
7	授業は理解のできる速度で進められていましたか。	4.0	4.4	4.2	383(57%)	176(26%)	104(15%)	9(1%)	4(1%)	1	676
8	この授業に関する知識・技能は身につきましたか。	4.2	4.4	4.2	391(58%)	188(28%)	94(14%)	2(0%)	1(0%)	1	676
9	安全についての教員の指導は十分に行われましたか。	4.4	4.4	4.4	407(60%)	166(25%)	93(14%)	5(1%)	5(1%)	1	676
10	授業内容に関する質問等について、適切な対応がなされましたか。	4.3	4.4	4.3	381(56%)	182(27%)	102(15%)	8(1%)	4(1%)	0	677
11	この授業に対する教員の熱意は感じられましたか。	4.4	4.5	4.4	418(62%)	157(23%)	96(14%)	2(0%)	4(1%)	0	677
12	教室環境(明るさ、広さ、清潔等)や機材(プロジェクター、スクリーン等)は適切なものでしたか。	4.3	4.4	4.3	383(57%)	170(25%)	108(16%)	9(1%)	3(0%)	4	673
13	予習復習等の学習時間は1カ月当たりどの程度取り組みましたか。 5:6時間以上 4:3時間以上6時間未満 3:1時間以上3時間未満 2:1時間未満 1:取り組んでいない	2.0	2.2	2.7	82(12%)	34(5%)	112(17%)	150(22%)	296(44%)	3	674
14	この授業に対して、遅刻・早退をせずに取り組みましたか。	4.3	4.6	4.4	484(72%)	106(16%)	66(10%)	8(1%)	8(1%)	5	672
15	この授業に対して、無駄な話やおしゃべりをせずに取り組みましたか。	4.0	4.3	4.2	376(56%)	169(25%)	111(16%)	13(2%)	6(1%)	2	675
16	【教員設定質問項目】この設問は担当教員からの指示に従って回答してください。	4.1	4.1	4.1	141(41%)	122(36%)	69(20%)	5(1%)	4(1%)	336	341
17	総合的に判断すると、この授業に満足しましたか。 5:満足 4:やや満足 3:どちらともいえない 2:やや不満 1:不満	4.3	4.4	4.2	388(58%)	193(29%)	82(12%)	7(1%)	3(0%)	4	673



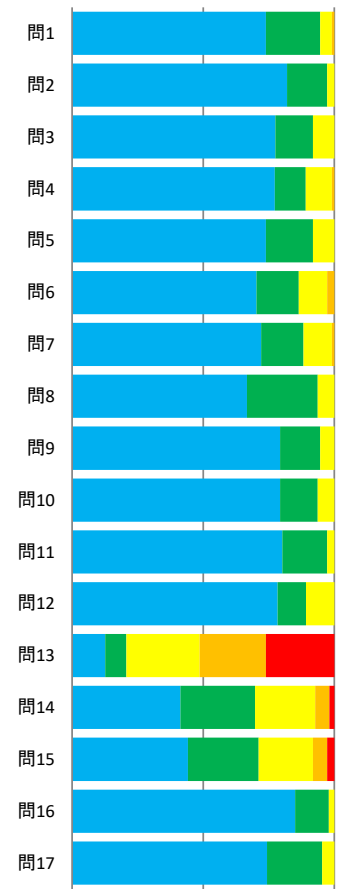
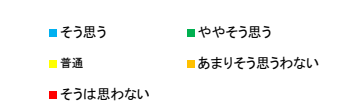
全学平均/学科平均との比較

水色: 学科平均  
緑色: 全学平均



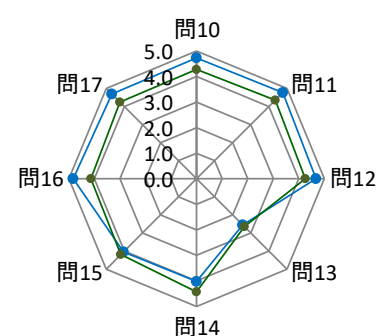
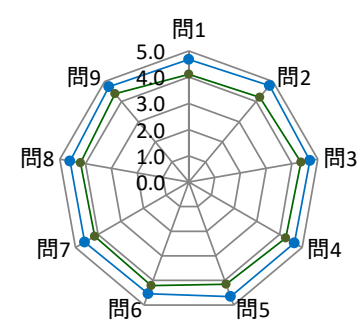
学科名	6短大 生活芸術科					回答者数/履修者数	111/125
-----	-----------	--	--	--	--	-----------	---------

問	設問文	▶ 昨年の学科平均			回答数/回答率(%)					無効解答	有効解答
		昨年	学科平均	全学平均	5	4	3	2	1		
					5 そう思う	4 やや そう思う	3 ふつう	2 あまりそう 思わない	1 そうは 思わない		
1	授業の内容は理解しやすかったですか。	4.6	4.7	4.1	82(74%)	23(21%)	5(5%)	1(1%)	0(0%)	0	111
2	授業は興味・関心がもてるような内容でしたか。	4.6	4.8	4.2	91(82%)	17(15%)	3(3%)	0(0%)	0(0%)	0	111
3	授業はシラバスにそって行われていましたか。	4.5	4.7	4.3	86(77%)	16(14%)	9(8%)	0(0%)	0(0%)	0	111
4	テキスト・資料は、実験・実習・実技を行う上で役に立ちましたか。	4.6	4.7	4.3	85(77%)	13(12%)	11(10%)	1(1%)	0(0%)	1	110
5	実験・実習・実技を行うにあたっての説明は、理解しやすく工夫されていましたか。	4.5	4.7	4.2	82(74%)	20(18%)	9(8%)	0(0%)	0(0%)	0	111
6	教員の声や言葉は聞き取りやすかったですか。	4.4	4.5	4.2	78(70%)	18(16%)	12(11%)	3(3%)	0(0%)	0	111
7	授業は理解のできる速度で進められていましたか。	4.4	4.6	4.2	80(72%)	18(16%)	12(11%)	1(1%)	0(0%)	0	111
8	この授業に関する知識・技能は身につきましたか。	4.4	4.6	4.2	74(67%)	30(27%)	7(6%)	0(0%)	0(0%)	0	111
9	安全についての教員の指導は十分に行われましたか。	4.6	4.7	4.4	88(79%)	17(15%)	6(5%)	0(0%)	0(0%)	0	111
10	授業内容に関する質問等について、適切な対応がなされましたか。	4.6	4.7	4.3	88(79%)	16(14%)	7(6%)	0(0%)	0(0%)	0	111
11	この授業に対する教員の熱意は感じられましたか。	4.6	4.8	4.4	89(80%)	19(17%)	3(3%)	0(0%)	0(0%)	0	111
12	教室環境(明るさ、広さ、清潔等)や機材(プロジェクター、スクリーン等)は適切なものでしたか。	4.5	4.7	4.3	87(78%)	12(11%)	12(11%)	0(0%)	0(0%)	0	111
13	予習復習等の学習時間は1カ月当たりどの程度取り組みましたか。 5:6時間以上 4:3時間以上6時間未満 3:1時間以上3時間未満 2:1時間未満 1:取り組んでいない	2.7	2.6	2.7	14(13%)	9(8%)	31(28%)	28(25%)	29(26%)	0	111
14	この授業に対して、遅刻・早退をせずに取り組みましたか。	3.9	4.0	4.4	45(41%)	31(28%)	25(23%)	6(6%)	2(2%)	2	109
15	この授業に対して、無駄な話やおしゃべりをせずに取り組みましたか。	4.1	4.0	4.2	49(44%)	30(27%)	23(21%)	6(5%)	3(3%)	0	111
16	【教員設定質問項目】この設問は担当教員からの指示に従って回答してください。	4.7	4.8	4.1	40(85%)	6(13%)	1(2%)	0(0%)	0(0%)	64	47
17	総合的に判断すると、この授業に満足しましたか。 5:満足 4:やや満足 3:どちらともいえない 2:やや不満 1:不満	4.7	4.7	4.2	81(74%)	23(21%)	5(5%)	0(0%)	0(0%)	2	109



全学平均/学科平均との比較

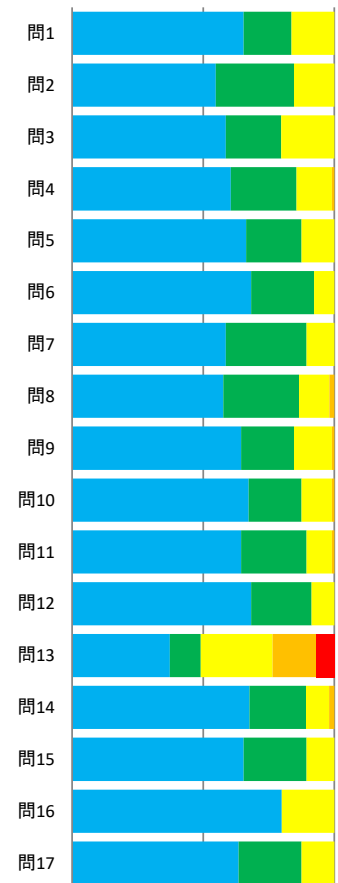
水色: 学科平均  
緑色: 全学平均



学科名	7短大 音楽科					回答者数/履修者数	104/110
-----	---------	--	--	--	--	-----------	---------

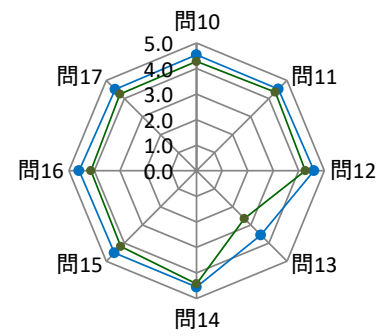
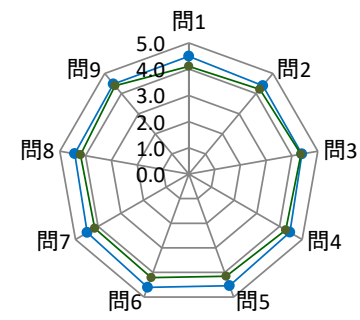
問	設問文	昨年	学科平均	全学平均	回答数/回答率(%)					無効解答	有効解答
					5	4	3	2	1		
					そう思う	ややそう思う	ふつう	あまりそう思わない	そうは思わない		
1	授業の内容は理解しやすかったですか。	4.7	4.5	4.1	68(65%)	19(18%)	17(16%)	0(0%)	0(0%)	0	104
2	授業は興味・関心がもてるような内容でしたか。	4.6	4.4	4.2	57(55%)	31(30%)	16(15%)	0(0%)	0(0%)	0	104
3	授業はシラバスにそって行われていましたか。	4.6	4.4	4.3	61(59%)	22(21%)	21(20%)	0(0%)	0(0%)	0	104
4	テキスト・資料は、実験・実習・実技を行う上で役に立ちましたか。	4.6	4.5	4.3	63(61%)	26(25%)	14(13%)	1(1%)	0(0%)	0	104
5	実験・実習・実技を行うにあたっての説明は、理解しやすく工夫されていましたか。	4.6	4.5	4.2	69(66%)	22(21%)	13(13%)	0(0%)	0(0%)	0	104
6	教員の声や言葉は聞き取りやすかったですか。	4.8	4.6	4.2	71(68%)	25(24%)	8(8%)	0(0%)	0(0%)	0	104
7	授業は理解のできる速度で進められていましたか。	4.5	4.5	4.2	61(59%)	32(31%)	11(11%)	0(0%)	0(0%)	0	104
8	この授業に関する知識・技能は身につきましたか。	4.6	4.4	4.2	60(58%)	30(29%)	12(12%)	2(2%)	0(0%)	0	104
9	安全についての教員の指導は十分に行われましたか。	4.8	4.5	4.4	67(64%)	21(20%)	15(14%)	1(1%)	0(0%)	0	104
10	授業内容に関する質問等について、適切な対応がなされましたか。	4.7	4.5	4.3	70(67%)	21(20%)	12(12%)	1(1%)	0(0%)	0	104
11	この授業に対する教員の熱意は感じられましたか。	4.7	4.5	4.4	67(64%)	26(25%)	10(10%)	1(1%)	0(0%)	0	104
12	教室環境(明るさ、広さ、清潔等)や機材(プロジェクター、スクリーン等)は適切なものでしたか。	4.7	4.6	4.3	71(68%)	24(23%)	9(9%)	0(0%)	0(0%)	0	104
13	予習復習等の学習時間は1カ月当たりどの程度取り組みましたか。 5:6時間以上 4:3時間以上6時間未満 3:1時間以上3時間未満 2:1時間未満 1:取り組んでいない	3.8	3.6	2.7	38(37%)	12(12%)	28(27%)	17(17%)	7(7%)	2	102
14	この授業に対して、遅刻・早退をせずに取り組みましたか。	4.6	4.5	4.4	69(68%)	22(22%)	9(9%)	2(2%)	0(0%)	2	102
15	この授業に対して、無駄な話やおしゃべりをせずに取り組みましたか。	4.7	4.5	4.2	68(65%)	25(24%)	11(11%)	0(0%)	0(0%)	0	104
16	【教員設定質問項目】この設問は担当教員からの指示に従って回答してください。	4.4	4.6	4.1	4(80%)	0(0%)	1(20%)	0(0%)	0(0%)	99	5
17	総合的に判断すると、この授業に満足しましたか。 5:満足 4:やや満足 3:どちらともいえない 2:やや不満 1:不満	4.7	4.5	4.2	66(63%)	25(24%)	13(13%)	0(0%)	0(0%)	0	104

■ そう思う
 ■ ややそう思う
 ■ 普通
 ■ あまりそう思わない
 ■ そうは思わない



全学平均/学科平均との比較

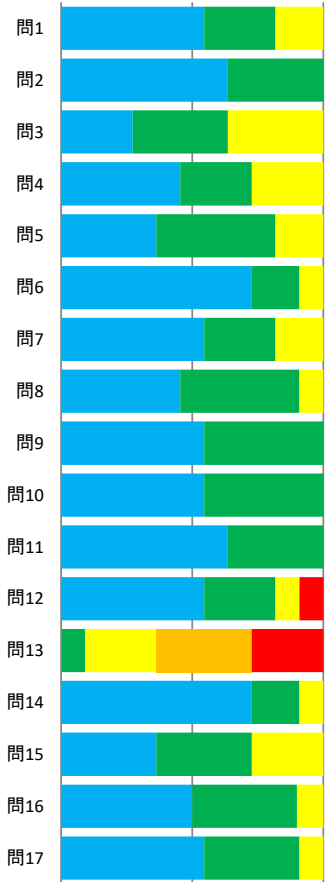
水色: 学科平均  
 緑色: 全学平均



学科名	8短大 文化学科					回答者数/履修者数	11/12
-----	----------	--	--	--	--	-----------	-------


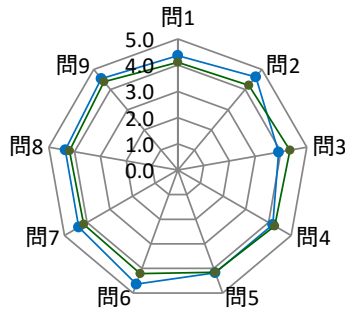
問	設問文	▶ 昨年の学科平均			回答数/回答率(%)					無効解答	有効解答
		昨年	学科平均	全学平均	5	4	3	2	1		
					5(55%)	4(36%)	3(27%)	2(18%)	1(0%)		
1	授業の内容は理解しやすかったですか。	4.3	4.4	4.1	6(55%)	3(27%)	2(18%)	0(0%)	0(0%)	0	11
2	授業は興味・関心がもてるような内容でしたか。	4.6	4.6	4.2	7(64%)	4(36%)	0(0%)	0(0%)	0(0%)	0	11
3	授業はシラバスにそって行われていましたか。	4.0	3.9	4.3	3(27%)	4(36%)	4(36%)	0(0%)	0(0%)	0	11
4	テキスト・資料は、実験・実習・実技を行う上で役に立ちましたか。	4.4	4.2	4.3	5(45%)	3(27%)	3(27%)	0(0%)	0(0%)	0	11
5	実験・実習・実技を行うにあたっての説明は、理解しやすく工夫されていましたか。	4.3	4.2	4.2	4(36%)	5(45%)	2(18%)	0(0%)	0(0%)	0	11
6	教員の声や言葉は聞き取りやすかったですか。	4.6	4.6	4.2	8(73%)	2(18%)	1(9%)	0(0%)	0(0%)	0	11
7	授業は理解のできる速度で進められていましたか。	4.4	4.4	4.2	6(55%)	3(27%)	2(18%)	0(0%)	0(0%)	0	11
8	この授業に関する知識・技能は身につきましたか。	4.6	4.4	4.2	5(45%)	5(45%)	1(9%)	0(0%)	0(0%)	0	11
9	安全についての教員の指導は十分に行われましたか。	4.7	4.5	4.4	6(55%)	5(45%)	0(0%)	0(0%)	0(0%)	0	11
10	授業内容に関する質問等について、適切な対応がなされましたか。	4.7	4.5	4.3	6(55%)	5(45%)	0(0%)	0(0%)	0(0%)	0	11
11	この授業に対する教員の熱意は感じられましたか。	4.7	4.6	4.4	7(64%)	4(36%)	0(0%)	0(0%)	0(0%)	0	11
12	教室環境(明るさ、広さ、清潔等)や機材(プロジェクター、スクリーン等)は適切なものでしたか。	4.3	4.2	4.3	6(55%)	3(27%)	1(9%)	0(0%)	1(9%)	0	11
13	予習復習等の学習時間は1カ月当たりどの程度取り組みましたか。 5:6時間以上 4:3時間以上6時間未満 3:1時間以上3時間未満 2:1時間未満 1:取り組んでいない	2.4	2.2	2.7	0(0%)	1(9%)	3(27%)	4(36%)	3(27%)	0	11
14	この授業に対して、遅刻・早退をせずに取り組みましたか。	3.9	4.6	4.4	8(73%)	2(18%)	1(9%)	0(0%)	0(0%)	0	11
15	この授業に対して、無駄な話やおしゃべりをせずに取り組みましたか。	4.1	4.1	4.2	4(36%)	4(36%)	3(27%)	0(0%)	0(0%)	0	11
16	【教員設定質問項目】この設問は担当教員からの指示に従って回答してください。	4.6	4.4	4.1	5(50%)	4(40%)	1(10%)	0(0%)	0(0%)	1	10
17	総合的に判断すると、この授業に満足しましたか。 5:満足 4:やや満足 3:どちらともいえない 2:やや不満 1:不満	4.6	4.5	4.2	6(55%)	4(36%)	1(9%)	0(0%)	0(0%)	0	11

■ そう思う  
■ ややそう思う  
■ 普通  
■ あまりそう思わない  
■ そうは思わない



全学平均/学科平均との比較

水色: 学科平均  
 緑色: 全学平均

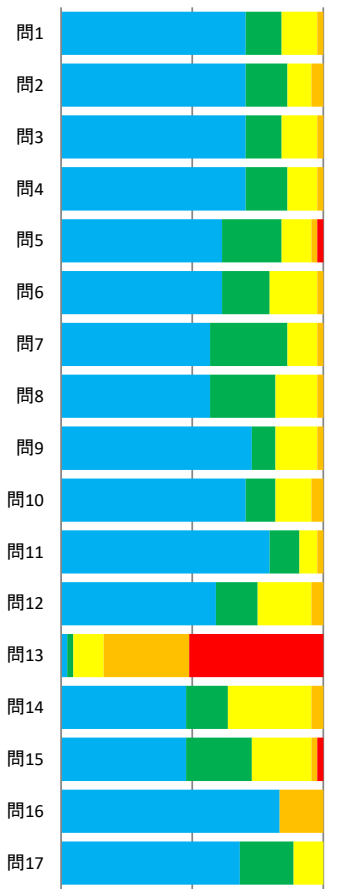




学科名	9非常勤講師					回答者数/履修者数	44/44
-----	--------	--	--	--	--	-----------	-------

問	設問文	昨年	学科平均	全学平均	回答数/回答率(%)					無効解答	有効解答
					5	4	3	2	1		
					そう思う	ややそう思う	ふつう	あまりそう思わない	そうは思わない		
1	授業の内容は理解しやすかったですか。	4.4	4.5	4.1	31(70%)	6(14%)	6(14%)	1(2%)	0(0%)	0	44
2	授業は興味・関心がもてるような内容でしたか。	4.4	4.5	4.2	31(70%)	7(16%)	4(9%)	2(5%)	0(0%)	0	44
3	授業はシラバスにそって行われていましたか。	4.3	4.5	4.3	31(70%)	6(14%)	6(14%)	1(2%)	0(0%)	0	44
4	テキスト・資料は、実験・実習・実技を行う上で役に立ちましたか。	4.5	4.5	4.3	31(70%)	7(16%)	5(11%)	1(2%)	0(0%)	0	44
5	実験・実習・実技を行うにあたっての説明は、理解しやすく工夫されていましたか。	4.4	4.4	4.2	27(61%)	10(23%)	5(11%)	1(2%)	1(2%)	0	44
6	教員の声や言葉は聞き取りやすかったですか。	4.5	4.4	4.2	27(61%)	8(18%)	8(18%)	1(2%)	0(0%)	0	44
7	授業は理解のできる速度で進められていましたか。	4.3	4.4	4.2	25(57%)	13(30%)	5(11%)	1(2%)	0(0%)	0	44
8	この授業に関する知識・技能は身につきましたか。	4.4	4.4	4.2	25(57%)	11(25%)	7(16%)	1(2%)	0(0%)	0	44
9	安全についての教員の指導は十分に行われましたか。	4.5	4.5	4.4	32(73%)	4(9%)	7(16%)	1(2%)	0(0%)	0	44
10	授業内容に関する質問等について、適切な対応がなされましたか。	4.5	4.5	4.3	31(70%)	5(11%)	6(14%)	2(5%)	0(0%)	0	44
11	この授業に対する教員の熱意は感じられましたか。	4.5	4.7	4.4	35(80%)	5(11%)	3(7%)	1(2%)	0(0%)	0	44
12	教室環境(明るさ、広さ、清潔等)や機材(プロジェクター、スクリーン等)は適切なものでしたか。	4.4	4.3	4.3	26(59%)	7(16%)	9(20%)	2(5%)	0(0%)	0	44
13	予習復習等の学習時間は1カ月当たりどの程度取り組みましたか。 5:6時間以上 4:3時間以上6時間未満 3:1時間以上3時間未満 2:1時間未満 1:取り組んでいない	2.9	1.7	2.7	1(2%)	1(2%)	5(12%)	14(33%)	22(51%)	1	43
14	この授業に対して、遅刻・早退をせずに取り組みましたか。	4.4	4.1	4.4	21(48%)	7(16%)	14(32%)	2(5%)	0(0%)	0	44
15	この授業に対して、無駄な話やおしゃべりをせずに取り組みましたか。	4.3	4.1	4.2	21(48%)	11(25%)	10(23%)	1(2%)	1(2%)	0	44
16	【教員設定質問項目】この設問は担当教員からの指示に従って回答してください。	4.4	4.5	4.1	5(83%)	0(0%)	0(0%)	1(17%)	0(0%)	38	6
17	総合的に判断すると、この授業に満足しましたか。 5:満足 4:やや満足 3:どちらともいえない 2:やや不満 1:不満	4.5	4.6	4.2	30(68%)	9(20%)	5(11%)	0(0%)	0(0%)	0	44

■ そう思う
 ■ ややそう思う
 ■ 普通
 ■ あまりそう思わない
 ■ そうは思わない



全学平均/学科平均との比較

水色: 学科平均  
 緑色: 全学平均

