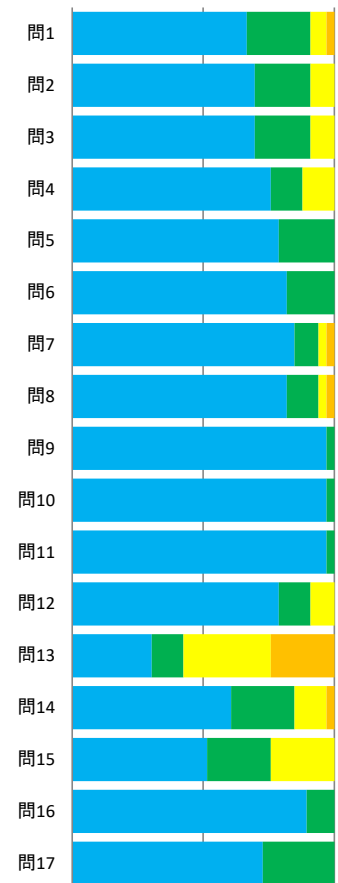


学科名	1 大学人間生活学科					回答者数/履修者数	33/39
-----	------------	--	--	--	--	-----------	-------

▶ 昨年の学科平均

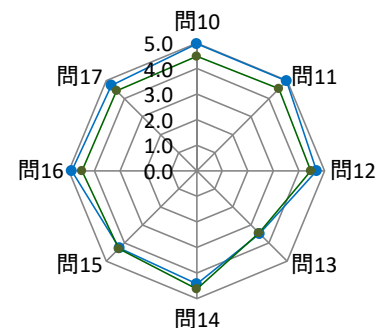
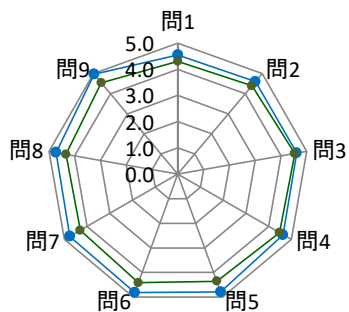
問	設問文	昨年	学科平均	全学平均	回答数/回答率(%)					無効解答	有効解答
					5	4	3	2	1		
					そう思う	ややそう思う	ふつう	あまりそう思わない	そうは思わない		
1	授業の内容は理解しやすかったですか。	4.6	4.5	4.3	22(67%)	8(24%)	2(6%)	1(3%)	0(0%)	0	33
2	授業は興味・関心がもてるような内容でしたか。	4.7	4.6	4.4	23(70%)	7(21%)	3(9%)	0(0%)	0(0%)	0	33
3	授業はシラバスにそって行われていましたか。	4.7	4.6	4.5	23(70%)	7(21%)	3(9%)	0(0%)	0(0%)	0	33
4	テキスト・資料は、実験・実習・実技を行う上で役に立ちましたか。	4.6	4.6	4.5	25(76%)	4(12%)	4(12%)	0(0%)	0(0%)	0	33
5	実験・実習・実技を行うにあたっての説明は、理解しやすく工夫されていましたか。	4.6	4.8	4.4	26(79%)	7(21%)	0(0%)	0(0%)	0(0%)	0	33
6	教員の声や言葉は聞き取りやすかったですか。	4.9	4.8	4.4	27(82%)	6(18%)	0(0%)	0(0%)	0(0%)	0	33
7	授業は理解のできる速度で進められていましたか。	4.7	4.8	4.3	28(85%)	3(9%)	1(3%)	1(3%)	0(0%)	0	33
8	この授業に関する知識・技能は身につきましたか。	4.6	4.7	4.3	27(82%)	4(12%)	1(3%)	1(3%)	0(0%)	0	33
9	安全についての教員の指導は十分に行われましたか。	4.7	5.0	4.5	32(97%)	1(3%)	0(0%)	0(0%)	0(0%)	0	33
10	授業内容に関する質問等について、適切な対応がなされましたか。	4.8	5.0	4.5	32(97%)	1(3%)	0(0%)	0(0%)	0(0%)	0	33
11	この授業に対する教員の熱意は感じられましたか。	4.8	5.0	4.6	32(97%)	1(3%)	0(0%)	0(0%)	0(0%)	0	33
12	教室環境(明るさ、広さ、清潔等)や機材(プロジェクター、スクリーン等)は適切なものでしたか。	4.8	4.7	4.5	26(79%)	4(12%)	3(9%)	0(0%)	0(0%)	0	33
13	予習復習等の学習時間は1カ月当たりどの程度取り組みましたか。 5:6時間以上 4:3時間以上6時間未満 3:1時間以上3時間未満 2:1時間未満 1:取り組んでいない	3.8	3.5	3.4	10(30%)	4(12%)	11(33%)	8(24%)	0(0%)	0	33
14	この授業に対して、遅刻・早退をせずに取り組みましたか。	4.9	4.4	4.6	20(61%)	8(24%)	4(12%)	1(3%)	0(0%)	0	33
15	この授業に対して、無駄な話やおしゃべりをせずに取り組みましたか。	4.8	4.3	4.3	17(52%)	8(24%)	8(24%)	0(0%)	0(0%)	0	33
16	【教員設定質問項目】この設問は担当教員からの指示に従って回答してください。	4.8	4.9	4.5	17(89%)	2(11%)	0(0%)	0(0%)	0(0%)	14	19
17	総合的に判断すると、この授業に満足しましたか。 5:満足 4:やや満足 3:どちらともいえない 2:やや不満 1:不満	4.7	4.7	4.4	24(73%)	9(27%)	0(0%)	0(0%)	0(0%)	0	33

■ そう思う ■ ややそう思う
■ 普通 ■ あまりそう思わない
■ そうは思わない



全学平均/学科平均との比較

水色: 学科平均
緑色: 全学平均

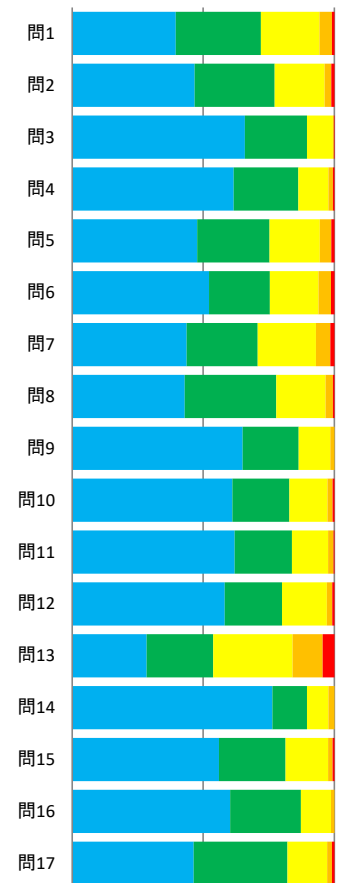


学科名	2大学食物栄養学科					回答者数/履修者数	723/741
-----	-----------	--	--	--	--	-----------	---------

▶ 昨年の学科平均

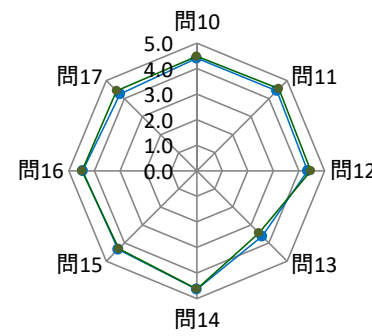
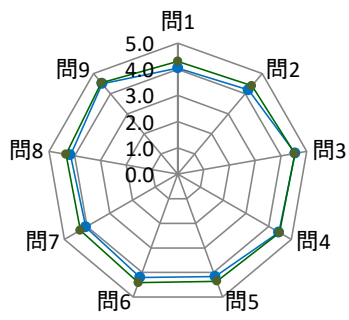
問	設問文	昨年	学科平均	全学平均	回答数/回答率(%)					無効解答	有効解答
					5	4	3	2	1		
					そう思う	やや そう思う	ふつう	あまりそう 思わない	そうは 思わない		
1	授業の内容は理解しやすかったですか。	4.1	4.0	4.3	286(40%)	234(32%)	162(22%)	34(5%)	7(1%)	0	723
2	授業は興味・関心がもてるような内容でしたか。	4.2	4.2	4.4	338(47%)	220(30%)	138(19%)	19(3%)	8(1%)	0	723
3	授業はシラバスにそって行われていましたか。	4.4	4.5	4.5	476(66%)	171(24%)	71(10%)	3(0%)	1(0%)	1	722
4	テキスト・資料は、実験・実習・実技を行う上で役に立ちましたか。	4.3	4.5	4.5	444(62%)	177(25%)	83(12%)	12(2%)	4(1%)	3	720
5	実験・実習・実技を行うにあたっての説明は、理解しやすく工夫されていましたか。	4.2	4.2	4.4	345(48%)	199(28%)	139(19%)	32(4%)	8(1%)	0	723
6	教員の声や言葉は聞き取りやすかったですか。	4.3	4.2	4.4	377(52%)	167(23%)	134(19%)	35(5%)	9(1%)	1	722
7	授業は理解のできる速度で進められていましたか。	4.1	4.1	4.3	316(44%)	196(27%)	160(22%)	40(6%)	11(2%)	0	723
8	この授業に関する知識・技能は身につきましたか。	4.2	4.2	4.3	310(43%)	253(35%)	136(19%)	20(3%)	4(1%)	0	723
9	安全についての教員の指導は十分に行われましたか。	4.5	4.5	4.5	470(65%)	155(21%)	87(12%)	11(2%)	0(0%)	0	723
10	授業内容に関する質問等について、適切な対応がなされましたか。	4.4	4.4	4.5	442(61%)	157(22%)	105(15%)	14(2%)	5(1%)	0	723
11	この授業に対する教員の熱意は感じられましたか。	4.5	4.4	4.6	447(62%)	158(22%)	100(14%)	15(2%)	2(0%)	1	722
12	教室環境(明るさ、広さ、清潔等)や機材(プロジェクター、スクリーン等)は適切なものでしたか。	4.2	4.3	4.5	418(58%)	157(22%)	122(17%)	15(2%)	6(1%)	5	718
13	予習復習等の学習時間は1カ月当たりどの程度取り組みましたか。 5:6時間以上 4:3時間以上6時間未満 3:1時間以上3時間未満 2:1時間未満 1:取り組んでいない	3.0	3.6	3.4	205(28%)	183(25%)	219(30%)	83(11%)	32(4%)	1	722
14	この授業に対して、遅刻・早退をせずに取り組みましたか。	4.6	4.6	4.6	548(76%)	95(13%)	59(8%)	16(2%)	0(0%)	5	718
15	この授業に対して、無駄な話やおしゃべりをせずに取り組みましたか。	4.1	4.3	4.3	403(56%)	182(25%)	117(16%)	12(2%)	5(1%)	4	719
16	【教員設定質問項目】この設問は担当教員からの指示に従って回答してください。	4.2	4.5	4.5	240(60%)	107(27%)	46(12%)	5(1%)	0(0%)	325	398
17	総合的に判断すると、この授業に満足しましたか。 5:満足 4:やや満足 3:どちらともいえない 2:やや不満 1:不満	4.3	4.2	4.4	335(46%)	258(36%)	109(15%)	13(2%)	7(1%)	1	722

■ そう思う ■ ややそう思う
■ 普通 ■ あまりそう思わない
■ そうは思わない



全学平均/学科平均との比較

水色: 学科平均
緑色: 全学平均

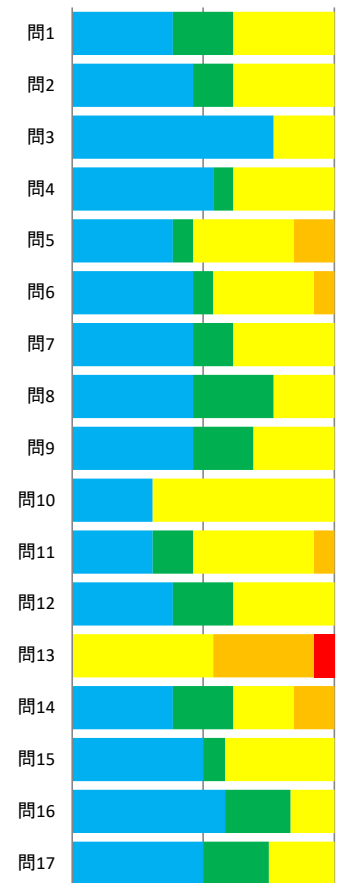


学科名	3家政科福祉情報専攻					回答者数/履修者数	13/14
-----	------------	--	--	--	--	-----------	-------

▶ 昨年の学科平均

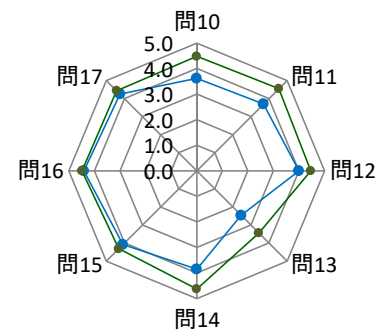
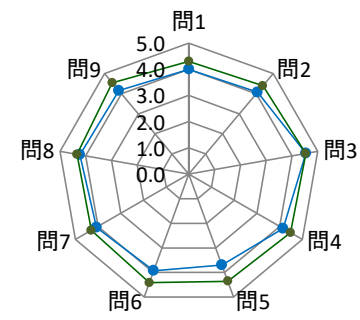
問	設問文	昨年	学科平均	全学平均	回答数/回答率(%)					無効解答	有効解答
					5	4	3	2	1		
					そう思う	ややそう思う	ふつう	あまりそう思わない	そうは思わない		
1	授業の内容は理解しやすかったですか。	4.4	4.0	4.3	5(38%)	3(23%)	5(38%)	0(0%)	0(0%)	0	13
2	授業は興味・関心がもてるような内容でしたか。	4.6	4.1	4.4	6(46%)	2(15%)	5(38%)	0(0%)	0(0%)	0	13
3	授業はシラバスにそって行われていましたか。	4.7	4.5	4.5	10(77%)	0(0%)	3(23%)	0(0%)	0(0%)	0	13
4	テキスト・資料は、実験・実習・実技を行う上で役に立ちましたか。	4.4	4.2	4.5	7(54%)	1(8%)	5(38%)	0(0%)	0(0%)	0	13
5	実験・実習・実技を行うにあたっての説明は、理解しやすく工夫されていましたか。	4.5	3.7	4.4	5(38%)	1(8%)	5(38%)	2(15%)	0(0%)	0	13
6	教員の声や言葉は聞き取りやすかったですか。	4.4	3.9	4.4	6(46%)	1(8%)	5(38%)	1(8%)	0(0%)	0	13
7	授業は理解のできる速度で進められていましたか。	4.5	4.1	4.3	6(46%)	2(15%)	5(38%)	0(0%)	0(0%)	0	13
8	この授業に関する知識・技能は身につきましたか。	4.6	4.2	4.3	6(46%)	4(31%)	3(23%)	0(0%)	0(0%)	0	13
9	安全についての教員の指導は十分に行われましたか。	4.7	4.2	4.5	6(46%)	3(23%)	4(31%)	0(0%)	0(0%)	0	13
10	授業内容に関する質問等について、適切な対応がなされましたか。	4.6	3.6	4.5	4(31%)	0(0%)	9(69%)	0(0%)	0(0%)	0	13
11	この授業に対する教員の熱意は感じられましたか。	4.6	3.7	4.6	4(31%)	2(15%)	6(46%)	1(8%)	0(0%)	0	13
12	教室環境(明るさ、広さ、清潔等)や機材(プロジェクター、スクリーン等)は適切なものでしたか。	4.6	4.0	4.5	5(38%)	3(23%)	5(38%)	0(0%)	0(0%)	0	13
13	予習復習等の学習時間は1カ月当たりどの程度取り組みましたか。 5:6時間以上 4:3時間以上6時間未満 3:1時間以上3時間未満 2:1時間未満 1:取り組んでいない	1.5	2.5	3.4	0(0%)	0(0%)	7(54%)	5(38%)	1(8%)	0	13
14	この授業に対して、遅刻・早退をせずに取り組みましたか。	4.4	3.8	4.6	5(38%)	3(23%)	3(23%)	2(15%)	0(0%)	0	13
15	この授業に対して、無駄な話やおしゃべりをせずに取り組みましたか。	4.0	4.1	4.3	6(50%)	1(8%)	5(42%)	0(0%)	0(0%)	1	12
16	【教員設定質問項目】この設問は担当教員からの指示に従って回答してください。	4.7	4.4	4.5	7(58%)	3(25%)	2(17%)	0(0%)	0(0%)	1	12
17	総合的に判断すると、この授業に満足しましたか。 5:満足 4:やや満足 3:どちらともいえない 2:やや不満 1:不満	4.7	4.3	4.4	6(50%)	3(25%)	3(25%)	0(0%)	0(0%)	1	12

■ そう思う ■ ややそう思う
■ 普通 ■ あまりそう思わない
■ そうは思わない



全学平均/学科平均との比較

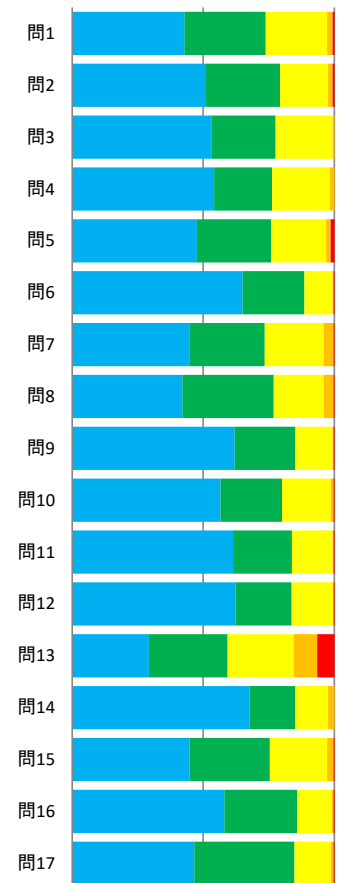
水色: 学科平均
緑色: 全学平均



学科名	4健康栄養学科					回答者数/履修者数	290/306
-----	---------	--	--	--	--	-----------	---------

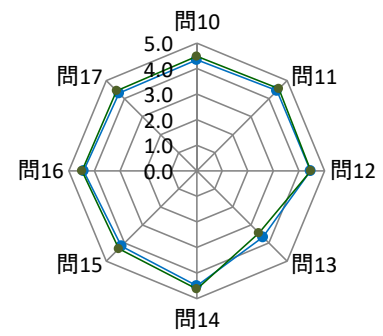
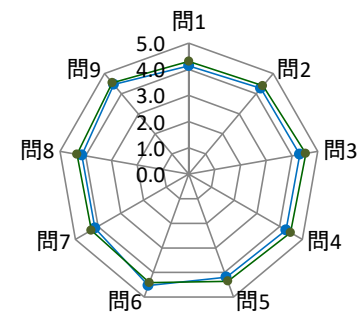
問	設問文	▶ 昨年の学科平均			回答数/回答率(%)					無効解答	有効解答
		昨年	学科平均	全学平均	5	4	3	2	1		
					5	4	3	2	1		
					5	4	3	2	1		
					そう思う	ややそう思う	ふつう	あまりそう思わない	そうは思わない		
1	授業の内容は理解しやすかったですか。	3.8	4.1	4.3	124(43%)	90(31%)	68(23%)	6(2%)	2(1%)	0	290
2	授業は興味・関心もてるような内容でしたか。	4.0	4.3	4.4	147(51%)	83(29%)	53(18%)	5(2%)	2(1%)	0	290
3	授業はシラバスにそって行われていましたか。	3.9	4.3	4.5	154(53%)	71(24%)	63(22%)	2(1%)	0(0%)	0	290
4	テキスト・資料は、実験・実習・実技を行う上で役に立ちましたか。	4.0	4.3	4.5	157(54%)	64(22%)	64(22%)	5(2%)	0(0%)	0	290
5	実験・実習・実技を行うにあたっての説明は、理解しやすく工夫されていましたか。	3.8	4.2	4.4	138(48%)	82(28%)	61(21%)	5(2%)	4(1%)	0	290
6	教員の声や言葉は聞き取りやすかったですか。	4.0	4.5	4.4	188(65%)	68(24%)	31(11%)	1(0%)	1(0%)	1	289
7	授業は理解のできる速度で進められていましたか。	3.8	4.1	4.3	130(45%)	83(29%)	65(22%)	11(4%)	1(0%)	0	290
8	この授業に関する知識・技能は身につきましたか。	3.8	4.1	4.3	122(42%)	101(35%)	55(19%)	11(4%)	1(0%)	0	290
9	安全についての教員の指導は十分に行われましたか。	4.0	4.5	4.5	179(62%)	67(23%)	41(14%)	1(0%)	1(0%)	1	289
10	授業内容に関する質問等について、適切な対応がなされましたか。	3.9	4.3	4.5	164(57%)	68(23%)	54(19%)	3(1%)	1(0%)	0	290
11	この授業に対する教員の熱意は感じられましたか。	4.0	4.4	4.6	178(61%)	65(22%)	45(16%)	1(0%)	1(0%)	0	290
12	教室環境(明るさ、広さ、清潔等)や機材(プロジェクター、スクリーン等)は適切なものでしたか。	3.9	4.5	4.5	180(62%)	62(21%)	46(16%)	0(0%)	1(0%)	1	289
13	予習復習等の学習時間は1カ月当たりどの程度取り組みましたか。 5:6時間以上 4:3時間以上6時間未満 3:1時間以上3時間未満 2:1時間未満 1:取り組んでいない	2.8	3.7	3.4	85(29%)	87(30%)	73(25%)	26(9%)	19(7%)	0	290
14	この授業に対して、遅刻・早退をせずに取り組みましたか。	4.4	4.5	4.6	196(68%)	51(18%)	36(12%)	7(2%)	0(0%)	0	290
15	この授業に対して、無駄な話やおしゃべりをせずに取り組みましたか。	3.9	4.2	4.3	129(45%)	88(31%)	63(22%)	7(2%)	1(0%)	2	288
16	【教員設定質問項目】この設問は担当教員からの指示に従って回答してください。	4.0	4.4	4.5	159(58%)	76(28%)	36(13%)	2(1%)	1(0%)	16	274
17	総合的に判断すると、この授業に満足しましたか。 5:満足 4:やや満足 3:どちらともいえない 2:やや不満 1:不満	3.9	4.3	4.4	132(47%)	108(38%)	39(14%)	3(1%)	1(0%)	7	283

■ そう思う
■ ややそう思う
■ 普通
■ あまりそう思わない
■ そうは思わない



全学平均/学科平均との比較

水色: 学科平均
 緑色: 全学平均

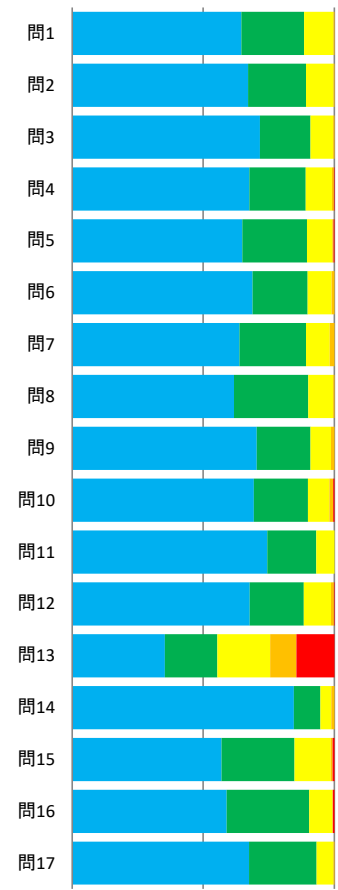


学科名	5短大幼児教育学科					回答者数/履修者数	639/734
-----	-----------	--	--	--	--	-----------	---------

▶ 昨年の学科平均

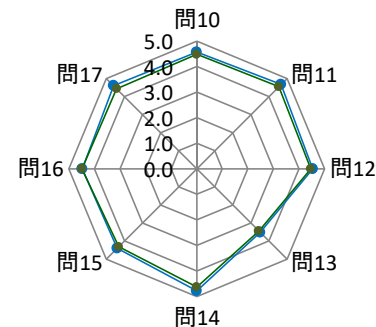
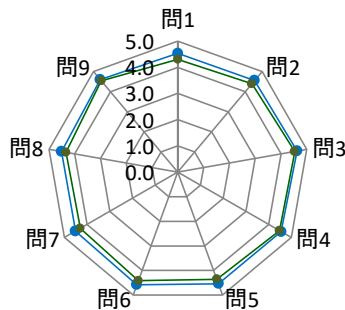
問	設問文	昨年	学科平均	全学平均	回答数/回答率(%)					無効解答	有効解答
					5	4	3	2	1		
					そう思う	ややそう思う	ふつう	あまりそう思わない	そうは思わない		
1	授業の内容は理解しやすかったですか。	4.5	4.5	4.3	412(64%)	153(24%)	72(11%)	2(0%)	0(0%)	0	639
2	授業は興味・関心もてるような内容でしたか。	4.6	4.6	4.4	429(67%)	141(22%)	67(10%)	2(0%)	0(0%)	0	639
3	授業はシラバスにそって行われていましたか。	4.5	4.6	4.5	457(72%)	123(19%)	55(9%)	3(0%)	0(0%)	1	638
4	テキスト・資料は、実験・実習・実技を行う上で役に立ちましたか。	4.5	4.6	4.5	432(68%)	137(21%)	64(10%)	5(1%)	1(0%)	0	639
5	実験・実習・実技を行うにあたっての説明は、理解しやすく工夫されていましたか。	4.5	4.5	4.4	415(65%)	157(25%)	62(10%)	3(0%)	2(0%)	0	639
6	教員の声や言葉は聞き取りやすかったですか。	4.6	4.6	4.4	440(69%)	134(21%)	58(9%)	7(1%)	0(0%)	0	639
7	授業は理解のできる速度で進められていましたか。	4.5	4.5	4.3	407(64%)	162(25%)	58(9%)	11(2%)	0(0%)	1	638
8	この授業に関する知識・技能は身につきましたか。	4.5	4.5	4.3	392(62%)	180(28%)	60(9%)	3(0%)	0(0%)	4	635
9	安全についての教員の指導は十分に行われましたか。	4.5	4.6	4.5	450(70%)	131(21%)	50(8%)	8(1%)	0(0%)	0	639
10	授業内容に関する質問等について、適切な対応がなされましたか。	4.5	4.6	4.5	443(69%)	132(21%)	52(8%)	9(1%)	3(0%)	0	639
11	この授業に対する教員の熱意は感じられましたか。	4.6	4.7	4.6	474(74%)	119(19%)	44(7%)	0(0%)	0(0%)	2	637
12	教室環境(明るさ、広さ、清潔等)や機材(プロジェクター、スクリーン等)は適切なものでしたか。	4.4	4.5	4.5	431(68%)	132(21%)	66(10%)	7(1%)	1(0%)	2	637
13	予習復習等の学習時間は1カ月当たりどの程度取り組みましたか。 5:6時間以上 4:3時間以上6時間未満 3:1時間以上3時間未満 2:1時間未満 1:取り組んでいない	2.5	3.5	3.4	225(35%)	128(20%)	128(20%)	64(10%)	92(14%)	2	637
14	この授業に対して、遅刻・早退をせずに取り組みましたか。	4.7	4.8	4.6	535(85%)	64(10%)	27(4%)	7(1%)	0(0%)	6	633
15	この授業に対して、無駄な話やおしゃべりをせずに取り組みましたか。	4.3	4.4	4.3	361(57%)	177(28%)	87(14%)	5(1%)	4(1%)	5	634
16	【教員設定質問項目】この設問は担当教員からの指示に従って回答してください。	4.4	4.5	4.5	239(59%)	128(32%)	36(9%)	1(0%)	2(0%)	233	406
17	総合的に判断すると、この授業に満足しましたか。 5:満足 4:やや満足 3:どちらともいえない 2:やや不満 1:不満	4.6	4.6	4.4	425(67%)	162(26%)	41(7%)	2(0%)	0(0%)	9	630

■ そう思う
■ ややそう思う
■ 普通
■ あまりそう思わない
■ そうは思わない



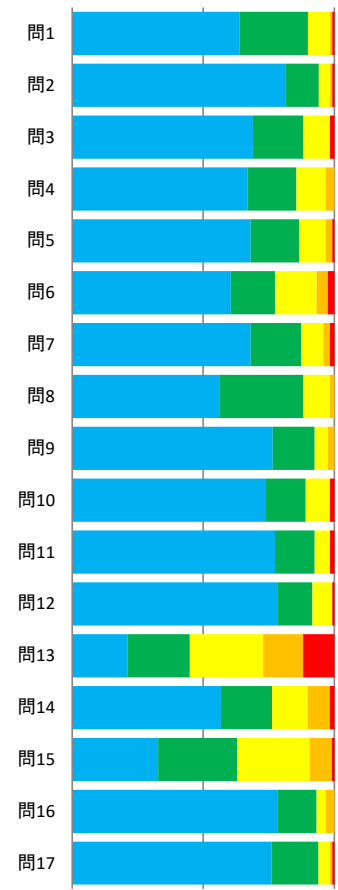
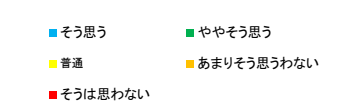
全学平均/学科平均との比較

水色: 学科平均
緑色: 全学平均



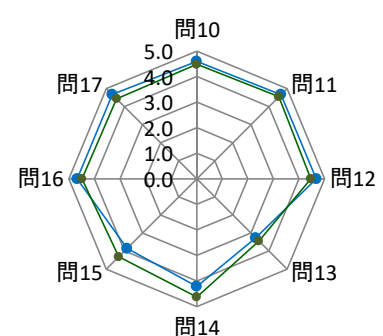
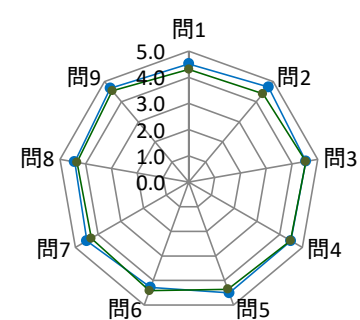
学科名	6短大生活芸術科				回答者数/履修者数	119/122
-----	----------	--	--	--	-----------	---------

問	設問文	▶ 昨年の学科平均			回答数/回答率(%)					無効解答	有効解答
		昨年	学科平均	全学平均	5	4	3	2	1		
					5 そう思う	4 やや そう思う	3 ふつう	2 あまりそう 思わない	1 そうは 思わない		
1	授業の内容は理解しやすかったですか。	4.6	4.5	4.3	76(64%)	31(26%)	10(8%)	1(1%)	1(1%)	0	119
2	授業は興味・関心がもてるような内容でしたか。	4.7	4.7	4.4	97(82%)	15(13%)	5(4%)	1(1%)	1(1%)	0	119
3	授業はシラバスにそって行われていましたか。	4.6	4.5	4.5	82(69%)	23(19%)	12(10%)	0(0%)	2(2%)	0	119
4	テキスト・資料は、実験・実習・実技を行う上で役に立ちましたか。	4.7	4.5	4.5	79(67%)	22(19%)	13(11%)	4(3%)	0(0%)	1	118
5	実験・実習・実技を行うにあたっての説明は、理解しやすく工夫されていましたか。	4.6	4.5	4.4	81(68%)	22(18%)	12(10%)	3(3%)	1(1%)	0	119
6	教員の声や言葉は聞き取りやすかったですか。	4.4	4.3	4.4	72(61%)	20(17%)	19(16%)	5(4%)	3(3%)	0	119
7	授業は理解のできる速度で進められていましたか。	4.5	4.5	4.3	81(68%)	23(19%)	10(8%)	3(3%)	2(2%)	0	119
8	この授業に関する知識・技能は身につきましたか。	4.6	4.4	4.3	67(56%)	38(32%)	12(10%)	2(2%)	0(0%)	0	119
9	安全についての教員の指導は十分に行われましたか。	4.7	4.7	4.5	91(76%)	19(16%)	6(5%)	3(3%)	0(0%)	0	119
10	授業内容に関する質問等について、適切な対応がなされましたか。	4.7	4.6	4.5	88(74%)	18(15%)	11(9%)	0(0%)	2(2%)	0	119
11	この授業に対する教員の熱意は感じられましたか。	4.8	4.7	4.6	92(77%)	18(15%)	7(6%)	0(0%)	2(2%)	0	119
12	教室環境(明るさ、広さ、清潔等)や機材(プロジェクター、スクリーン等)は適切なものでしたか。	4.6	4.7	4.5	93(78%)	16(13%)	9(8%)	0(0%)	1(1%)	0	119
13	予習復習等の学習時間は1カ月当たりどの程度取り組みましたか。 5:6時間以上 4:3時間以上6時間未満 3:1時間以上3時間未満 2:1時間未満 1:取り組んでいない	2.4	3.3	3.4	25(21%)	28(24%)	33(28%)	18(15%)	14(12%)	1	118
14	この授業に対して、遅刻・早退をせずに取り組みましたか。	4.2	4.2	4.6	67(57%)	23(19%)	16(14%)	10(8%)	2(2%)	1	118
15	この授業に対して、無駄な話やおしゃべりをせずに取り組みましたか。	3.9	3.9	4.3	38(33%)	35(30%)	32(28%)	10(9%)	1(1%)	3	116
16	【教員設定質問項目】この設問は担当教員からの指示に従って回答してください。	4.8	4.7	4.5	69(78%)	13(15%)	3(3%)	3(3%)	0(0%)	31	88
17	総合的に判断すると、この授業に満足しましたか。 5:満足 4:やや満足 3:どちらともいえない 2:やや不満 1:不満	4.7	4.7	4.4	89(76%)	21(18%)	5(4%)	1(1%)	1(1%)	2	117



全学平均/学科平均との比較

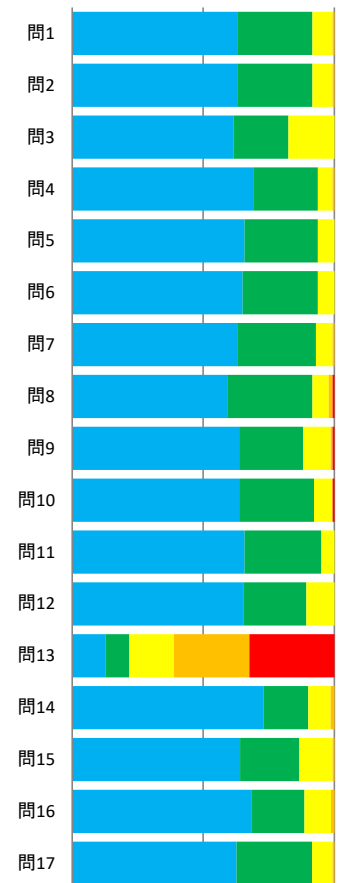
水色: 学科平均
緑色: 全学平均



学科名	7短大音楽科					回答者数/履修者数	143/161
-----	--------	--	--	--	--	-----------	---------

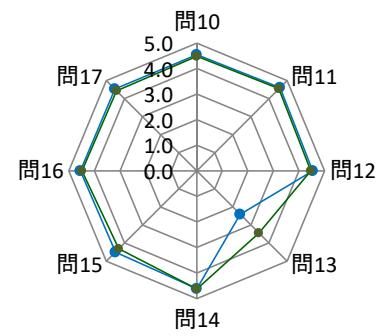
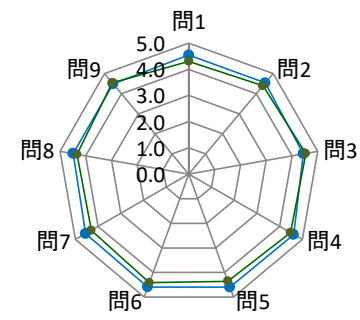
問	設問文	▶ 昨年の学科平均			回答数/回答率(%)					無効解答	有効解答
		昨年	学科平均	全学平均	5	4	3	2	1		
		そう思う	ややそう思う	ふつう	あまりそう思わない	そうは思わない					
1	授業の内容は理解しやすかったですか。	4.4	4.5	4.3	90(63%)	41(29%)	11(8%)	1(1%)	0(0%)	0	143
2	授業は興味・関心がもてるような内容でしたか。	4.3	4.5	4.4	90(63%)	41(29%)	11(8%)	1(1%)	0(0%)	0	143
3	授業はシラバスにそって行われていましたか。	4.3	4.4	4.5	88(62%)	30(21%)	25(17%)	0(0%)	0(0%)	0	143
4	テキスト・資料は、実験・実習・実技を行う上で役に立ちましたか。	4.3	4.6	4.5	98(69%)	35(25%)	8(6%)	1(1%)	0(0%)	1	142
5	実験・実習・実技を行うにあたっての説明は、理解しやすく工夫されていましたか。	4.4	4.6	4.4	94(66%)	40(28%)	9(6%)	0(0%)	0(0%)	0	143
6	教員の声や言葉は聞き取りやすかったですか。	4.5	4.6	4.4	93(65%)	41(29%)	9(6%)	0(0%)	0(0%)	0	143
7	授業は理解のできる速度で進められていましたか。	4.3	4.6	4.3	90(63%)	43(30%)	9(6%)	1(1%)	0(0%)	0	143
8	この授業に関する知識・技能は身につきましたか。	4.3	4.5	4.3	85(59%)	46(32%)	9(6%)	2(1%)	1(1%)	0	143
9	安全についての教員の指導は十分に行われましたか。	4.3	4.5	4.5	91(64%)	35(24%)	15(10%)	1(1%)	1(1%)	0	143
10	授業内容に関する質問等について、適切な対応がなされましたか。	4.4	4.5	4.5	91(64%)	41(29%)	10(7%)	0(0%)	1(1%)	0	143
11	この授業に対する教員の熱意は感じられましたか。	4.4	4.6	4.6	94(66%)	42(29%)	7(5%)	0(0%)	0(0%)	0	143
12	教室環境(明るさ、広さ、清潔等)や機材(プロジェクター、スクリーン等)は適切なものでしたか。	4.4	4.5	4.5	92(65%)	34(24%)	15(11%)	0(0%)	0(0%)	2	141
13	予習復習等の学習時間は1カ月当たりどの程度取り組みましたか。 5:6時間以上 4:3時間以上6時間未満 3:1時間以上3時間未満 2:1時間未満 1:取り組んでいない	3.0	2.4	3.4	18(13%)	13(9%)	24(17%)	41(29%)	46(32%)	1	142
14	この授業に対して、遅刻・早退をせずに取り組みましたか。	4.6	4.6	4.6	103(73%)	24(17%)	12(9%)	2(1%)	0(0%)	2	141
15	この授業に対して、無駄な話やおしゃべりをせずに取り組みましたか。	4.3	4.5	4.3	91(64%)	32(23%)	18(13%)	1(1%)	0(0%)	1	142
16	【教員設定質問項目】この設問は担当教員からの指示に従って回答してください。	5.0	4.6	4.5	54(68%)	16(20%)	8(10%)	1(1%)	0(0%)	64	79
17	総合的に判断すると、この授業に満足しましたか。 5:満足 4:やや満足 3:どちらともいえない 2:やや不満 1:不満	4.4	4.5	4.4	89(63%)	41(29%)	11(8%)	1(1%)	0(0%)	1	142

■ そう思う ■ ややそう思う
■ 普通 ■ あまりそう思わない
■ そうは思わない



全学平均/学科平均との比較

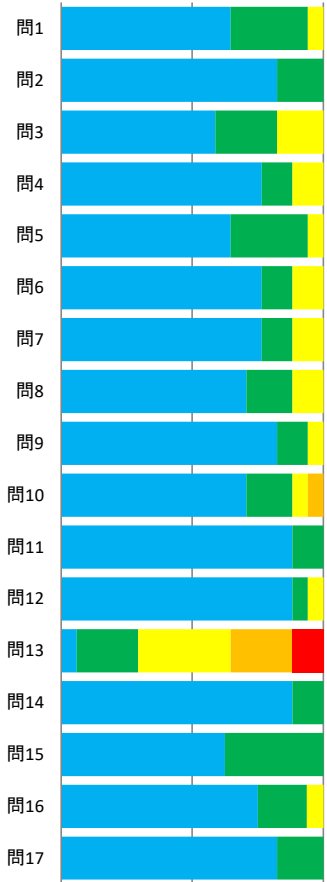
水色: 学科平均
 緑色: 全学平均



学科名	8短大文化学科					回答者数/履修者数	17/20
-----	---------	--	--	--	--	-----------	-------

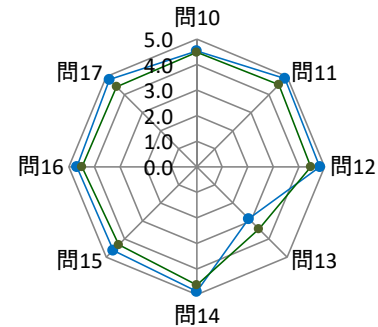
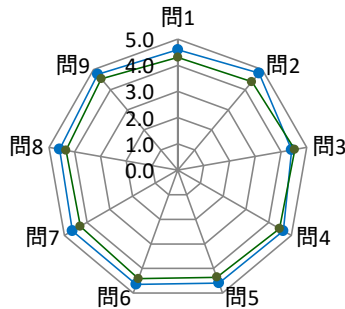
問	設問文	昨年		回答数/回答率(%)					無効解答	有効解答	
		学科平均	全学平均	5	4	3	2	1			
		そう思う	ややそう思う	ふつう	あまりそう思わない	そうは思わない					
1	授業の内容は理解しやすかったですか。	0.0	4.6	4.3	11(65%)	5(29%)	1(6%)	0(0%)	0(0%)	0	17
2	授業は興味・関心がもてるような内容でしたか。	0.0	4.8	4.4	14(82%)	3(18%)	0(0%)	0(0%)	0(0%)	0	17
3	授業はシラバスにそって行われていましたか。	0.0	4.4	4.5	10(59%)	4(24%)	3(18%)	0(0%)	0(0%)	0	17
4	テキスト・資料は、実験・実習・実技を行う上で役に立ちましたか。	0.0	4.6	4.5	13(76%)	2(12%)	2(12%)	0(0%)	0(0%)	0	17
5	実験・実習・実技を行うにあたっての説明は、理解しやすく工夫されていましたか。	0.0	4.6	4.4	11(65%)	5(29%)	1(6%)	0(0%)	0(0%)	0	17
6	教員の声や言葉は聞き取りやすかったですか。	0.0	4.6	4.4	13(76%)	2(12%)	2(12%)	0(0%)	0(0%)	0	17
7	授業は理解のできる速度で進められていましたか。	0.0	4.6	4.3	13(76%)	2(12%)	2(12%)	0(0%)	0(0%)	0	17
8	この授業に関する知識・技能は身につきましたか。	0.0	4.6	4.3	12(71%)	3(18%)	2(12%)	0(0%)	0(0%)	0	17
9	安全についての教員の指導は十分に行われましたか。	0.0	4.8	4.5	14(82%)	2(12%)	1(6%)	0(0%)	0(0%)	0	17
10	授業内容に関する質問等について、適切な対応がなされましたか。	0.0	4.5	4.5	12(71%)	3(18%)	1(6%)	1(6%)	0(0%)	0	17
11	この授業に対する教員の熱意は感じられましたか。	0.0	4.9	4.6	15(88%)	2(12%)	0(0%)	0(0%)	0(0%)	0	17
12	教室環境(明るさ、広さ、清潔等)や機材(プロジェクター、スクリーン等)は適切なものでしたか。	0.0	4.8	4.5	15(88%)	1(6%)	1(6%)	0(0%)	0(0%)	0	17
13	予習復習等の学習時間は1カ月当たりどの程度取り組みましたか。 5:6時間以上 4:3時間以上6時間未満 3:1時間以上3時間未満 2:1時間未満 1:取り組んでいない	0.0	2.9	3.4	1(6%)	4(24%)	6(35%)	4(24%)	2(12%)	0	17
14	この授業に対して、遅刻・早退をせずに取り組みましたか。	0.0	4.9	4.6	15(88%)	2(12%)	0(0%)	0(0%)	0(0%)	0	17
15	この授業に対して、無駄な話やおしゃべりをせずに取り組みましたか。	0.0	4.6	4.3	10(63%)	6(38%)	0(0%)	0(0%)	0(0%)	1	16
16	【教員設定質問項目】この設問は担当教員からの指示に従って回答してください。	0.0	4.7	4.5	12(75%)	3(19%)	1(6%)	0(0%)	0(0%)	1	16
17	総合的に判断すると、この授業に満足しましたか。 5:満足 4:やや満足 3:どちらともいえない 2:やや不満 1:不満	0.0	4.8	4.4	14(82%)	3(18%)	0(0%)	0(0%)	0(0%)	0	17

■ そう思う ■ ややそう思う
■ 普通 ■ あまりそう思わない
■ そうは思わない



全学平均/学科平均との比較

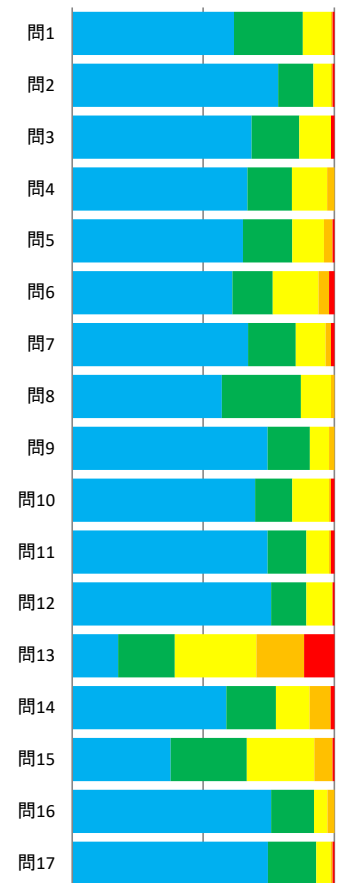
水色: 学科平均
 緑色: 全学平均



学科名	9地域創成学科					回答者数/履修者数	149/156
-----	---------	--	--	--	--	-----------	---------

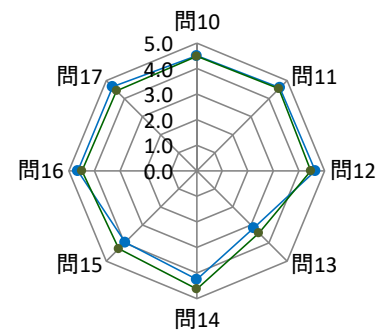
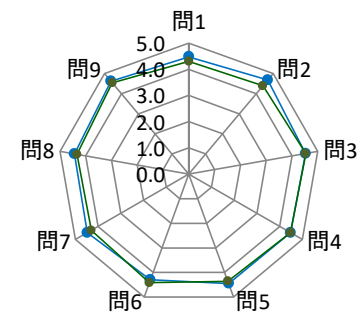
問	設問文	昨年	学科平均	全学平均	回答数/回答率(%)					無効解答	有効解答
					5	4	3	2	1		
					そう思う	ややそう思う	ふつう	あまりそう思わない	そうは思わない		
1	授業の内容は理解しやすかったですか。	0.0	4.5	4.3	92(62%)	39(26%)	16(11%)	1(1%)	1(1%)	0	149
2	授業は興味・関心がもてるような内容でしたか。	0.0	4.7	4.4	117(79%)	20(13%)	10(7%)	1(1%)	1(1%)	0	149
3	授業はシラバスにそって行われていましたか。	0.0	4.5	4.5	102(68%)	27(18%)	18(12%)	0(0%)	2(1%)	0	149
4	テキスト・資料は、実験・実習・実技を行う上で役に立ちましたか。	0.0	4.5	4.5	99(67%)	25(17%)	20(14%)	4(3%)	0(0%)	1	148
5	実験・実習・実技を行うにあたっての説明は、理解しやすく工夫されていましたか。	0.0	4.4	4.4	97(65%)	28(19%)	18(12%)	5(3%)	1(1%)	0	149
6	教員の声や言葉は聞き取りやすかったですか。	0.0	4.3	4.4	91(61%)	23(15%)	26(17%)	6(4%)	3(2%)	0	149
7	授業は理解のできる速度で進められていましたか。	0.0	4.5	4.3	100(67%)	27(18%)	17(11%)	3(2%)	2(1%)	0	149
8	この授業に関する知識・技能は身につきましたか。	0.0	4.4	4.3	85(57%)	45(30%)	17(11%)	2(1%)	0(0%)	0	149
9	安全についての教員の指導は十分に行われましたか。	0.0	4.6	4.5	111(74%)	24(16%)	11(7%)	3(2%)	0(0%)	0	149
10	授業内容に関する質問等について、適切な対応がなされましたか。	0.0	4.5	4.5	104(70%)	21(14%)	21(14%)	1(1%)	2(1%)	0	149
11	この授業に対する教員の熱意は感じられましたか。	0.0	4.6	4.6	111(74%)	22(15%)	13(9%)	1(1%)	2(1%)	0	149
12	教室環境(明るさ、広さ、清潔等)や機材(プロジェクター、スクリーン等)は適切なものでしたか。	0.0	4.6	4.5	113(76%)	20(13%)	15(10%)	0(0%)	1(1%)	0	149
13	予習復習等の学習時間は1カ月当たりどの程度取り組みましたか。 5:6時間以上 4:3時間以上6時間未満 3:1時間以上3時間未満 2:1時間未満 1:取り組んでいない	0.0	3.2	3.4	26(18%)	32(22%)	46(31%)	27(18%)	17(11%)	1	148
14	この授業に対して、遅刻・早退をせずに取り組みましたか。	0.0	4.3	4.6	87(59%)	28(19%)	19(13%)	12(8%)	2(1%)	1	148
15	この授業に対して、無駄な話やおしゃべりをせずに取り組みましたか。	0.0	4.0	4.3	54(38%)	42(29%)	37(26%)	10(7%)	1(1%)	5	144
16	【教員設定質問項目】この設問は担当教員からの指示に従って回答してください。	0.0	4.7	4.5	88(76%)	19(16%)	6(5%)	3(3%)	0(0%)	33	116
17	総合的に判断すると、この授業に満足しましたか。 5:満足 4:やや満足 3:どちらともいえない 2:やや不満 1:不満	0.0	4.7	4.4	109(75%)	27(18%)	8(5%)	1(1%)	1(1%)	3	146

■ そう思う ■ ややそう思う
■ 普通 ■ あまりそう思わない
■ そうは思わない



全学平均/学科平均との比較

水色: 学科平均
 緑色: 全学平均

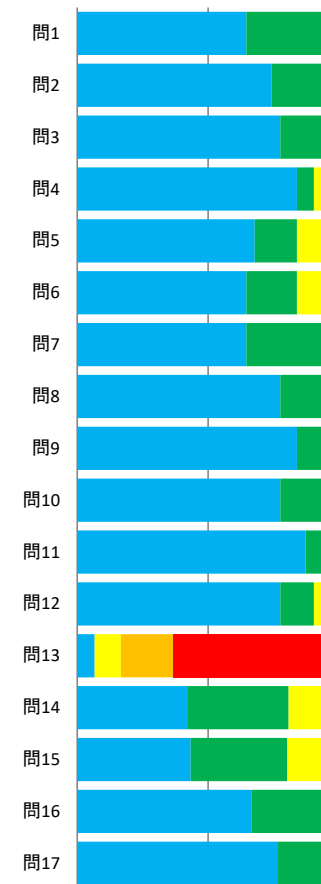


学科名	10非常勤講師					回答者数/履修者数	31/37
-----	---------	--	--	--	--	-----------	-------

▶ 昨年の学科平均

問	設問文	昨年	学科平均	全学平均	回答数/回答率(%)					無効解答	有効解答
					5	4	3	2	1		
					そう思う	ややそう思う	ふつう	あまりそう思わない	そうは思わない		
1	授業の内容は理解しやすかったですか。	3.5	4.6	4.3	20(65%)	10(32%)	1(3%)	0(0%)	0(0%)	0	31
2	授業は興味・関心がもてるような内容でしたか。	3.9	4.7	4.4	23(74%)	6(19%)	2(6%)	0(0%)	0(0%)	0	31
3	授業はシラバスにそって行われていましたか。	3.8	4.7	4.5	24(77%)	5(16%)	2(6%)	0(0%)	0(0%)	0	31
4	テキスト・資料は、実験・実習・実技を行う上で役に立ちましたか。	3.8	4.7	4.5	26(84%)	2(6%)	3(10%)	0(0%)	0(0%)	0	31
5	実験・実習・実技を行うにあたっての説明は、理解しやすく工夫されていましたか。	3.5	4.5	4.4	21(68%)	5(16%)	4(13%)	1(3%)	0(0%)	0	31
6	教員の声や言葉は聞き取りやすかったですか。	3.4	4.5	4.4	20(65%)	6(19%)	4(13%)	1(3%)	0(0%)	0	31
7	授業は理解のできる速度で進められていましたか。	3.6	4.6	4.3	20(65%)	10(32%)	1(3%)	0(0%)	0(0%)	0	31
8	この授業に関する知識・技能は身につきましたか。	3.8	4.7	4.3	24(77%)	5(16%)	2(6%)	0(0%)	0(0%)	0	31
9	安全についての教員の指導は十分に行われましたか。	3.9	4.8	4.5	26(84%)	4(13%)	1(3%)	0(0%)	0(0%)	0	31
10	授業内容に関する質問等について、適切な対応がなされましたか。	3.7	4.7	4.5	24(77%)	5(16%)	2(6%)	0(0%)	0(0%)	0	31
11	この授業に対する教員の熱意は感じられましたか。	4.1	4.8	4.6	27(87%)	2(6%)	2(6%)	0(0%)	0(0%)	0	31
12	教室環境(明るさ、広さ、清潔等)や機材(プロジェクター、スクリーン等)は適切なものでしたか。	3.8	4.7	4.5	24(77%)	4(13%)	3(10%)	0(0%)	0(0%)	0	31
13	予習復習等の学習時間は1カ月当たりどの程度取り組みましたか。 5:6時間以上 4:3時間以上6時間未満 3:1時間以上3時間未満 2:1時間未満 1:取り組んでいない	2.5	1.7	3.4	2(7%)	0(0%)	3(10%)	6(20%)	19(63%)	1	30
14	この授業に対して、遅刻・早退をせずに取り組みましたか。	4.5	4.2	4.6	13(42%)	12(39%)	6(19%)	0(0%)	0(0%)	0	31
15	この授業に対して、無駄な話やおしゃべりをせずに取り組みましたか。	4.1	4.2	4.3	13(43%)	11(37%)	6(20%)	0(0%)	0(0%)	1	30
16	【教員設定質問項目】この設問は担当教員からの指示に従って回答してください。	3.6	4.6	4.5	12(67%)	5(28%)	1(6%)	0(0%)	0(0%)	13	18
17	総合的に判断すると、この授業に満足しましたか。 5:満足 4:やや満足 3:どちらともいえない 2:やや不満 1:不満	3.8	4.7	4.4	23(77%)	5(17%)	2(7%)	0(0%)	0(0%)	1	30

■ そう思う ■ ややそう思う
■ 普通 ■ あまりそう思わない
■ そうは思わない



全学平均/学科平均との比較

水色: 学科平均
緑色: 全学平均

