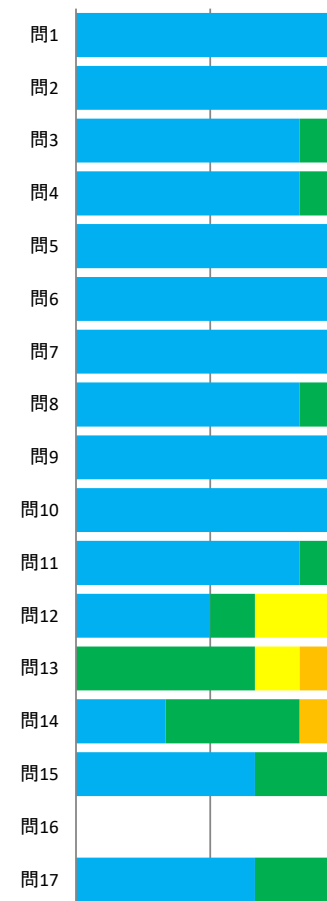


学科名	1大学人間生活学科						回答者数/履修者数	6/6
-----	-----------	--	--	--	--	--	-----------	-----

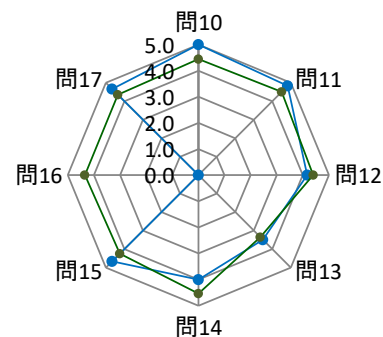
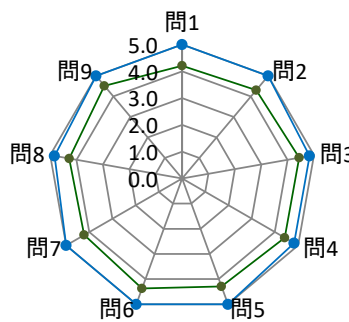
問	設問文	昨年	学科平均	全学平均	回答数/回答率(%)					無効解答	有効解答
					5	4	3	2	1		
					そう思う	ややそう思う	ふつう	あまりそう思わない	そうは思わない		
1	授業の内容は理解しやすかったですか。	5.0	5.0	4.2	6(100%)	0(0%)	0(0%)	0(0%)	0(0%)	0	6
2	授業は興味・関心もてるような内容でしたか。	5.0	5.0	4.3	6(100%)	0(0%)	0(0%)	0(0%)	0(0%)	0	6
3	授業はシラバスにそって行われていましたか。	4.8	4.8	4.4	5(83%)	1(17%)	0(0%)	0(0%)	0(0%)	0	6
4	テキスト・資料は、実験・実習・実技を行う上で役に立ちましたか。	5.0	4.8	4.4	5(83%)	1(17%)	0(0%)	0(0%)	0(0%)	0	6
5	実験・実習・実技を行うにあたっての説明は、理解しやすく工夫されていましたか。	5.0	5.0	4.3	6(100%)	0(0%)	0(0%)	0(0%)	0(0%)	0	6
6	教員の声や言葉は聞き取りやすかったですか。	5.0	5.0	4.4	6(100%)	0(0%)	0(0%)	0(0%)	0(0%)	0	6
7	授業は理解のできる速度で進められていましたか。	4.8	5.0	4.2	6(100%)	0(0%)	0(0%)	0(0%)	0(0%)	0	6
8	この授業に関する知識・技能は身につきましたか。	4.8	4.8	4.3	5(83%)	1(17%)	0(0%)	0(0%)	0(0%)	0	6
9	安全についての教員の指導は十分に行われましたか。	4.8	5.0	4.5	6(100%)	0(0%)	0(0%)	0(0%)	0(0%)	0	6
10	授業内容に関する質問等について、適切な対応がなされましたか。	4.8	5.0	4.4	6(100%)	0(0%)	0(0%)	0(0%)	0(0%)	0	6
11	この授業に対する教員の熱意は感じられましたか。	4.8	4.8	4.5	5(83%)	1(17%)	0(0%)	0(0%)	0(0%)	0	6
12	教室環境(明るさ、広さ、清潔等)や機材(プロジェクター、スクリーン等)は適切なものでしたか。	4.8	4.2	4.4	3(50%)	1(17%)	2(33%)	0(0%)	0(0%)	0	6
13	予習復習等の学習時間は1カ月当たりどの程度取り組みましたか。 5:6時間以上 4:3時間以上6時間未満 3:1時間以上3時間未満 2:1時間未満 1:取り組んでいない	3.8	3.5	3.4	0(0%)	4(67%)	1(17%)	1(17%)	0(0%)	0	6
14	この授業に対して、遅刻・早退をせずに取り組みましたか。	5.0	4.0	4.5	2(33%)	3(50%)	0(0%)	1(17%)	0(0%)	0	6
15	この授業に対して、無駄な話やおしゃべりをせずに取り組みましたか。	5.0	4.7	4.3	4(67%)	2(33%)	0(0%)	0(0%)	0(0%)	0	6
16	【教員設定質問項目】この設問は担当教員からの指示に従って回答してください。	5.0	0.0	4.3	0(0%)	0(0%)	0(0%)	0(0%)	0(0%)	6	0
17	総合的に判断すると、この授業に満足しましたか。 5:満足 4:やや満足 3:どちらともいえない 2:やや不満 1:不満	5.0	4.7	4.4	4(67%)	2(33%)	0(0%)	0(0%)	0(0%)	0	6

- そう思う
- ややそう思う
- 普通
- あまりそう思わない
- そうは思わない



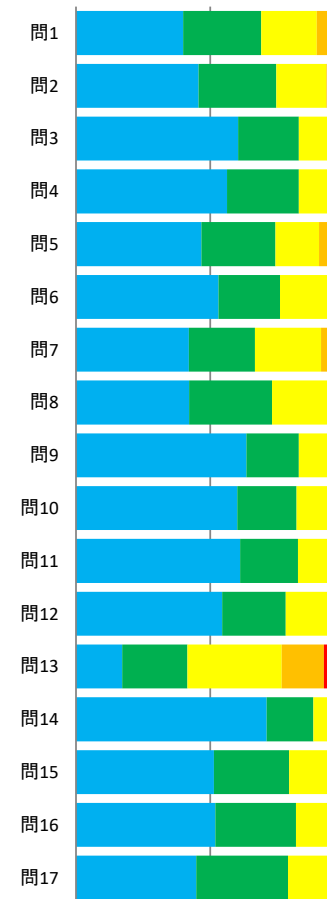
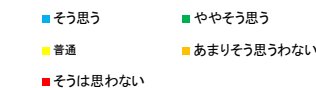
全学平均/学科平均との比較

水色: 学科平均
緑色: 全学平均



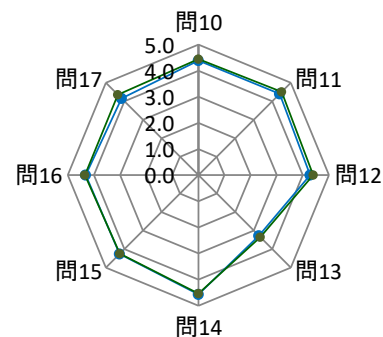
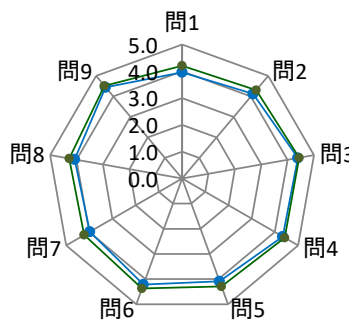
学科名	2大学食物栄養学科				回答者数/履修者数	741/779
-----	-----------	--	--	--	-----------	---------

問	設問文	昨年	学科平均	全学平均	回答数/回答率(%)					無効解答	有効解答
					5	4	3	2	1		
					そう思う	やや そう思う	ふつう	あまりそう 思わない	そうは 思わない		
1	授業の内容は理解しやすかったですか。	3.8	4.0	4.2	296(40%)	215(29%)	153(21%)	60(8%)	17(2%)	0	741
2	授業は興味・関心もてるような内容でしたか。	4.0	4.1	4.3	338(46%)	214(29%)	138(19%)	39(5%)	11(1%)	1	740
3	授業はシラバスにそって行われていましたか。	4.4	4.4	4.4	447(60%)	167(23%)	102(14%)	16(2%)	8(1%)	1	740
4	テキスト・資料は、実験・実習・実技を行う上で役に立ちましたか。	4.2	4.3	4.4	416(56%)	198(27%)	97(13%)	21(3%)	8(1%)	1	740
5	実験・実習・実技を行うにあたっての説明は、理解しやすく工夫されていましたか。	3.8	4.1	4.3	346(47%)	204(28%)	121(16%)	53(7%)	17(2%)	0	741
6	教員の声や言葉は聞き取りやすかったですか。	4.1	4.2	4.4	393(53%)	170(23%)	135(18%)	31(4%)	12(2%)	0	741
7	授業は理解のできる速度で進められていましたか。	3.9	4.0	4.2	311(42%)	183(25%)	182(25%)	50(7%)	15(2%)	0	741
8	この授業に関する知識・技能は身につきましたか。	3.9	4.1	4.3	312(42%)	228(31%)	152(21%)	38(5%)	10(1%)	1	740
9	安全についての教員の指導は十分に行われましたか。	4.4	4.4	4.5	469(63%)	144(19%)	115(16%)	4(1%)	7(1%)	2	739
10	授業内容に関する質問等について、適切な対応がなされましたか。	4.2	4.4	4.4	444(60%)	163(22%)	112(15%)	15(2%)	5(1%)	2	739
11	この授業に対する教員の熱意は感じられましたか。	4.2	4.4	4.5	452(61%)	160(22%)	110(15%)	13(2%)	5(1%)	1	740
12	教室環境(明るさ、広さ、清潔等)や機材(プロジェクター、スクリーン等)は適切なものでしたか。	4.1	4.3	4.4	402(54%)	175(24%)	132(18%)	26(4%)	4(1%)	2	739
13	予習復習等の学習時間は1カ月当たりどの程度取り組みましたか。 5:6時間以上 4:3時間以上6時間未満 3:1時間以上3時間未満 2:1時間未満 1:取り組んでいない	3.1	3.3	3.4	127(17%)	180(24%)	260(35%)	116(16%)	57(8%)	1	740
14	この授業に対して、遅刻・早退をせずに取り組みましたか。	4.4	4.6	4.5	523(71%)	128(17%)	68(9%)	16(2%)	2(0%)	4	737
15	この授業に対して、無駄な話やおしゃべりをせずに取り組みましたか。	4.1	4.3	4.3	380(51%)	207(28%)	134(18%)	13(2%)	6(1%)	1	740
16	【教員設定質問項目】この設問は担当教員からの指示に従って回答してください。	4.1	4.3	4.3	221(52%)	128(30%)	69(16%)	5(1%)	3(1%)	315	426
17	総合的に判断すると、この授業に満足しましたか。 5:満足 4:やや満足 3:どちらともいえない 2:やや不満 1:不満	4.0	4.2	4.4	332(45%)	253(34%)	111(15%)	31(4%)	14(2%)	0	741



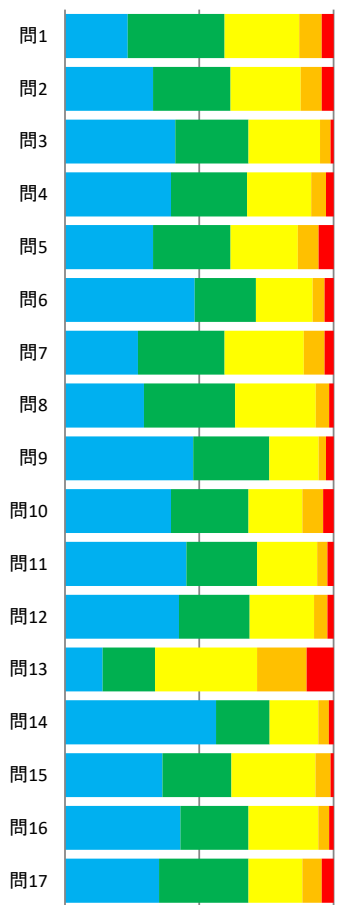
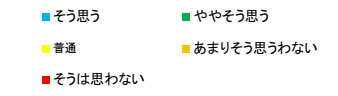
全学平均/学科平均との比較

水色: 学科平均
緑色: 全学平均



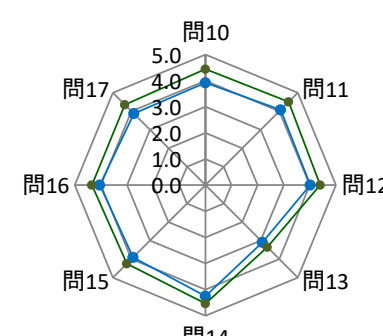
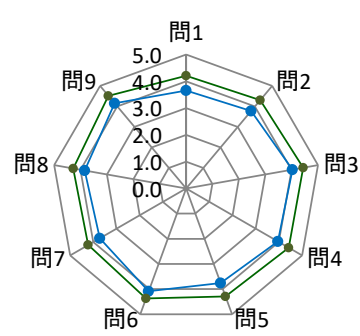
学科名	4健康栄養学科					回答者数/履修者数	180/204
-----	---------	--	--	--	--	-----------	---------

問	設問文	▶ 昨年の学科平均			回答数/回答率(%)					無効解答	有効解答
		昨年	学科平均	全学平均	5	4	3	2	1		
					5 そう思う	4 やや そう思う	3 ふつう	2 あまりそう 思わない	1 そうは 思わない		
1	授業の内容は理解しやすかったですか。	3.5	3.7	4.2	42(23%)	65(36%)	50(28%)	15(8%)	8(4%)	0	180
2	授業は興味・関心もてるような内容でしたか。	3.7	3.8	4.3	59(33%)	52(29%)	47(26%)	14(8%)	8(4%)	0	180
3	授業はシラバスにそって行われていましたか。	3.9	4.0	4.4	74(41%)	49(27%)	48(27%)	7(4%)	2(1%)	0	180
4	テキスト・資料は、実験・実習・実技を行う上で役に立ちましたか。	3.9	4.0	4.4	71(39%)	51(28%)	43(24%)	10(6%)	5(3%)	0	180
5	実験・実習・実技を行うにあたっての説明は、理解しやすく工夫されていましたか。	3.5	3.8	4.3	59(33%)	52(29%)	45(25%)	14(8%)	10(6%)	0	180
6	教員の声や言葉は聞き取りやすかったですか。	3.5	4.1	4.4	87(48%)	41(23%)	38(21%)	8(4%)	6(3%)	0	180
7	授業は理解のできる速度で進められていましたか。	3.6	3.7	4.2	49(27%)	58(32%)	53(29%)	14(8%)	6(3%)	0	180
8	この授業に関する知識・技能は身につきましたか。	3.6	3.8	4.3	53(29%)	61(34%)	54(30%)	9(5%)	3(2%)	0	180
9	安全についての教員の指導は十分に行われましたか。	4.0	4.2	4.5	86(48%)	51(28%)	33(18%)	5(3%)	5(3%)	0	180
10	授業内容に関する質問等について、適切な対応がなされましたか。	3.8	3.9	4.4	71(39%)	52(29%)	36(20%)	14(8%)	7(4%)	0	180
11	この授業に対する教員の熱意は感じられましたか。	3.9	4.1	4.5	81(45%)	47(26%)	40(22%)	7(4%)	4(2%)	1	179
12	教室環境(明るさ、広さ、清潔等)や機材(プロジェクター、スクリーン等)は適切なものでしたか。	3.8	4.0	4.4	76(42%)	47(26%)	43(24%)	9(5%)	4(2%)	1	179
13	予習復習等の学習時間は1カ月当たりどの程度取り組みましたか。 5:6時間以上 4:3時間以上6時間未満 3:1時間以上3時間未満 2:1時間未満 1:取り組んでいない	2.8	3.1	3.4	25(14%)	35(20%)	68(38%)	33(18%)	18(10%)	1	179
14	この授業に対して、遅刻・早退をせずに取り組みましたか。	4.2	4.3	4.5	99(56%)	35(20%)	32(18%)	7(4%)	3(2%)	4	176
15	この授業に対して、無駄な話やおしゃべりをせずに取り組みましたか。	3.9	3.9	4.3	65(36%)	46(26%)	56(31%)	10(6%)	2(1%)	1	179
16	【教員設定質問項目】この設問は担当教員からの指示に従って回答してください。	3.9	4.0	4.3	76(43%)	45(25%)	46(26%)	7(4%)	3(2%)	3	177
17	総合的に判断すると、この授業に満足しましたか。 5:満足 4:やや満足 3:どちらともいえない 2:やや不満 1:不満	3.7	3.9	4.4	63(35%)	60(33%)	36(20%)	13(7%)	8(4%)	0	180



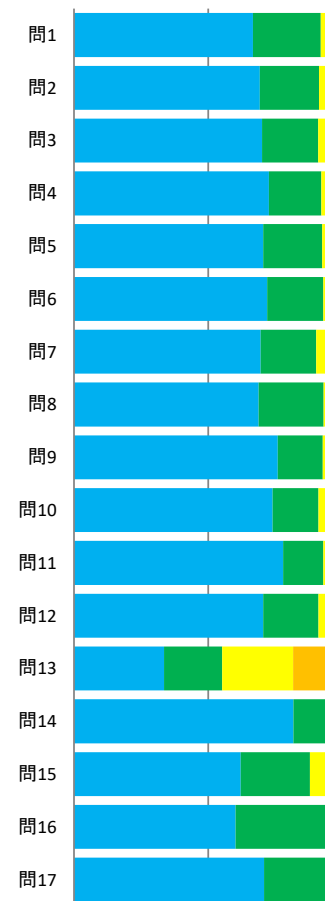
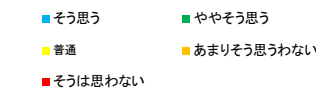
全学平均/学科平均との比較

水色: 学科平均
緑色: 全学平均



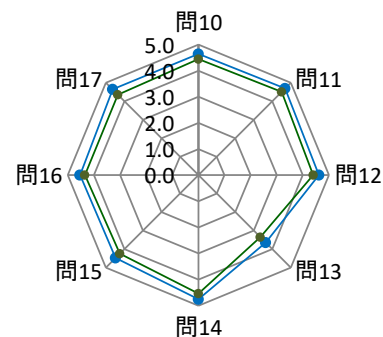
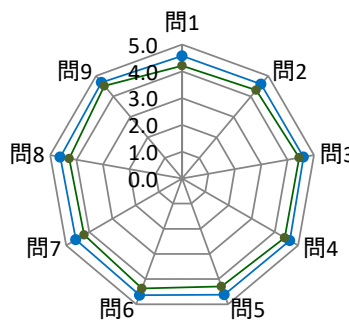
学科名	5短大幼児教育学科				回答者数/履修者数	528/587
-----	-----------	--	--	--	-----------	---------

問	設問文	昨年	学科平均	全学平均	回答数/回答率(%)					無効解答	有効解答
					5	4	3	2	1		
					そう思う	やや そう思う	ふつう	あまりそう 思わない	そうは 思わない		
1	授業の内容は理解しやすかったですか。	4.4	4.6	4.2	352(67%)	133(25%)	40(8%)	1(0%)	2(0%)	0	528
2	授業は興味・関心もてるような内容でしたか。	4.4	4.6	4.3	365(69%)	117(22%)	41(8%)	5(1%)	0(0%)	0	528
3	授業はシラバスにそって行われていましたか。	4.3	4.6	4.4	370(70%)	110(21%)	46(9%)	1(0%)	1(0%)	0	528
4	テキスト・資料は、実験・実習・実技を行う上で役に立ちましたか。	4.3	4.6	4.4	383(73%)	103(20%)	40(8%)	2(0%)	0(0%)	0	528
5	実験・実習・実技を行うにあたっての説明は、理解しやすく工夫されていましたか。	4.4	4.6	4.3	372(70%)	116(22%)	35(7%)	4(1%)	1(0%)	0	528
6	教員の声や言葉は聞き取りやすかったですか。	4.4	4.6	4.4	380(72%)	110(21%)	33(6%)	5(1%)	0(0%)	0	528
7	授業は理解のできる速度で進められていましたか。	4.4	4.6	4.2	367(70%)	109(21%)	46(9%)	5(1%)	1(0%)	0	528
8	この授業に関する知識・技能は身につきましたか。	4.4	4.6	4.3	363(69%)	128(24%)	36(7%)	1(0%)	0(0%)	0	528
9	安全についての教員の指導は十分に行われましたか。	4.4	4.7	4.5	400(76%)	88(17%)	37(7%)	1(0%)	1(0%)	1	527
10	授業内容に関する質問等について、適切な対応がなされましたか。	4.4	4.6	4.4	389(74%)	90(17%)	44(8%)	3(1%)	0(0%)	2	526
11	この授業に対する教員の熱意は感じられましたか。	4.5	4.7	4.5	411(78%)	79(15%)	35(7%)	3(1%)	0(0%)	0	528
12	教室環境(明るさ、広さ、清潔等)や機材(プロジェクター、スクリーン等)は適切なものでしたか。	4.4	4.6	4.4	370(70%)	108(21%)	47(9%)	0(0%)	0(0%)	3	525
13	予習復習等の学習時間は1カ月当たりどの程度取り組みましたか。 5:6時間以上 4:3時間以上6時間未満 3:1時間以上3時間未満 2:1時間未満 1:取り組んでいない	2.2	3.6	3.4	177(34%)	114(22%)	139(26%)	66(13%)	31(6%)	1	527
14	この授業に対して、遅刻・早退をせずに取り組みましたか。	4.6	4.8	4.5	429(82%)	67(13%)	24(5%)	4(1%)	1(0%)	3	525
15	この授業に対して、無駄な話やおしゃべりをせずに取り組みましたか。	4.3	4.5	4.3	327(62%)	136(26%)	57(11%)	7(1%)	0(0%)	1	527
16	【教員設定質問項目】この設問は担当教員からの指示に従って回答してください。	4.1	4.5	4.3	175(60%)	97(33%)	17(6%)	2(1%)	0(0%)	237	291
17	総合的に判断すると、この授業に満足しましたか。 5:満足 4:やや満足 3:どちらともいえない 2:やや不満 1:不満	4.4	4.6	4.4	370(71%)	124(24%)	25(5%)	4(1%)	0(0%)	5	523



全学平均/学科平均との比較

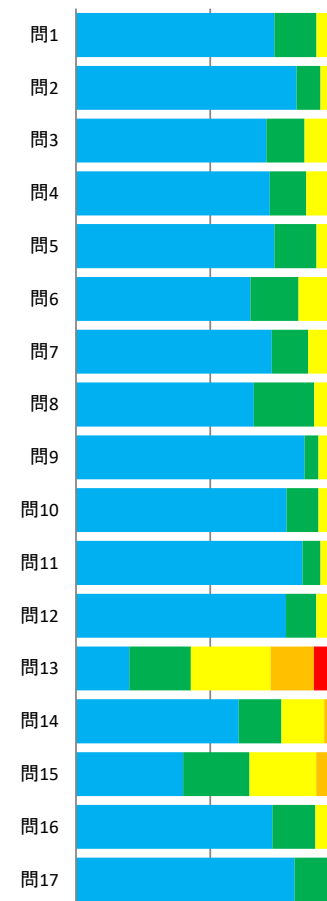
水色: 学科平均
緑色: 全学平均



学科名	6短大生活芸術科				回答者数/履修者数	134/147
-----	----------	--	--	--	-----------	---------

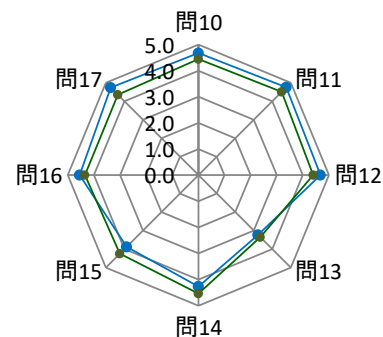
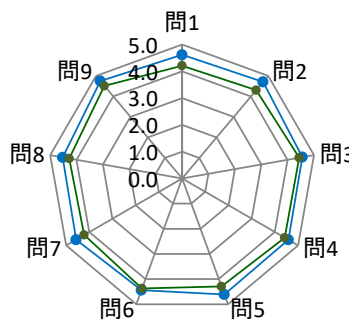
問	設問文	昨年	学科平均	全学平均	回答数/回答率(%)					無効解答	有効解答
					5	4	3	2	1		
					そう思う	やや そう思う	ふつう	あまりそう 思わない	そうは 思わない		
1	授業の内容は理解しやすかったですか。	4.7	4.6	4.2	99(74%)	21(16%)	12(9%)	2(1%)	0(0%)	0	134
2	授業は興味・関心もてるような内容でしたか。	4.8	4.7	4.3	110(82%)	12(9%)	9(7%)	2(1%)	1(1%)	0	134
3	授業はシラバスにそって行われていましたか。	4.7	4.6	4.4	95(71%)	19(14%)	20(15%)	0(0%)	0(0%)	0	134
4	テキスト・資料は、実験・実習・実技を行う上で役に立ちましたか。	4.7	4.6	4.4	96(72%)	18(14%)	19(14%)	0(0%)	0(0%)	1	133
5	実験・実習・実技を行うにあたっての説明は、理解しやすく工夫されていましたか。	4.7	4.6	4.3	99(74%)	21(16%)	12(9%)	1(1%)	1(1%)	0	134
6	教員の声や言葉は聞き取りやすかったですか。	4.5	4.4	4.4	87(65%)	24(18%)	18(13%)	4(3%)	1(1%)	0	134
7	授業は理解のできる速度で進められていましたか。	4.6	4.6	4.2	97(73%)	18(14%)	15(11%)	3(2%)	0(0%)	1	133
8	この授業に関する知識・技能は身につきましたか。	4.6	4.5	4.3	88(66%)	30(23%)	13(10%)	1(1%)	1(1%)	1	133
9	安全についての教員の指導は十分に行われましたか。	4.7	4.7	4.5	114(85%)	7(5%)	12(9%)	1(1%)	0(0%)	0	134
10	授業内容に関する質問等について、適切な対応がなされましたか。	4.7	4.7	4.4	105(78%)	16(12%)	12(9%)	1(1%)	0(0%)	0	134
11	この授業に対する教員の熱意は感じられましたか。	4.8	4.8	4.5	113(84%)	9(7%)	12(9%)	0(0%)	0(0%)	0	134
12	教室環境(明るさ、広さ、清潔等)や機材(プロジェクター、スクリーン等)は適切なものでしたか。	4.7	4.7	4.4	104(78%)	15(11%)	14(11%)	0(0%)	0(0%)	1	133
13	予習復習等の学習時間は1カ月当たりどの程度取り組みましたか。 5:6時間以上 4:3時間以上6時間未満 3:1時間以上3時間未満 2:1時間未満 1:取り組んでいない	2.6	3.2	3.4	26(20%)	30(23%)	39(30%)	21(16%)	15(11%)	3	131
14	この授業に対して、遅刻・早退をせずに取り組みましたか。	4.0	4.3	4.5	80(61%)	21(16%)	21(16%)	6(5%)	4(3%)	2	132
15	この授業に対して、無駄な話やおしゃべりをせずに取り組みましたか。	4.0	3.9	4.3	53(40%)	33(25%)	33(25%)	6(5%)	8(6%)	1	133
16	【教員設定質問項目】この設問は担当教員からの指示に従って回答してください。	4.8	4.5	4.3	87(73%)	19(16%)	8(7%)	1(1%)	4(3%)	15	119
17	総合的に判断すると、この授業に満足しましたか。 5:満足 4:やや満足 3:どちらともいえない 2:やや不満 1:不満	4.7	4.7	4.4	109(81%)	17(13%)	6(4%)	2(1%)	0(0%)	0	134

- そう思う
- ややそう思う
- 普通
- あまりそう思うわない
- そうは思わない



全学平均/学科平均との比較

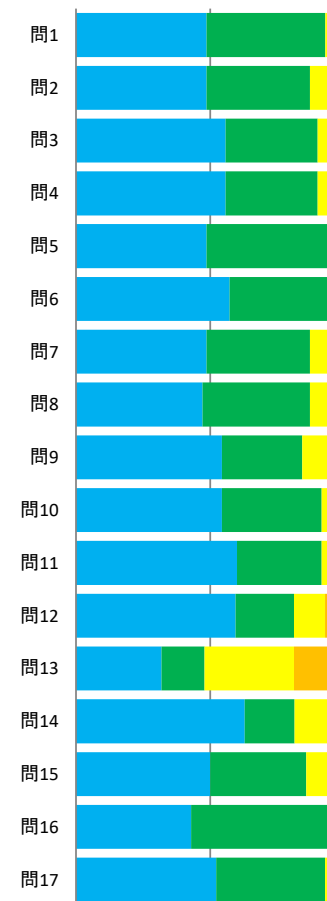
水色: 学科平均
緑色: 全学平均



学科名	7短大音楽科					回答者数/履修者数	70/71
-----	--------	--	--	--	--	-----------	-------

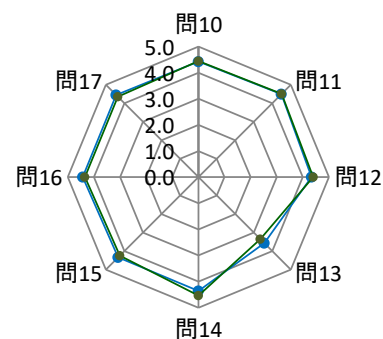
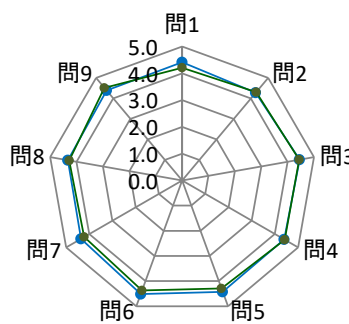
問	設問文	昨年		回答数/回答率(%)					無効解答	有効解答	
		学科平均	全学平均	5	4	3	2	1			
		そう思う	ややそう思う	ふつう	あまりそう思わない	そうは思わない					
1	授業の内容は理解しやすかったですか。	4.5	4.4	4.2	34(49%)	31(44%)	5(7%)	0(0%)	0(0%)	0	70
2	授業は興味・関心もてるような内容でしたか。	4.4	4.3	4.3	34(49%)	27(39%)	5(7%)	2(3%)	2(3%)	0	70
3	授業はシラバスにそって行われていましたか。	4.4	4.5	4.4	39(56%)	24(34%)	7(10%)	0(0%)	0(0%)	0	70
4	テキスト・資料は、実験・実習・実技を行う上で役に立ちましたか。	4.5	4.4	4.4	39(56%)	24(34%)	4(6%)	2(3%)	1(1%)	0	70
5	実験・実習・実技を行うにあたっての説明は、理解しやすく工夫されていましたか。	4.5	4.4	4.3	34(49%)	32(46%)	4(6%)	0(0%)	0(0%)	0	70
6	教員の声や言葉は聞き取りやすかったですか。	4.6	4.5	4.4	40(57%)	26(37%)	4(6%)	0(0%)	0(0%)	0	70
7	授業は理解のできる速度で進められていましたか。	4.5	4.4	4.2	34(49%)	27(39%)	9(13%)	0(0%)	0(0%)	0	70
8	この授業に関する知識・技能は身につきましたか。	4.4	4.3	4.3	33(47%)	28(40%)	8(11%)	1(1%)	0(0%)	0	70
9	安全についての教員の指導は十分に行われましたか。	4.5	4.4	4.5	38(54%)	21(30%)	11(16%)	0(0%)	0(0%)	0	70
10	授業内容に関する質問等について、適切な対応がなされましたか。	4.5	4.4	4.4	38(54%)	26(37%)	5(7%)	0(0%)	1(1%)	0	70
11	この授業に対する教員の熱意は感じられましたか。	4.5	4.5	4.5	42(60%)	22(31%)	5(7%)	1(1%)	0(0%)	0	70
12	教室環境(明るさ、広さ、清潔等)や機材(プロジェクター、スクリーン等)は適切なものでしたか。	4.6	4.3	4.4	41(59%)	15(22%)	8(12%)	5(7%)	0(0%)	1	69
13	予習復習等の学習時間は1カ月当たりどの程度取り組みましたか。 5:6時間以上 4:3時間以上6時間未満 3:1時間以上3時間未満 2:1時間未満 1:取り組んでいない	3.6	3.6	3.4	22(32%)	11(16%)	23(33%)	10(14%)	3(4%)	1	69
14	この授業に対して、遅刻・早退をせずに取り組みましたか。	4.5	4.4	4.5	44(63%)	13(19%)	9(13%)	2(3%)	2(3%)	0	70
15	この授業に対して、無駄な話やおしゃべりをせずに取り組みましたか。	4.5	4.3	4.3	35(50%)	25(36%)	9(13%)	1(1%)	0(0%)	0	70
16	【教員設定質問項目】この設問は担当教員からの指示に従って回答してください。	4.6	4.4	4.3	3(43%)	4(57%)	0(0%)	0(0%)	0(0%)	63	7
17	総合的に判断すると、この授業に満足しましたか。 5:満足 4:やや満足 3:どちらともいえない 2:やや不満 1:不満	4.5	4.4	4.4	36(52%)	28(41%)	5(7%)	0(0%)	0(0%)	1	69

- そう思う
- ややそう思う
- 普通
- あまりそう思わない
- そうは思わない



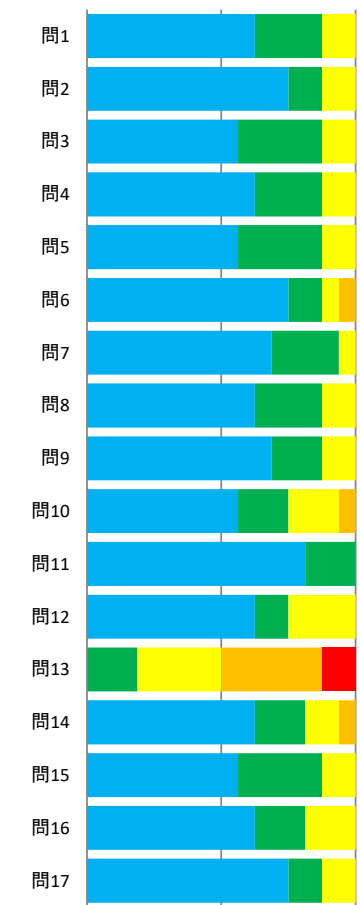
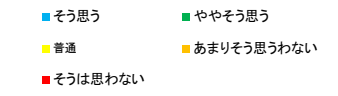
全学平均/学科平均との比較

水色: 学科平均
緑色: 全学平均



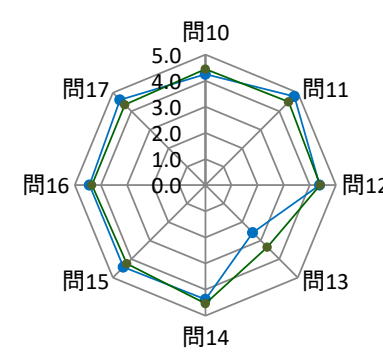
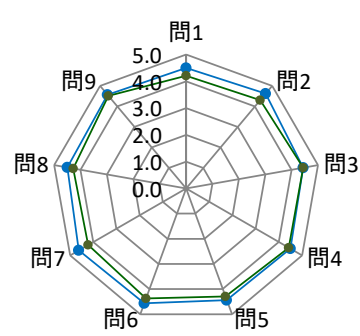
学科名	8短大文化学科					回答者数/履修者数	16/20
-----	---------	--	--	--	--	-----------	-------

問	設問文	昨年		回答数/回答率(%)					無効解答	有効解答	
		学科平均	全学平均	5	4	3	2	1			
		5	4	3	2	1	そう思う	ややそう思う			ふつう
1	授業の内容は理解しやすかったですか。	4.4	4.5	4.2	10(63%)	4(25%)	2(13%)	0(0%)	0(0%)	0	16
2	授業は興味・関心もてるような内容でしたか。	4.6	4.6	4.3	12(75%)	2(13%)	2(13%)	0(0%)	0(0%)	0	16
3	授業はシラバスにそって行われていましたか。	3.9	4.4	4.4	9(56%)	5(31%)	2(13%)	0(0%)	0(0%)	0	16
4	テキスト・資料は、実験・実習・実技を行う上で役に立ちましたか。	4.2	4.5	4.4	10(63%)	4(25%)	2(13%)	0(0%)	0(0%)	0	16
5	実験・実習・実技を行うにあたっての説明は、理解しやすく工夫されていましたか。	4.2	4.4	4.3	9(56%)	5(31%)	2(13%)	0(0%)	0(0%)	0	16
6	教員の声や言葉は聞き取りやすかったですか。	4.6	4.6	4.4	12(75%)	2(13%)	1(6%)	1(6%)	0(0%)	0	16
7	授業は理解のできる速度で進められていましたか。	4.4	4.6	4.2	11(69%)	4(25%)	1(6%)	0(0%)	0(0%)	0	16
8	この授業に関する知識・技能は身につきましたか。	4.4	4.5	4.3	10(63%)	4(25%)	2(13%)	0(0%)	0(0%)	0	16
9	安全についての教員の指導は十分に行われましたか。	4.5	4.6	4.5	11(69%)	3(19%)	2(13%)	0(0%)	0(0%)	0	16
10	授業内容に関する質問等について、適切な対応がなされましたか。	4.5	4.3	4.4	9(56%)	3(19%)	3(19%)	1(6%)	0(0%)	0	16
11	この授業に対する教員の熱意は感じられましたか。	4.6	4.8	4.5	13(81%)	3(19%)	0(0%)	0(0%)	0(0%)	0	16
12	教室環境(明るさ、広さ、清潔等)や機材(プロジェクター、スクリーン等)は適切なものでしたか。	4.2	4.4	4.4	10(63%)	2(13%)	4(25%)	0(0%)	0(0%)	0	16
13	予習復習等の学習時間は1カ月当たりどの程度取り組みましたか。 5:6時間以上 4:3時間以上6時間未満 3:1時間以上3時間未満 2:1時間未満 1:取り組んでいない	2.2	2.6	3.4	0(0%)	3(19%)	5(31%)	6(38%)	2(13%)	0	16
14	この授業に対して、遅刻・早退をせずに取り組みましたか。	4.6	4.4	4.5	10(63%)	3(19%)	2(13%)	1(6%)	0(0%)	0	16
15	この授業に対して、無駄な話やおしゃべりをせずに取り組みましたか。	4.1	4.4	4.3	9(56%)	5(31%)	2(13%)	0(0%)	0(0%)	0	16
16	【教員設定質問項目】この設問は担当教員からの指示に従って回答してください。	4.4	4.4	4.3	10(63%)	3(19%)	3(19%)	0(0%)	0(0%)	0	16
17	総合的に判断すると、この授業に満足しましたか。 5:満足 4:やや満足 3:どちらともいえない 2:やや不満 1:不満	4.5	4.6	4.4	12(75%)	2(13%)	2(13%)	0(0%)	0(0%)	0	16



全学平均/学科平均との比較

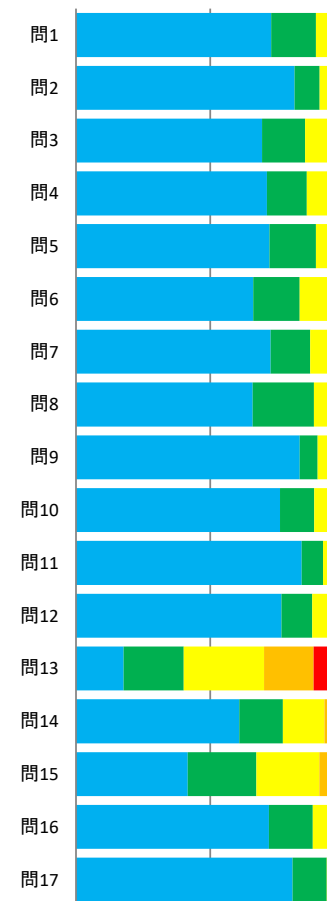
水色: 学科平均
緑色: 全学平均



学科名	9地域創成学科					回答者数/履修者数	150/167
-----	---------	--	--	--	--	-----------	---------

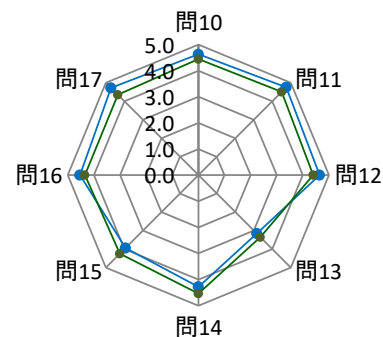
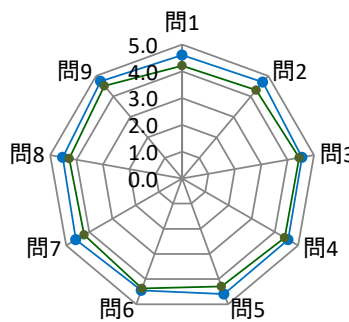
問	設問文	昨年	学科平均	全学平均	回答数/回答率(%)					無効解答	有効解答
					5	4	3	2	1		
					そう思う	やや そう思う	ふつう	あまりそう 思わない	そうは 思わない		
1	授業の内容は理解しやすかったですか。	0.0	4.6	4.2	109(73%)	25(17%)	14(9%)	2(1%)	0(0%)	0	150
2	授業は興味・関心もてるような内容でしたか。	0.0	4.7	4.3	122(81%)	14(9%)	11(7%)	2(1%)	1(1%)	0	150
3	授業はシラバスにそって行われていましたか。	0.0	4.5	4.4	104(69%)	24(16%)	22(15%)	0(0%)	0(0%)	0	150
4	テキスト・資料は、実験・実習・実技を行う上で役に立ちましたか。	0.0	4.6	4.4	106(71%)	22(15%)	21(14%)	0(0%)	0(0%)	1	149
5	実験・実習・実技を行うにあたっての説明は、理解しやすく工夫されていましたか。	0.0	4.6	4.3	108(72%)	26(17%)	14(9%)	1(1%)	1(1%)	0	150
6	教員の声や言葉は聞き取りやすかったですか。	0.0	4.4	4.4	99(66%)	26(17%)	19(13%)	5(3%)	1(1%)	0	150
7	授業は理解のできる速度で進められていましたか。	0.0	4.6	4.2	108(72%)	22(15%)	16(11%)	3(2%)	0(0%)	1	149
8	この授業に関する知識・技能は身につきましたか。	0.0	4.5	4.3	98(66%)	34(23%)	15(10%)	1(1%)	1(1%)	1	149
9	安全についての教員の指導は十分に行われましたか。	0.0	4.7	4.5	125(83%)	10(7%)	14(9%)	1(1%)	0(0%)	0	150
10	授業内容に関する質問等について、適切な対応がなされましたか。	0.0	4.6	4.4	114(76%)	19(13%)	15(10%)	2(1%)	0(0%)	0	150
11	この授業に対する教員の熱意は感じられましたか。	0.0	4.8	4.5	126(84%)	12(8%)	12(8%)	0(0%)	0(0%)	0	150
12	教室環境(明るさ、広さ、清潔等)や機材(プロジェクター、スクリーン等)は適切なものでしたか。	0.0	4.6	4.4	114(77%)	17(11%)	18(12%)	0(0%)	0(0%)	1	149
13	予習復習等の学習時間は1カ月当たりどの程度取り組みましたか。 5:6時間以上 4:3時間以上6時間未満 3:1時間以上3時間未満 2:1時間未満 1:取り組んでいない	0.0	3.2	3.4	26(18%)	33(22%)	44(30%)	27(18%)	17(12%)	3	147
14	この授業に対して、遅刻・早退をせずに取り組みましたか。	0.0	4.3	4.5	90(61%)	24(16%)	23(16%)	7(5%)	4(3%)	2	148
15	この授業に対して、無駄な話やおしゃべりをせずに取り組みましたか。	0.0	3.9	4.3	62(42%)	38(26%)	35(23%)	6(4%)	8(5%)	1	149
16	【教員設定質問項目】この設問は担当教員からの指示に従って回答してください。	0.0	4.5	4.3	97(72%)	22(16%)	11(8%)	1(1%)	4(3%)	15	135
17	総合的に判断すると、この授業に満足しましたか。 5:満足 4:やや満足 3:どちらともいえない 2:やや不満 1:不満	0.0	4.7	4.4	121(81%)	19(13%)	8(5%)	2(1%)	0(0%)	0	150

- そう思う
- ややそう思う
- 普通
- あまりそう思うわない
- そうは思わない



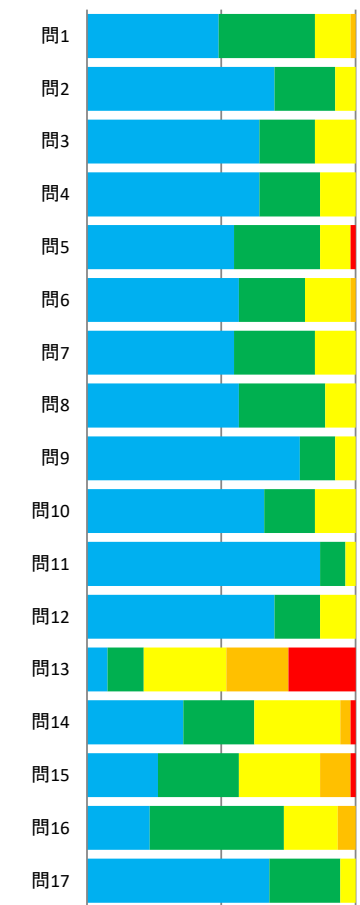
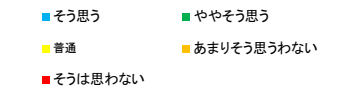
全学平均/学科平均との比較

水色: 学科平均
緑色: 全学平均



学科名	10非常勤講師					回答者数/履修者数	53/61
-----	---------	--	--	--	--	-----------	-------

問	設問文	昨年	学科平均	全学平均	回答数/回答率(%)					無効解答	有効解答
					5	4	3	2	1		
					そう思う	やや そう思う	ふつう	あまりそう 思わない	そうは 思わない		
1	授業の内容は理解しやすかったですか。	4.5	4.3	4.2	26(49%)	19(36%)	7(13%)	1(2%)	0(0%)	0	53
2	授業は興味・関心もてるような内容でしたか。	4.5	4.6	4.3	37(70%)	12(23%)	4(8%)	0(0%)	0(0%)	0	53
3	授業はシラバスにそって行われていましたか。	4.5	4.5	4.4	34(64%)	11(21%)	8(15%)	0(0%)	0(0%)	0	53
4	テキスト・資料は、実験・実習・実技を行う上で役に立ちましたか。	4.5	4.5	4.4	34(64%)	12(23%)	7(13%)	0(0%)	0(0%)	0	53
5	実験・実習・実技を行うにあたっての説明は、理解しやすく工夫されていましたか。	4.4	4.4	4.3	29(55%)	17(32%)	6(11%)	0(0%)	1(2%)	0	53
6	教員の声や言葉は聞き取りやすかったですか。	4.4	4.4	4.4	30(57%)	13(25%)	9(17%)	1(2%)	0(0%)	0	53
7	授業は理解のできる速度で進められていましたか。	4.4	4.4	4.2	29(55%)	16(30%)	8(15%)	0(0%)	0(0%)	0	53
8	この授業に関する知識・技能は身につきましたか。	4.4	4.5	4.3	30(57%)	17(32%)	6(11%)	0(0%)	0(0%)	0	53
9	安全についての教員の指導は十分に行われましたか。	4.5	4.7	4.5	42(79%)	7(13%)	4(8%)	0(0%)	0(0%)	0	53
10	授業内容に関する質問等について、適切な対応がなされましたか。	4.5	4.5	4.4	35(66%)	10(19%)	8(15%)	0(0%)	0(0%)	0	53
11	この授業に対する教員の熱意は感じられましたか。	4.7	4.8	4.5	46(87%)	5(9%)	2(4%)	0(0%)	0(0%)	0	53
12	教室環境(明るさ、広さ、清潔等)や機材(プロジェクター、スクリーン等)は適切なものでしたか。	4.3	4.6	4.4	37(70%)	9(17%)	7(13%)	0(0%)	0(0%)	0	53
13	予習復習等の学習時間は1カ月当たりどの程度取り組みましたか。 5:6時間以上 4:3時間以上6時間未満 3:1時間以上3時間未満 2:1時間未満 1:取り組んでいない	1.7	2.6	3.4	4(8%)	7(13%)	16(31%)	12(23%)	13(25%)	1	52
14	この授業に対して、遅刻・早退をせずに取り組みましたか。	4.1	3.9	4.5	19(36%)	14(26%)	17(32%)	2(4%)	1(2%)	0	53
15	この授業に対して、無駄な話やおしゃべりをせずに取り組みましたか。	4.1	3.7	4.3	14(26%)	16(30%)	16(30%)	6(11%)	1(2%)	0	53
16	【教員設定質問項目】この設問は担当教員からの指示に従って回答してください。	4.5	3.9	4.3	7(23%)	15(50%)	6(20%)	2(7%)	0(0%)	23	30
17	総合的に判断すると、この授業に満足しましたか。 5:満足 4:やや満足 3:どちらともいえない 2:やや不満 1:不満	4.6	4.6	4.4	36(68%)	14(26%)	3(6%)	0(0%)	0(0%)	0	53



全学平均/学科平均との比較

水色: 学科平均
緑色: 全学平均

