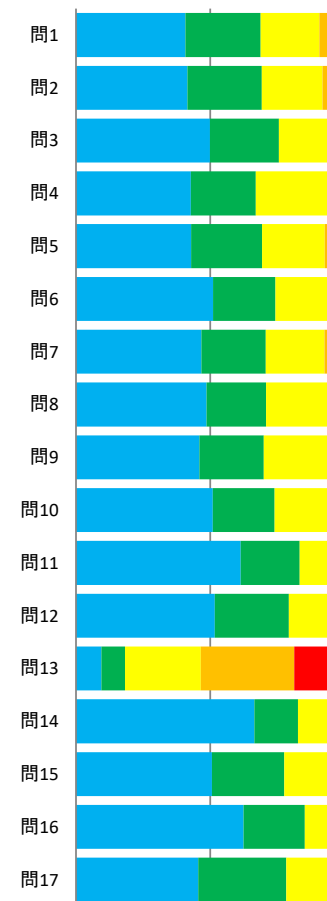


学科名	1大学人間生活学科				回答者数/履修者数	660/722
-----	-----------	--	--	--	-----------	---------

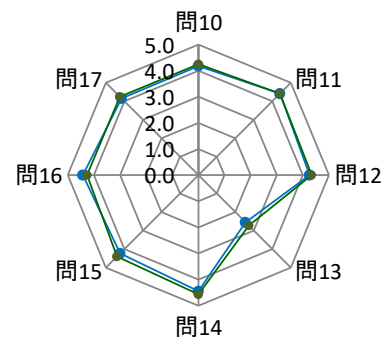
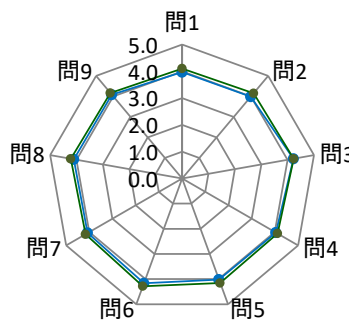
問	設問文	▶ 昨年の学科平均			回答数/回答率(%)					無効解答	有効解答
		昨年	学科平均	全学平均	5	4	3	2	1		
					そう思う	やや そう思う	ふつう	あまりそう 思わない	そうは 思わない		
1	授業の内容は理解しやすかったですか。	4.2	4.0	4.1	269(41%)	185(28%)	144(22%)	42(6%)	20(3%)	0	660
2	授業は興味・関心もてるような内容でしたか。	4.2	4.0	4.1	273(41%)	182(28%)	149(23%)	31(5%)	23(3%)	2	658
3	授業はシラバスにそって行われていましたか。	4.3	4.2	4.2	328(50%)	169(26%)	149(23%)	3(0%)	9(1%)	2	658
4	シラバスの内容は授業を理解するために役に立ちましたか。	4.1	4.0	4.1	282(43%)	160(24%)	196(30%)	12(2%)	10(2%)	0	660
5	授業の展開や内容は、わかりやすくするためによく工夫されていたと思いますか。	4.3	4.0	4.2	283(43%)	174(26%)	154(23%)	32(5%)	17(3%)	0	660
6	教員の声や言葉は聞き取りやすかったですか。	4.4	4.2	4.3	337(51%)	153(23%)	127(19%)	27(4%)	16(2%)	0	660
7	授業は理解のできる速度で進められていましたか。	4.3	4.1	4.2	308(47%)	158(24%)	144(22%)	28(4%)	21(3%)	1	659
8	1時限における授業の量・質は満足できるものでしたか。	4.3	4.1	4.2	321(49%)	146(22%)	151(23%)	25(4%)	17(3%)	0	660
9	板書や教材(スライド、OHP、映像資料等)は見やすく、分かりやすいものでしたか。	4.3	4.1	4.2	303(46%)	158(24%)	161(24%)	24(4%)	13(2%)	1	659
10	授業内容に関する質問等について、適切な対応がなされましたか。	4.4	4.2	4.3	336(51%)	152(23%)	142(22%)	14(2%)	16(2%)	0	660
11	この授業に対する教員の熱意は感じられましたか。	4.5	4.4	4.4	405(61%)	145(22%)	97(15%)	6(1%)	7(1%)	0	660
12	教室環境(明るさ、広さ、清潔等)や機材(プロジェクター、スクリーン等)は適切なものでしたか。	4.4	4.3	4.3	339(52%)	181(28%)	115(18%)	10(2%)	11(2%)	4	656
13	予習復習等の学習時間は1カ月当たりどの程度取り組みましたか。 5:6時間以上 4:3時間以上6時間未満 3:1時間以上3時間未満 2:1時間未満 1:取り組んでいない	2.4	2.6	2.7	62(9%)	58(9%)	185(28%)	228(35%)	123(19%)	4	656
14	この授業に対して、遅刻・早退をせずに取り組みましたか。	4.5	4.4	4.6	436(66%)	106(16%)	85(13%)	26(4%)	3(0%)	4	656
15	この授業に対して、無駄な話やおしゃべりをせずに取り組みましたか。	4.3	4.2	4.4	333(51%)	177(27%)	125(19%)	18(3%)	5(1%)	2	658
16	【教員設定質問項目】この設問は担当教員からの指示に従って回答してください。	4.4	4.4	4.3	202(62%)	74(23%)	38(12%)	3(1%)	7(2%)	336	324
17	総合的に判断すると、この授業に満足しましたか。 5:満足 4:やや満足 3:どちらともいえない 2:やや不満 1:不満	4.4	4.2	4.3	298(45%)	215(33%)	107(16%)	17(3%)	18(3%)	5	655

- そう思う
- ややそう思う
- 普通
- あまりそう思うわない
- そうは思わない



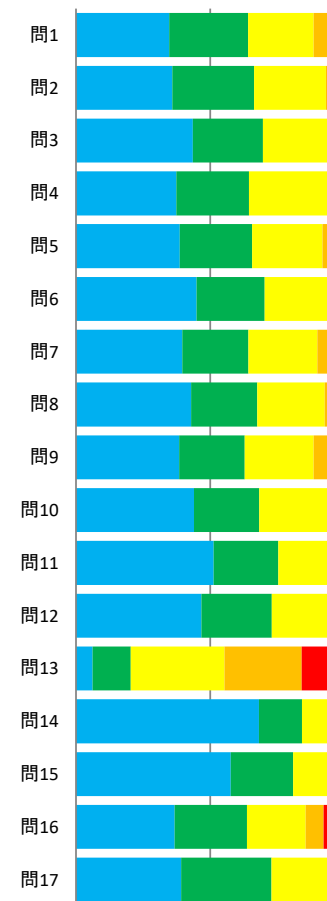
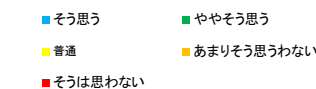
全学平均/学科平均との比較

水色: 学科平均
緑色: 全学平均



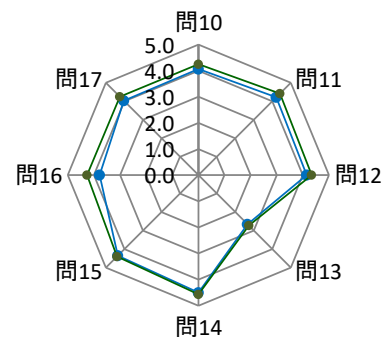
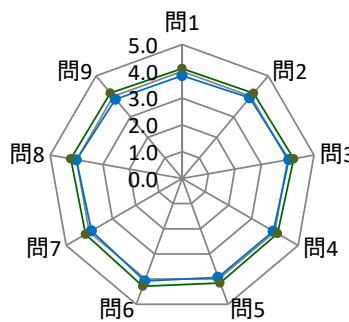
学科名	2大学食物栄養学科				回答者数/履修者数	1239/1354
-----	-----------	--	--	--	-----------	-----------

問	設問文	昨年	学科平均	全学平均	回答数/回答率(%)					無効解答	有効解答
					5	4	3	2	1		
					そう思う	やや そう思う	ふつう	あまりそう 思わない	そうは 思わない		
1	授業の内容は理解しやすかったですか。	3.8	3.8	4.1	430(35%)	364(29%)	303(24%)	96(8%)	46(4%)	0	1239
2	授業は興味・関心もてるような内容でしたか。	3.9	3.9	4.1	445(36%)	377(30%)	331(27%)	55(4%)	31(3%)	0	1239
3	授業はシラバスにそって行われていましたか。	4.0	4.1	4.2	539(44%)	324(26%)	300(24%)	51(4%)	25(2%)	0	1239
4	シラバスの内容は授業を理解するために役に立ちましたか。	3.8	3.9	4.1	462(37%)	335(27%)	364(29%)	50(4%)	27(2%)	1	1238
5	授業の展開や内容は、わかりやすくするためによく工夫されていたと思いますか。	3.9	3.9	4.2	478(39%)	335(27%)	324(26%)	67(5%)	35(3%)	0	1239
6	教員の声や言葉は聞き取りやすかったですか。	4.0	4.1	4.3	556(45%)	314(25%)	298(24%)	51(4%)	20(2%)	0	1239
7	授業は理解のできる速度で進められていましたか。	3.9	3.9	4.2	491(40%)	304(25%)	318(26%)	88(7%)	38(3%)	0	1239
8	1時限における授業の量・質は満足できるものでしたか。	4.0	4.0	4.2	531(43%)	305(25%)	312(25%)	62(5%)	29(2%)	0	1239
9	板書や教材(スライド、OHP、映像資料等)は見やすく、分かりやすいものでしたか。	3.9	3.9	4.2	476(38%)	301(24%)	319(26%)	101(8%)	41(3%)	1	1238
10	授業内容に関する質問等について、適切な対応がなされましたか。	4.0	4.1	4.3	542(44%)	300(24%)	347(28%)	22(2%)	23(2%)	5	1234
11	この授業に対する教員の熱意は感じられましたか。	4.2	4.2	4.4	635(51%)	299(24%)	263(21%)	23(2%)	19(2%)	0	1239
12	教室環境(明るさ、広さ、清潔等)や機材(プロジェクター、スクリーン等)は適切なものでしたか。	4.1	4.1	4.3	576(47%)	324(26%)	292(24%)	25(2%)	17(1%)	5	1234
13	予習復習等の学習時間は1カ月当たりどの程度取り組みましたか。 5:6時間以上 4:3時間以上6時間未満 3:1時間以上3時間未満 2:1時間未満 1:取り組んでいない	2.6	2.7	2.7	76(6%)	176(14%)	431(35%)	355(29%)	197(16%)	4	1235
14	この授業に対して、遅刻・早退をせずに取り組みましたか。	4.5	4.5	4.6	839(68%)	198(16%)	171(14%)	15(1%)	9(1%)	7	1232
15	この授業に対して、無駄な話やおしゃべりをせずに取り組みましたか。	4.2	4.4	4.4	712(58%)	286(23%)	211(17%)	13(1%)	13(1%)	4	1235
16	【教員設定質問項目】この設問は担当教員からの指示に従って回答してください。	4.2	3.8	4.3	175(37%)	128(27%)	104(22%)	32(7%)	37(8%)	763	476
17	総合的に判断すると、この授業に満足しましたか。 5:満足 4:やや満足 3:どちらともいえない 2:やや不満 1:不満	4.0	4.0	4.3	483(39%)	416(34%)	264(21%)	38(3%)	34(3%)	4	1235



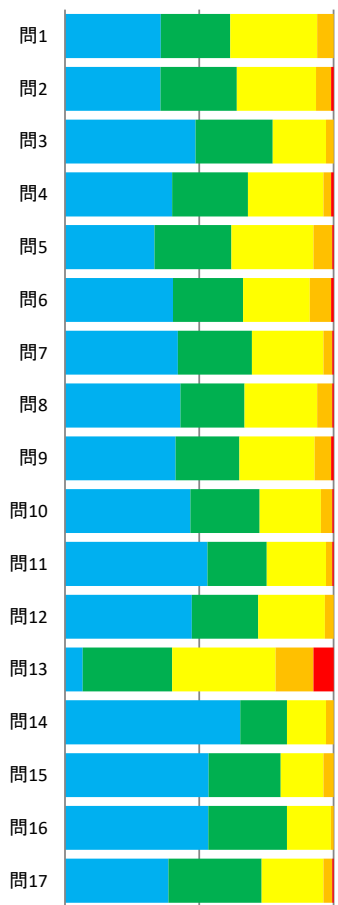
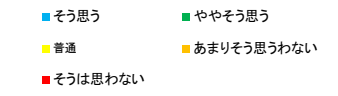
全学平均/学科平均との比較

水色: 学科平均
緑色: 全学平均



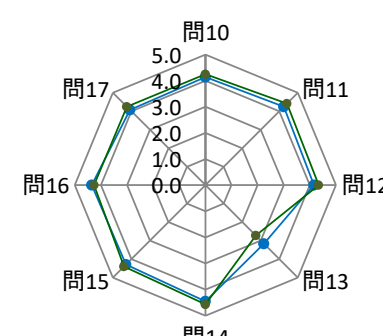
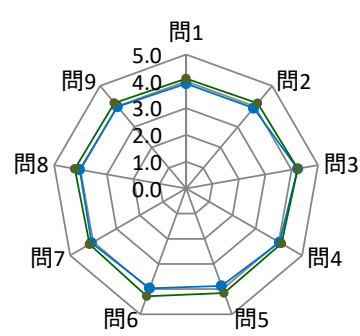
学科名	3家政科福祉情報専攻				回答者数/履修者数	214/241
-----	------------	--	--	--	-----------	---------

問	設問文	▶ 昨年の学科平均			回答数/回答率(%)					無効解答	有効解答
		昨年	学科平均	全学平均	5	4	3	2	1		
					5 そう思う	4 やや そう思う	3 ふつう	2 あまりそう 思わない	1 そうは 思わない		
1	授業の内容は理解しやすかったですか。	3.7	3.9	4.1	76(36%)	55(26%)	69(32%)	13(6%)	0(0%)	1	213
2	授業は興味・関心もてるような内容でしたか。	3.6	3.9	4.1	76(36%)	61(29%)	63(29%)	12(6%)	2(1%)	0	214
3	授業はシラバスにそって行われていましたか。	4.0	4.2	4.2	103(49%)	61(29%)	42(20%)	6(3%)	0(0%)	2	212
4	シラバスの内容は授業を理解するために役に立ちましたか。	3.7	4.0	4.1	85(40%)	60(28%)	60(28%)	6(3%)	2(1%)	1	213
5	授業の展開や内容は、わかりやすくするためによく工夫されていたと思いますか。	3.7	3.9	4.2	71(33%)	61(29%)	65(31%)	15(7%)	1(0%)	1	213
6	教員の声や言葉は聞き取りやすかったですか。	3.7	4.0	4.3	86(40%)	56(26%)	53(25%)	17(8%)	2(1%)	0	214
7	授業は理解のできる速度で進められていましたか。	3.7	4.1	4.2	90(42%)	59(28%)	57(27%)	7(3%)	1(0%)	0	214
8	1時限における授業の量・質は満足できるものでしたか。	3.8	4.0	4.2	92(43%)	51(24%)	58(27%)	12(6%)	1(0%)	0	214
9	板書や教材(スライド、OHP、映像資料等)は見やすく、分かりやすいものでしたか。	3.8	4.0	4.2	88(41%)	51(24%)	60(28%)	13(6%)	2(1%)	0	214
10	授業内容に関する質問等について、適切な対応がなされましたか。	3.9	4.1	4.3	100(47%)	55(26%)	49(23%)	9(4%)	1(0%)	0	214
11	この授業に対する教員の熱意は感じられましたか。	4.1	4.2	4.4	113(53%)	47(22%)	47(22%)	5(2%)	1(0%)	1	213
12	教室環境(明るさ、広さ、清潔等)や機材(プロジェクター、スクリーン等)は適切なものでしたか。	4.0	4.2	4.3	101(47%)	53(25%)	53(25%)	7(3%)	0(0%)	0	214
13	予習復習等の学習時間は1カ月当たりどの程度取り組みましたか。 5:6時間以上 4:3時間以上6時間未満 3:1時間以上3時間未満 2:1時間未満 1:取り組んでいない	1.7	3.2	2.7	14(7%)	71(33%)	82(38%)	30(14%)	16(8%)	1	213
14	この授業に対して、遅刻・早退をせずに取り組みましたか。	4.3	4.5	4.6	139(65%)	37(17%)	31(15%)	6(3%)	0(0%)	1	213
15	この授業に対して、無駄な話やおしゃべりをせずに取り組みましたか。	3.9	4.3	4.4	114(54%)	57(27%)	34(16%)	8(4%)	0(0%)	1	213
16	【教員設定質問項目】この設問は担当教員からの指示に従って回答してください。	4.1	4.4	4.3	111(53%)	61(29%)	34(16%)	2(1%)	0(0%)	6	208
17	総合的に判断すると、この授業に満足しましたか。 5:満足 4:やや満足 3:どちらともいえない 2:やや不満 1:不満	3.8	4.1	4.3	82(38%)	74(35%)	49(23%)	7(3%)	1(0%)	1	213



全学平均/学科平均との比較

水色: 学科平均
緑色: 全学平均

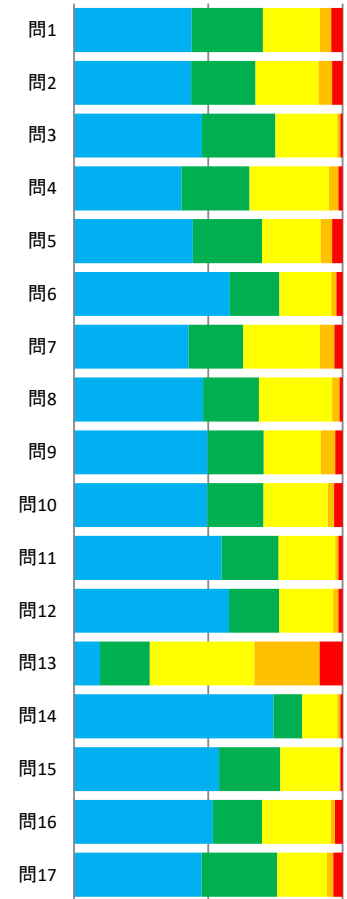


学科名	4健康栄養学科				回答者数/履修者数	260/279
-----	---------	--	--	--	-----------	---------

▶ 昨年の学科平均

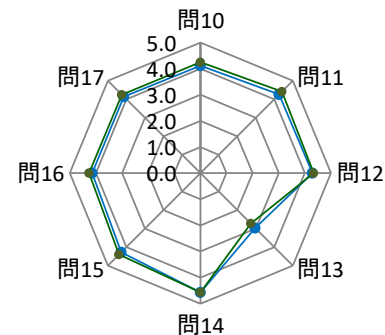
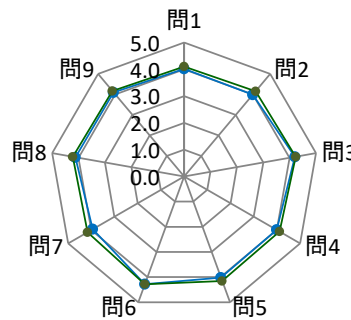
問	設問文	昨年	学科平均	全学平均	回答数/回答率(%)					無効解答	有効解答
					5	4	3	2	1		
					そう思う	やや そう思う	ふつう	あまりそう 思わない	そうは 思わない		
1	授業の内容は理解しやすかったですか。	3.7	4.0	4.1	114(44%)	69(27%)	55(21%)	11(4%)	11(4%)	0	260
2	授業は興味・関心もてるような内容でしたか。	3.8	4.0	4.1	113(44%)	62(24%)	61(24%)	13(5%)	10(4%)	1	259
3	授業はシラバスにそって行われていましたか。	4.0	4.2	4.2	124(48%)	71(27%)	60(23%)	3(1%)	2(1%)	0	260
4	シラバスの内容は授業を理解するために役に立ちましたか。	3.7	4.0	4.1	104(40%)	66(25%)	77(30%)	9(3%)	4(2%)	0	260
5	授業の展開や内容は、わかりやすくするためによく工夫されていたと思いますか。	3.7	4.0	4.2	115(44%)	67(26%)	57(22%)	11(4%)	10(4%)	0	260
6	教員の声や言葉は聞き取りやすかったですか。	3.9	4.3	4.3	151(58%)	48(18%)	50(19%)	5(2%)	6(2%)	0	260
7	授業は理解のできる速度で進められていましたか。	3.7	3.9	4.2	111(43%)	53(20%)	74(28%)	14(5%)	8(3%)	0	260
8	1時限における授業の量・質は満足できるものでしたか。	3.8	4.1	4.2	125(48%)	54(21%)	71(27%)	7(3%)	3(1%)	0	260
9	板書や教材(スライド、OHP、映像資料等)は見やすく、分かりやすいものでしたか。	3.9	4.1	4.2	129(50%)	54(21%)	55(21%)	14(5%)	7(3%)	1	259
10	授業内容に関する質問等について、適切な対応がなされましたか。	3.9	4.1	4.3	128(50%)	54(21%)	62(24%)	6(2%)	8(3%)	2	258
11	この授業に対する教員の熱意は感じられましたか。	4.1	4.3	4.4	143(55%)	55(21%)	55(21%)	3(1%)	4(2%)	0	260
12	教室環境(明るさ、広さ、清潔等)や機材(プロジェクター、スクリーン等)は適切なものでしたか。	4.1	4.3	4.3	149(58%)	48(19%)	52(20%)	5(2%)	4(2%)	2	258
13	予習復習等の学習時間は1カ月当たりどの程度取り組みましたか。 5:6時間以上 4:3時間以上6時間未満 3:1時間以上3時間未満 2:1時間未満 1:取り組んでいない	2.6	3.0	2.7	25(10%)	48(19%)	101(39%)	63(24%)	22(8%)	1	259
14	この授業に対して、遅刻・早退をせずに取り組みましたか。	4.4	4.6	4.6	193(74%)	28(11%)	34(13%)	3(1%)	2(1%)	0	260
15	この授業に対して、無駄な話やおしゃべりをせずに取り組みましたか。	4.2	4.3	4.4	140(54%)	59(23%)	57(22%)	1(0%)	2(1%)	1	259
16	【教員設定質問項目】この設問は担当教員からの指示に従って回答してください。	4.1	4.1	4.3	93(52%)	33(18%)	46(26%)	3(2%)	5(3%)	80	180
17	総合的に判断すると、この授業に満足しましたか。 5:満足 4:やや満足 3:どちらともいえない 2:やや不満 1:不満	3.9	4.1	4.3	123(47%)	73(28%)	48(19%)	6(2%)	9(3%)	1	259

■ そう思う ■ ややそう思う
■ 普通 ■ あまりそう思うわない
■ そうは思わない



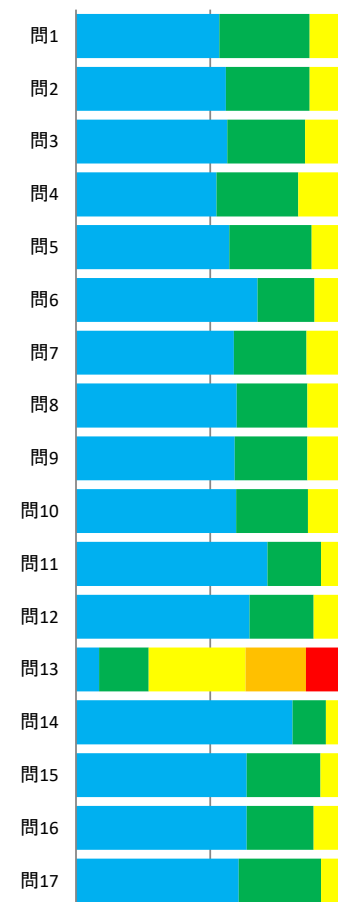
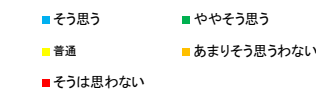
全学平均/学科平均との比較

水色: 学科平均
緑色: 全学平均



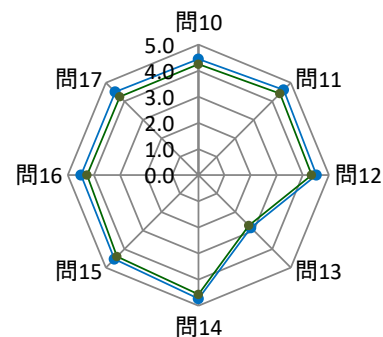
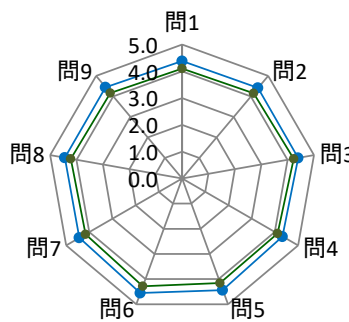
学科名	5短大幼児教育学科						回答者数/履修者数	1921/2079
-----	-----------	--	--	--	--	--	-----------	-----------

問	設問文	昨年	学科平均	全学平均	回答数/回答率(%)					無効解答	有効解答
					5	4	3	2	1		
					そう思う	やや そう思う	ふつう	あまりそう 思わない	そうは 思わない		
1	授業の内容は理解しやすかったですか。	4.3	4.4	4.1	1025(53%)	647(34%)	217(11%)	27(1%)	5(0%)	0	1921
2	授業は興味・関心もてるような内容でしたか。	4.4	4.4	4.1	1073(56%)	599(31%)	223(12%)	23(1%)	3(0%)	0	1921
3	授業はシラバスにそって行われていましたか。	4.4	4.4	4.2	1082(56%)	556(29%)	258(13%)	22(1%)	3(0%)	0	1921
4	シラバスの内容は授業を理解するために役に立ちましたか。	4.3	4.3	4.1	1005(52%)	584(30%)	303(16%)	23(1%)	6(0%)	0	1921
5	授業の展開や内容は、わかりやすくするためによく工夫されていたと思いますか。	4.4	4.4	4.2	1096(57%)	588(31%)	216(11%)	17(1%)	3(0%)	1	1920
6	教員の声や言葉は聞き取りやすかったですか。	4.5	4.6	4.3	1298(68%)	407(21%)	192(10%)	22(1%)	1(0%)	1	1920
7	授業は理解のできる速度で進められていましたか。	4.4	4.4	4.2	1129(59%)	519(27%)	245(13%)	23(1%)	5(0%)	0	1921
8	1時限における授業の量・質は満足できるものでしたか。	4.4	4.4	4.2	1148(60%)	505(26%)	240(13%)	21(1%)	5(0%)	2	1919
9	板書や教材(スライド、OHP、映像資料等)は見やすく、分かりやすいものでしたか。	4.4	4.4	4.2	1133(59%)	517(27%)	246(13%)	19(1%)	1(0%)	5	1916
10	授業内容に関する質問等について、適切な対応がなされましたか。	4.4	4.4	4.3	1145(60%)	513(27%)	241(13%)	17(1%)	4(0%)	1	1920
11	この授業に対する教員の熱意は感じられましたか。	4.6	4.6	4.4	1368(71%)	383(20%)	155(8%)	13(1%)	1(0%)	1	1920
12	教室環境(明るさ、広さ、清潔等)や機材(プロジェクター、スクリーン等)は適切なものでしたか。	4.5	4.5	4.3	1239(65%)	457(24%)	204(11%)	14(1%)	2(0%)	5	1916
13	予習復習等の学習時間は1カ月当たりどの程度取り組みましたか。 5:6時間以上 4:3時間以上6時間未満 3:1時間以上3時間未満 2:1時間未満 1:取り組んでいない	1.7	2.8	2.7	165(9%)	353(18%)	689(36%)	430(23%)	274(14%)	10	1911
14	この授業に対して、遅刻・早退をせずに取り組みましたか。	4.6	4.7	4.6	1541(81%)	239(13%)	120(6%)	12(1%)	0(0%)	9	1912
15	この授業に対して、無駄な話やおしゃべりをせずに取り組みましたか。	4.4	4.5	4.4	1217(64%)	527(28%)	162(8%)	9(0%)	1(0%)	5	1916
16	【教員設定質問項目】この設問は担当教員からの指示に従って回答してください。	4.2	4.5	4.3	767(64%)	301(25%)	112(9%)	21(2%)	6(0%)	714	1207
17	総合的に判断すると、この授業に満足しましたか。 5:満足 4:やや満足 3:どちらともいえない 2:やや不満 1:不満	4.5	4.5	4.3	1157(61%)	584(31%)	150(8%)	11(1%)	7(0%)	12	1909



全学平均/学科平均との比較

水色: 学科平均
緑色: 全学平均

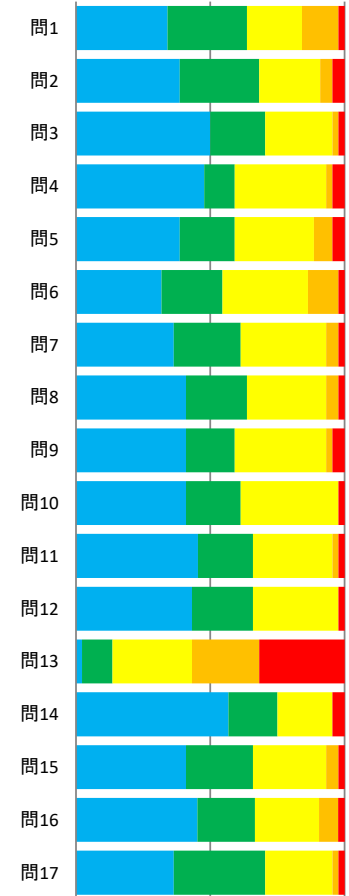


学科名	6短大生活芸術科				回答者数/履修者数	44/50
-----	----------	--	--	--	-----------	-------

▶ 昨年の学科平均

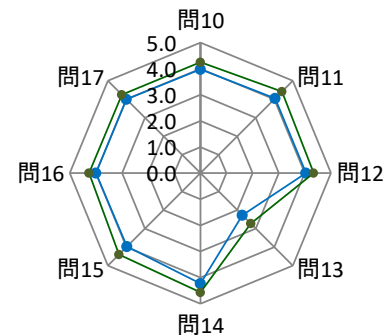
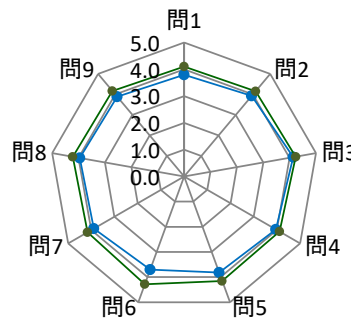
問	設問文	昨年	学科平均	全学平均	回答数/回答率(%)					無効解答	有効解答
					5	4	3	2	1		
					そう思う	やや そう思う	ふつう	あまりそう 思わない	そうは 思わない		
1	授業の内容は理解しやすかったですか。	3.5	3.8	4.1	15(34%)	13(30%)	9(20%)	6(14%)	1(2%)	0	44
2	授業は興味・関心もてるような内容でしたか。	3.7	3.9	4.1	17(39%)	13(30%)	10(23%)	2(5%)	2(5%)	0	44
3	授業はシラバスにそって行われていましたか。	3.8	4.1	4.2	22(50%)	9(20%)	11(25%)	1(2%)	1(2%)	0	44
4	シラバスの内容は授業を理解するために役に立ちましたか。	3.8	4.0	4.1	21(48%)	5(11%)	15(34%)	1(2%)	2(5%)	0	44
5	授業の展開や内容は、わかりやすくするためによく工夫されていたと思いますか。	3.7	3.8	4.2	17(39%)	9(20%)	13(30%)	3(7%)	2(5%)	0	44
6	教員の声や言葉は聞き取りやすかったですか。	3.4	3.7	4.3	14(32%)	10(23%)	14(32%)	5(11%)	1(2%)	0	44
7	授業は理解のできる速度で進められていましたか。	3.9	3.9	4.2	16(36%)	11(25%)	14(32%)	2(5%)	1(2%)	0	44
8	1時限における授業の量・質は満足できるものでしたか。	3.7	4.0	4.2	18(41%)	10(23%)	13(30%)	2(5%)	1(2%)	0	44
9	板書や教材(スライド、OHP、映像資料等)は見やすく、分かりやすいものでしたか。	3.9	3.9	4.2	18(41%)	8(18%)	15(34%)	1(2%)	2(5%)	0	44
10	授業内容に関する質問等について、適切な対応がなされましたか。	3.8	4.0	4.3	18(41%)	9(20%)	16(36%)	0(0%)	1(2%)	0	44
11	この授業に対する教員の熱意は感じられましたか。	4.1	4.0	4.4	20(45%)	9(20%)	13(30%)	1(2%)	1(2%)	0	44
12	教室環境(明るさ、広さ、清潔等)や機材(プロジェクター、スクリーン等)は適切なものでしたか。	4.2	4.0	4.3	19(43%)	10(23%)	14(32%)	0(0%)	1(2%)	0	44
13	予習復習等の学習時間は1カ月当たりどの程度取り組みましたか。 5:6時間以上 4:3時間以上6時間未満 3:1時間以上3時間未満 2:1時間未満 1:取り組んでいない	1.7	2.3	2.7	1(2%)	5(11%)	13(30%)	11(25%)	14(32%)	0	44
14	この授業に対して、遅刻・早退をせずに取り組みましたか。	4.3	4.2	4.6	25(57%)	8(18%)	9(20%)	0(0%)	2(5%)	0	44
15	この授業に対して、無駄な話やおしゃべりをせずに取り組みましたか。	3.8	4.0	4.4	18(41%)	11(25%)	12(27%)	2(5%)	1(2%)	0	44
16	【教員設定質問項目】この設問は担当教員からの指示に従って回答してください。	2.5	4.0	4.3	19(45%)	9(21%)	10(24%)	3(7%)	1(2%)	2	42
17	総合的に判断すると、この授業に満足しましたか。 5:満足 4:やや満足 3:どちらともいえない 2:やや不満 1:不満	3.8	4.0	4.3	16(36%)	15(34%)	11(25%)	1(2%)	1(2%)	0	44

■ そう思う ■ ややそう思う
■ 普通 ■ あまりそう思うわない
■ そうは思わない



全学平均/学科平均との比較

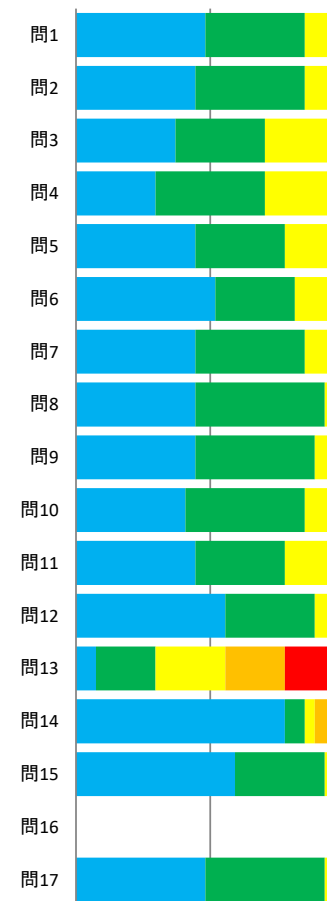
水色: 学科平均
緑色: 全学平均



学科名	7短大音楽科					回答者数/履修者数	27/27
-----	--------	--	--	--	--	-----------	-------

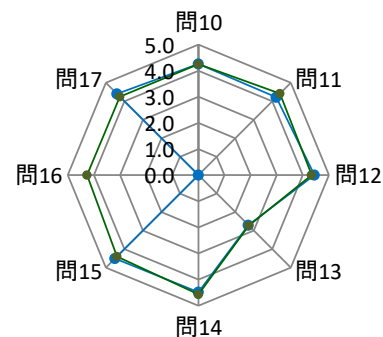
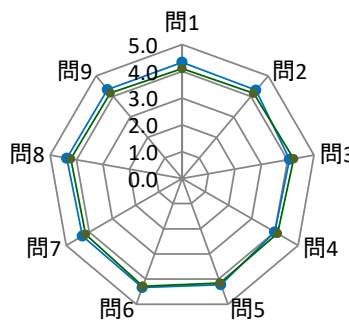
問	設問文	昨年		回答数/回答率(%)					無効解答	有効解答	
		学科平均	全学平均	5	4	3	2	1			
		そう思う	ややそう思う	ふつう	あまりそう思わない	そうは思わない					
1	授業の内容は理解しやすかったですか。	4.6	4.3	4.1	13(48%)	10(37%)	4(15%)	0(0%)	0(0%)	0	27
2	授業は興味・関心もてるような内容でしたか。	4.5	4.3	4.1	12(44%)	11(41%)	4(15%)	0(0%)	0(0%)	0	27
3	授業はシラバスにそって行われていましたか。	4.4	4.1	4.2	10(37%)	9(33%)	8(30%)	0(0%)	0(0%)	0	27
4	シラバスの内容は授業を理解するために役に立ちましたか。	4.0	4.0	4.1	8(30%)	11(41%)	8(30%)	0(0%)	0(0%)	0	27
5	授業の展開や内容は、わかりやすくするためによく工夫されていたと思いますか。	4.6	4.2	4.2	12(44%)	9(33%)	6(22%)	0(0%)	0(0%)	0	27
6	教員の声や言葉は聞き取りやすかったですか。	4.8	4.3	4.3	14(52%)	8(30%)	5(19%)	0(0%)	0(0%)	0	27
7	授業は理解のできる速度で進められていましたか。	4.7	4.3	4.2	12(44%)	11(41%)	4(15%)	0(0%)	0(0%)	0	27
8	1時限における授業の量・質は満足できるものでしたか。	4.8	4.4	4.2	12(44%)	13(48%)	2(7%)	0(0%)	0(0%)	0	27
9	板書や教材(スライド、OHP、映像資料等)は見やすく、分かりやすいものでしたか。	4.7	4.3	4.2	12(44%)	12(44%)	3(11%)	0(0%)	0(0%)	0	27
10	授業内容に関する質問等について、適切な対応がなされましたか。	4.8	4.3	4.3	11(41%)	12(44%)	4(15%)	0(0%)	0(0%)	0	27
11	この授業に対する教員の熱意は感じられましたか。	4.5	4.2	4.4	12(44%)	9(33%)	6(22%)	0(0%)	0(0%)	0	27
12	教室環境(明るさ、広さ、清潔等)や機材(プロジェクター、スクリーン等)は適切なものでしたか。	4.7	4.4	4.3	15(56%)	9(33%)	3(11%)	0(0%)	0(0%)	0	27
13	予習復習等の学習時間は1カ月当たりどの程度取り組みましたか。 5:6時間以上 4:3時間以上6時間未満 3:1時間以上3時間未満 2:1時間未満 1:取り組んでいない	2.3	2.7	2.7	2(7%)	6(22%)	7(26%)	6(22%)	6(22%)	0	27
14	この授業に対して、遅刻・早退をせずに取り組みましたか。	4.5	4.5	4.6	21(78%)	2(7%)	1(4%)	2(7%)	1(4%)	0	27
15	この授業に対して、無駄な話やおしゃべりをせずに取り組みましたか。	4.8	4.5	4.4	16(59%)	9(33%)	2(7%)	0(0%)	0(0%)	0	27
16	【教員設定質問項目】この設問は担当教員からの指示に従って回答してください。	0.0	0.0	4.3	0(0%)	0(0%)	0(0%)	0(0%)	0(0%)	27	0
17	総合的に判断すると、この授業に満足しましたか。 5:満足 4:やや満足 3:どちらともいえない 2:やや不満 1:不満	4.7	4.4	4.3	13(48%)	12(44%)	2(7%)	0(0%)	0(0%)	0	27

- そう思う
- ややそう思う
- 普通
- あまりそう思わない
- そうは思わない



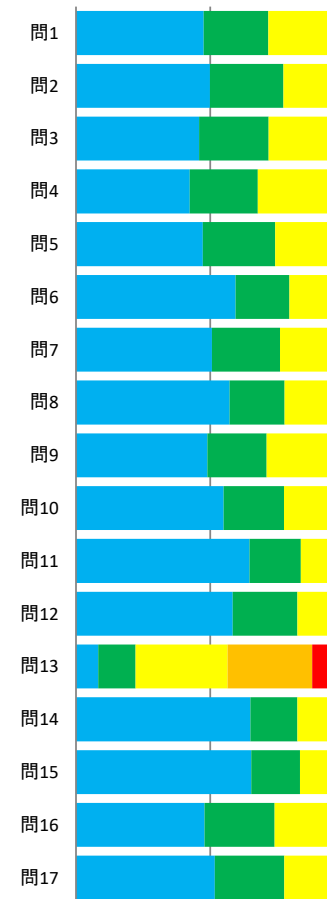
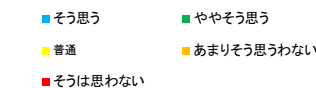
全学平均/学科平均との比較

水色: 学科平均
緑色: 全学平均



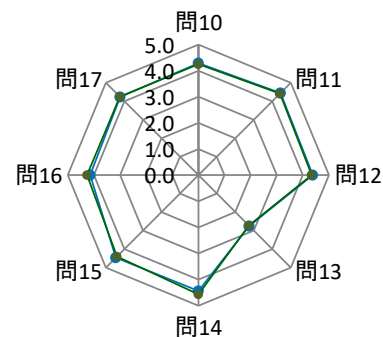
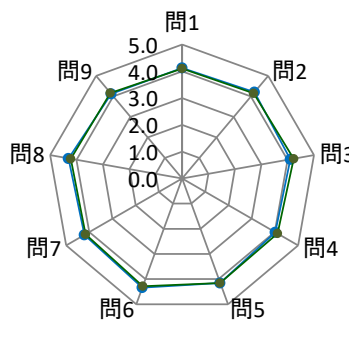
学科名	8短大文化学科				回答者数/履修者数	399/453
-----	---------	--	--	--	-----------	---------

問	設問文	昨年	学科平均	全学平均	回答数/回答率(%)					無効解答	有効解答
					5	4	3	2	1		
					そう思う	やや そう思う	ふつう	あまりそう 思わない	そうは 思わない		
1	授業の内容は理解しやすかったですか。	4.0	4.1	4.1	189(47%)	96(24%)	93(23%)	13(3%)	7(2%)	1	398
2	授業は興味・関心もてるような内容でしたか。	4.1	4.2	4.1	199(50%)	109(27%)	74(19%)	10(3%)	7(2%)	0	399
3	授業はシラバスにそって行われていましたか。	4.1	4.1	4.2	183(46%)	103(26%)	95(24%)	7(2%)	11(3%)	0	399
4	シラバスの内容は授業を理解するために役に立ちましたか。	4.0	4.0	4.1	169(42%)	101(25%)	109(27%)	6(2%)	14(4%)	0	399
5	授業の展開や内容は、わかりやすくするためによく工夫されていたと思いますか。	4.1	4.2	4.2	188(47%)	107(27%)	87(22%)	9(2%)	7(2%)	1	398
6	教員の声や言葉は聞き取りやすかったですか。	4.3	4.3	4.3	237(59%)	80(20%)	69(17%)	6(2%)	7(2%)	0	399
7	授業は理解のできる速度で進められていましたか。	4.2	4.2	4.2	202(51%)	101(25%)	79(20%)	10(3%)	7(2%)	0	399
8	1時限における授業の量・質は満足できるものでしたか。	4.2	4.3	4.2	228(57%)	82(21%)	78(20%)	5(1%)	6(2%)	0	399
9	板書や教材(スライド、OHP、映像資料等)は見やすく、分かりやすいものでしたか。	4.2	4.1	4.2	194(49%)	88(22%)	91(23%)	18(5%)	6(2%)	2	397
10	授業内容に関する質問等について、適切な対応がなされましたか。	4.2	4.3	4.3	217(55%)	89(23%)	81(21%)	2(1%)	6(2%)	4	395
11	この授業に対する教員の熱意は感じられましたか。	4.5	4.4	4.4	257(65%)	76(19%)	57(14%)	2(1%)	6(2%)	1	398
12	教室環境(明るさ、広さ、清潔等)や機材(プロジェクター、スクリーン等)は適切なものでしたか。	4.4	4.4	4.3	233(58%)	96(24%)	64(16%)	1(0%)	5(1%)	0	399
13	予習復習等の学習時間は1カ月当たりどの程度取り組みましたか。 5:6時間以上 4:3時間以上6時間未満 3:1時間以上3時間未満 2:1時間未満 1:取り組んでいない	2.1	2.7	2.7	33(8%)	55(14%)	136(34%)	125(31%)	48(12%)	2	397
14	この授業に対して、遅刻・早退をせずに取り組みましたか。	4.4	4.4	4.6	256(65%)	69(18%)	54(14%)	14(4%)	1(0%)	5	394
15	この授業に対して、無駄な話やおしゃべりをせずに取り組みましたか。	4.5	4.5	4.4	259(65%)	72(18%)	61(15%)	5(1%)	0(0%)	2	397
16	【教員設定質問項目】この設問は担当教員からの指示に従って回答してください。	4.1	4.1	4.3	165(48%)	90(26%)	73(21%)	9(3%)	8(2%)	54	345
17	総合的に判断すると、この授業に満足しましたか。 5:満足 4:やや満足 3:どちらともいえない 2:やや不満 1:不満	4.2	4.2	4.3	205(52%)	103(26%)	76(19%)	6(2%)	7(2%)	2	397



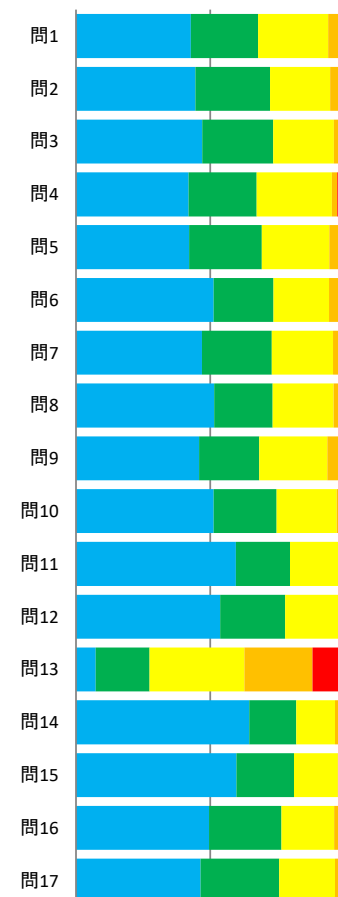
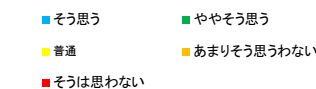
全学平均/学科平均との比較

水色: 学科平均
緑色: 全学平均



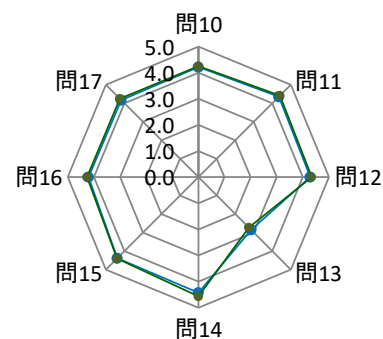
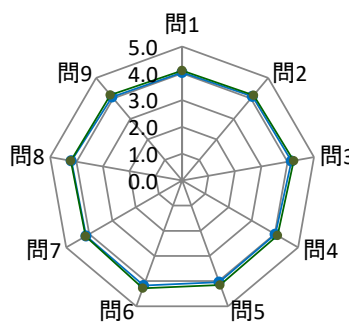
学科名	9地域創成学科							回答者数/履修者数	657/744
-----	---------	--	--	--	--	--	--	-----------	---------

問	設問文	昨年		回答数/回答率(%)					無効解答	有効解答	
		平均	平均	5	4	3	2	1			
		学科平均	全学平均	5	4	3	2	1			
				5	4	3	2	1			
				そう思う	やや そう思う	ふつう	あまりそう 思わない	そうは 思わない			
1	授業の内容は理解しやすかったですか。	0.0	4.0	4.1	280(43%)	164(25%)	171(26%)	32(5%)	8(1%)	2	655
2	授業は興味・関心もてるような内容でしたか。	0.0	4.1	4.1	292(44%)	183(28%)	147(22%)	24(4%)	11(2%)	0	657
3	授業はシラバスにそって行われていましたか。	0.0	4.1	4.2	308(47%)	173(26%)	148(23%)	14(2%)	12(2%)	2	655
4	シラバスの内容は授業を理解するために役に立ちましたか。	0.0	4.0	4.1	275(42%)	166(25%)	184(28%)	13(2%)	18(3%)	1	656
5	授業の展開や内容は、わかりやすくするためによく工夫されていたと思いますか。	0.0	4.0	4.2	276(42%)	177(27%)	165(25%)	27(4%)	10(2%)	2	655
6	教員の声や言葉は聞き取りやすかったですか。	0.0	4.2	4.3	337(51%)	146(22%)	136(21%)	28(4%)	10(2%)	0	657
7	授業は理解のできる速度で進められていましたか。	0.0	4.1	4.2	308(47%)	171(26%)	150(23%)	19(3%)	9(1%)	0	657
8	1時限における授業の量・質は満足できるものでしたか。	0.0	4.2	4.2	338(51%)	143(22%)	149(23%)	19(3%)	8(1%)	0	657
9	板書や教材(スライド、OHP、映像資料等)は見やすく、分かりやすいものでしたか。	0.0	4.1	4.2	300(46%)	147(22%)	166(25%)	32(5%)	10(2%)	2	655
10	授業内容に関する質問等について、適切な対応がなされましたか。	0.0	4.2	4.3	335(51%)	153(23%)	146(22%)	11(2%)	8(1%)	4	653
11	この授業に対する教員の熱意は感じられましたか。	0.0	4.4	4.4	390(60%)	132(20%)	117(18%)	8(1%)	8(1%)	2	655
12	教室環境(明るさ、広さ、清潔等)や機材(プロジェクター、スクリーン等)は適切なものでしたか。	0.0	4.3	4.3	353(54%)	159(24%)	131(20%)	8(1%)	6(1%)	0	657
13	予習復習等の学習時間は1カ月当たりどの程度取り組みましたか。 5:6時間以上 4:3時間以上6時間未満 3:1時間以上3時間未満 2:1時間未満 1:取り組んでいない	0.0	2.9	2.7	48(7%)	131(20%)	231(35%)	166(25%)	78(12%)	3	654
14	この授業に対して、遅刻・早退をせずに取り組みましたか。	0.0	4.4	4.6	420(65%)	114(18%)	94(14%)	20(3%)	3(0%)	6	651
15	この授業に対して、無駄な話やおしゃべりをせずに取り組みましたか。	0.0	4.4	4.4	391(60%)	140(21%)	107(16%)	15(2%)	1(0%)	3	654
16	【教員設定質問項目】この設問は担当教員からの指示に従って回答してください。	0.0	4.2	4.3	295(50%)	160(27%)	117(20%)	14(2%)	9(2%)	62	595
17	総合的に判断すると、この授業に満足しましたか。 5:満足 4:やや満足 3:どちらともいえない 2:やや不満 1:不満	0.0	4.2	4.3	303(46%)	192(29%)	136(21%)	14(2%)	9(1%)	3	654



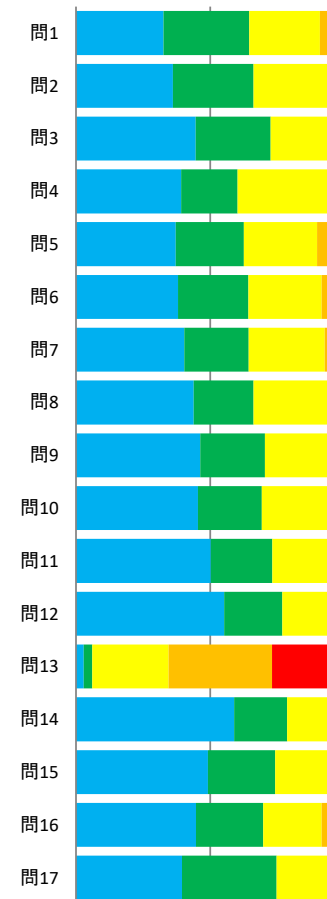
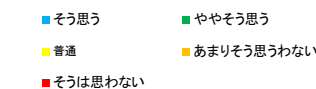
全学平均/学科平均との比較

水色: 学科平均
緑色: 全学平均



学科名	10非常勤講師					回答者数/履修者数	283/321
-----	---------	--	--	--	--	-----------	---------

問	設問文	昨年	学科平均	全学平均	回答数/回答率(%)					無効解答	有効解答
					5	4	3	2	1		
					そう思う	やや そう思う	ふつう	あまりそう 思わない	そうは 思わない		
1	授業の内容は理解しやすかったですか。	4.1	3.9	4.1	92(33%)	90(32%)	74(26%)	18(6%)	8(3%)	1	282
2	授業は興味・関心もてるような内容でしたか。	4.1	4.0	4.1	102(36%)	85(30%)	81(29%)	10(4%)	5(2%)	0	283
3	授業はシラバスにそって行われていましたか。	4.1	4.1	4.2	126(45%)	79(28%)	71(25%)	4(1%)	3(1%)	0	283
4	シラバスの内容は授業を理解するために役に立ちましたか。	4.0	3.9	4.1	110(39%)	59(21%)	101(36%)	7(2%)	4(1%)	2	281
5	授業の展開や内容は、わかりやすくするためによく工夫されていたと思いますか。	4.1	3.9	4.2	105(37%)	72(25%)	77(27%)	20(7%)	9(3%)	0	283
6	教員の声や言葉は聞き取りやすかったですか。	4.3	3.9	4.3	107(38%)	74(26%)	77(27%)	15(5%)	9(3%)	1	282
7	授業は理解のできる速度で進められていましたか。	4.1	4.0	4.2	114(40%)	68(24%)	80(28%)	15(5%)	6(2%)	0	283
8	1時限における授業の量・質は満足できるものでしたか。	4.2	4.0	4.2	124(44%)	63(22%)	78(28%)	13(5%)	5(2%)	0	283
9	板書や教材(スライド、OHP、映像資料等)は見やすく、分かりやすいものでしたか。	4.1	4.1	4.2	131(46%)	68(24%)	72(25%)	8(3%)	4(1%)	0	283
10	授業内容に関する質問等について、適切な対応がなされましたか。	4.3	4.1	4.3	128(45%)	67(24%)	78(28%)	6(2%)	3(1%)	1	282
11	この授業に対する教員の熱意は感じられましたか。	4.4	4.2	4.4	142(50%)	65(23%)	67(24%)	4(1%)	5(2%)	0	283
12	教室環境(明るさ、広さ、清潔等)や機材(プロジェクター、スクリーン等)は適切なものでしたか。	4.3	4.3	4.3	155(55%)	61(22%)	60(21%)	3(1%)	2(1%)	2	281
13	予習復習等の学習時間は1カ月当たりどの程度取り組みましたか。 5:6時間以上 4:3時間以上6時間未満 3:1時間以上3時間未満 2:1時間未満 1:取り組んでいない	1.9	2.2	2.7	8(3%)	9(3%)	80(28%)	108(38%)	76(27%)	2	281
14	この授業に対して、遅刻・早退をせずに取り組みましたか。	4.4	4.3	4.6	165(59%)	55(20%)	52(19%)	7(3%)	1(0%)	3	280
15	この授業に対して、無駄な話やおしゃべりをせずに取り組みましたか。	4.2	4.2	4.4	139(49%)	71(25%)	68(24%)	3(1%)	2(1%)	0	283
16	【教員設定質問項目】この設問は担当教員からの指示に従って回答してください。	3.9	4.0	4.3	84(45%)	47(25%)	41(22%)	9(5%)	7(4%)	95	188
17	総合的に判断すると、この授業に満足しましたか。 5:満足 4:やや満足 3:どちらともいえない 2:やや不満 1:不満	4.2	4.1	4.3	111(40%)	99(35%)	54(19%)	11(4%)	6(2%)	2	281



全学平均/学科平均との比較

水色: 学科平均
緑色: 全学平均

