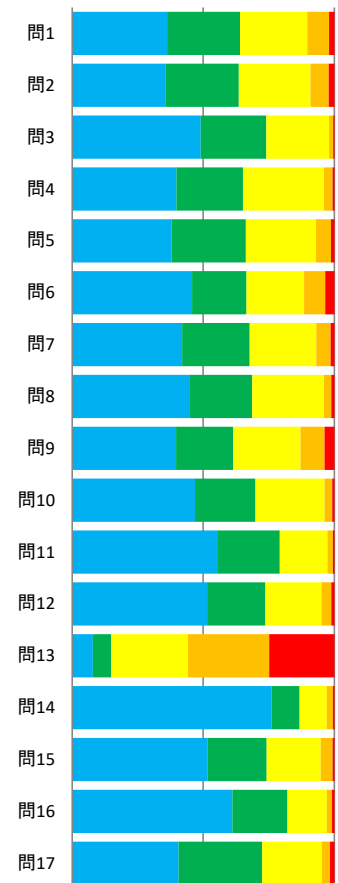


学科名	1 大学人間生活学科						回答者数/履修者数	993/1061
-----	------------	--	--	--	--	--	-----------	----------

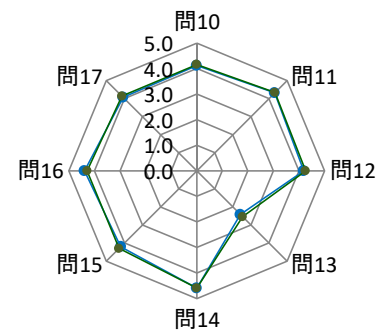
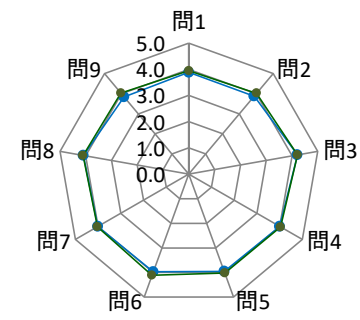
問	設問文	▶ 昨年の学科平均			回答数/回答率(%)					無効解答	有効解答
		昨年	学科平均	全学平均	5	4	3	2	1		
					5 そう思う	4 やや そう思う	3 ふつう	2 あまりそう 思わない	1 そうは 思わない		
1	授業の内容は理解しやすかったですか。	3.8	3.9	3.9	359(36%)	276(28%)	255(26%)	82(8%)	20(2%)	1	992
2	授業は興味・関心がもてるような内容でしたか。	3.8	3.9	4.0	354(36%)	275(28%)	271(27%)	69(7%)	21(2%)	3	990
3	授業はシラバスにそって行われていましたか。	4.1	4.2	4.2	487(49%)	249(25%)	237(24%)	16(2%)	4(0%)	0	993
4	シラバスの内容は授業を理解するために役に立ちましたか。	3.8	4.0	4.0	394(40%)	252(25%)	306(31%)	32(3%)	7(1%)	2	991
5	授業の展開や内容は、わかりやすくするためによく工夫されていたと思いますか。	3.8	4.0	4.0	376(38%)	281(28%)	265(27%)	57(6%)	13(1%)	1	992
6	教員の声や言葉は聞き取りやすかったですか。	4.0	4.0	4.1	454(46%)	206(21%)	217(22%)	80(8%)	35(4%)	1	992
7	授業は理解のできる速度で進められていましたか。	4.0	4.0	4.0	416(42%)	256(26%)	251(25%)	55(6%)	14(1%)	1	992
8	1時限における授業の量・質は満足できるものでしたか。	4.1	4.1	4.1	442(45%)	239(24%)	271(27%)	28(3%)	11(1%)	2	991
9	板書や教材(スライド、OHP、映像資料等)は見やすく、分かりやすいものでしたか。	3.8	3.8	4.0	393(40%)	216(22%)	256(26%)	91(9%)	37(4%)	0	993
10	授業内容に関する質問等について、適切な対応がなされましたか。	4.1	4.1	4.2	464(47%)	230(23%)	261(26%)	29(3%)	8(1%)	1	992
11	この授業に対する教員の熱意は感じられましたか。	4.3	4.3	4.3	552(56%)	233(23%)	181(18%)	20(2%)	6(1%)	1	992
12	教室環境(明るさ、広さ、清潔等)や機材(プロジェクター、スクリーン等)は適切なものでしたか。	4.1	4.2	4.3	509(51%)	220(22%)	212(21%)	37(4%)	12(1%)	3	990
13	予習復習等の学習時間は1カ月当たりどの程度取り組みましたか。 5:6時間以上 4:3時間以上6時間未満 3:1時間以上3時間未満 2:1時間未満 1:取り組んでいない	2.0	2.4	2.5	78(8%)	69(7%)	290(29%)	306(31%)	246(25%)	4	989
14	この授業に対して、遅刻・早退をせずに取り組みましたか。	4.6	4.6	4.6	750(76%)	105(11%)	103(10%)	23(2%)	5(1%)	7	986
15	この授業に対して、無駄な話やおしゃべりをせずに取り組みましたか。	4.2	4.2	4.3	512(52%)	222(22%)	205(21%)	44(4%)	7(1%)	3	990
16	【教員設定質問項目】この設問は担当教員からの指示に従って回答してください。	4.3	4.4	4.3	341(61%)	117(21%)	84(15%)	11(2%)	5(1%)	435	558
17	総合的に判断すると、この授業に満足しましたか。 5:満足 4:やや満足 3:どちらともいえない 2:やや不満 1:不満	4.0	4.1	4.1	400(41%)	314(32%)	223(23%)	32(3%)	16(2%)	8	985

■ そう思う ■ ややそう思う
■ 普通 ■ あまりそう思わない
■ そうは思わない



全学平均/学科平均との比較

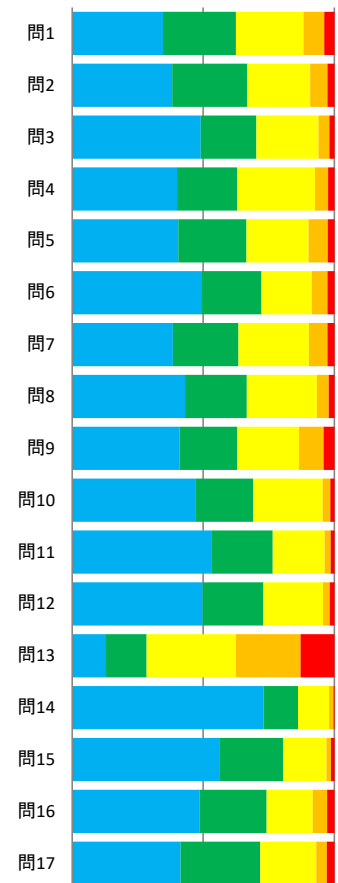
水色: 学科平均
 緑色: 全学平均



学科名	2大学食物栄養学科				回答者数/履修者数	1585/1673
-----	-----------	--	--	--	-----------	-----------

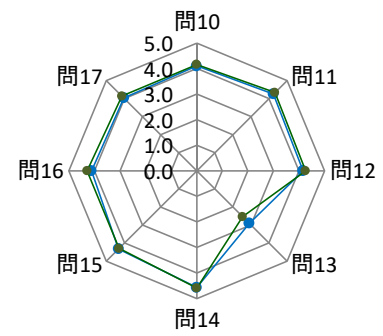
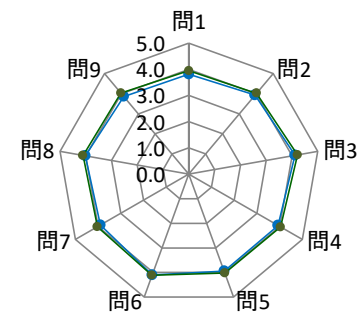
問	設問文	▶ 昨年の学科平均			回答数/回答率(%)					無効解答	有効解答
		昨年	学科平均	全学平均	5	4	3	2	1		
					5	4	3	2	1		
そう思う	ややそう思う	ふつう	あまりそう思わない	そうは思わない							
1	授業の内容は理解しやすかったですか。	3.7	3.8	3.9	549(35%)	441(28%)	407(26%)	126(8%)	61(4%)	1	1584
2	授業は興味・関心がもてるような内容でしたか。	3.8	3.9	4.0	604(38%)	453(29%)	381(24%)	104(7%)	41(3%)	2	1583
3	授業はシラバスにそって行われていましたか。	4.1	4.1	4.2	775(49%)	337(21%)	375(24%)	65(4%)	30(2%)	3	1582
4	シラバスの内容は授業を理解するために役に立ちましたか。	3.9	3.9	4.0	633(40%)	363(23%)	470(30%)	79(5%)	38(2%)	2	1583
5	授業の展開や内容は、わかりやすくするためによく工夫されていたと思いますか。	3.8	3.9	4.0	640(40%)	412(26%)	376(24%)	116(7%)	39(2%)	2	1583
6	教員の声や言葉は聞き取りやすかったですか。	3.9	4.1	4.1	784(49%)	360(23%)	303(19%)	95(6%)	42(3%)	1	1584
7	授業は理解のできる速度で進められていましたか。	3.8	3.9	4.0	608(38%)	397(25%)	424(27%)	113(7%)	41(3%)	2	1583
8	1時限における授業の量・質は満足できるものでしたか。	3.9	4.0	4.1	682(43%)	372(24%)	423(27%)	72(5%)	33(2%)	3	1582
9	板書や教材(スライド、OHP、映像資料等)は見やすく、分かりやすいものでしたか。	3.9	3.9	4.0	647(41%)	347(22%)	373(24%)	148(9%)	65(4%)	5	1580
10	授業内容に関する質問等について、適切な対応がなされましたか。	3.9	4.1	4.2	746(47%)	345(22%)	419(27%)	46(3%)	25(2%)	4	1581
11	この授業に対する教員の熱意は感じられましたか。	4.2	4.2	4.3	842(53%)	368(23%)	313(20%)	36(2%)	22(1%)	4	1581
12	教室環境(明るさ、広さ、清潔等)や機材(プロジェクター、スクリーン等)は適切なものでしたか。	4.1	4.2	4.3	784(50%)	366(23%)	359(23%)	40(3%)	28(2%)	8	1577
13	予習復習等の学習時間は1カ月当たりどの程度取り組みましたか。 5:6時間以上 4:3時間以上6時間未満 3:1時間以上3時間未満 2:1時間未満 1:取り組んでいない	2.6	2.9	2.5	203(13%)	246(16%)	537(34%)	390(25%)	204(13%)	5	1580
14	この授業に対して、遅刻・早退をせずに取り組みましたか。	4.6	4.6	4.6	1146(73%)	206(13%)	187(12%)	26(2%)	5(0%)	15	1570
15	この授業に対して、無駄な話やおしゃべりをせずに取り組みましたか。	4.3	4.3	4.3	890(56%)	380(24%)	261(17%)	27(2%)	20(1%)	7	1578
16	【教員設定質問項目】この設問は担当教員からの指示に従って回答してください。	4.0	4.1	4.3	401(49%)	210(25%)	145(18%)	45(5%)	23(3%)	761	824
17	総合的に判断すると、この授業に満足しましたか。 5:満足 4:やや満足 3:どちらともいえない 2:やや不満 1:不満	3.9	4.0	4.1	651(41%)	479(30%)	337(21%)	63(4%)	45(3%)	10	1575

■ そう思う ■ ややそう思う
■ 普通 ■ あまりそう思わない
■ そうは思わない



全学平均/学科平均との比較

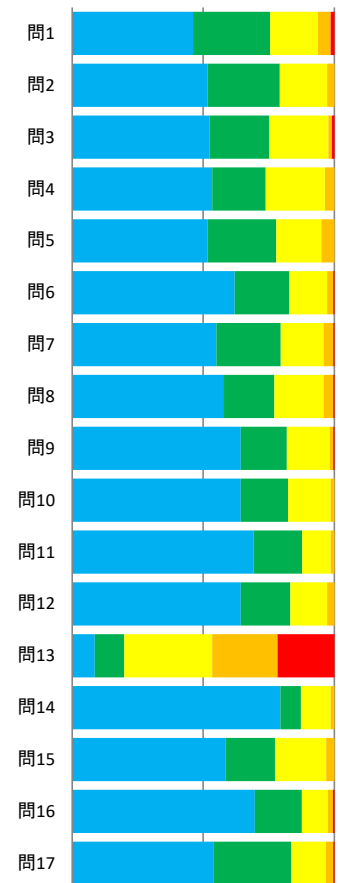
水色: 学科平均
緑色: 全学平均



学科名	3家政科福祉情報専攻				回答者数/履修者数	221/239
-----	------------	--	--	--	-----------	---------

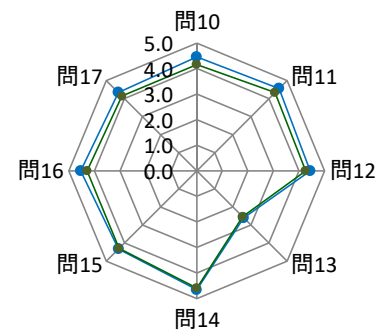
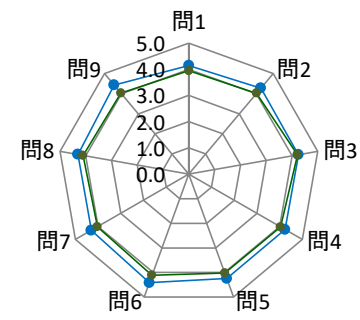
問	設問文	▶ 昨年の学科平均			回答数/回答率(%)					無効解答	有効解答
		昨年	学科平均	全学平均	5	4	3	2	1		
					5	4	3	2	1		
					5	4	3	2	1		
					そう思う	やや そう思う	ふつう	あまりそう 思わない	そうは 思わない		
1	授業の内容は理解しやすかったですか。	3.4	4.1	3.9	102(46%)	65(29%)	40(18%)	11(5%)	3(1%)	0	221
2	授業は興味・関心がもてるような内容でしたか。	3.6	4.3	4.0	114(52%)	61(28%)	40(18%)	6(3%)	0(0%)	0	221
3	授業はシラバスにそって行われていましたか。	4.1	4.2	4.2	116(52%)	50(23%)	50(23%)	3(1%)	2(1%)	0	221
4	シラバスの内容は授業を理解するために役に立ちましたか。	3.7	4.2	4.0	118(53%)	45(20%)	50(23%)	8(4%)	0(0%)	0	221
5	授業の展開や内容は、わかりやすくするためによく工夫されていたと思いますか。	3.5	4.2	4.0	114(52%)	58(26%)	38(17%)	11(5%)	0(0%)	0	221
6	教員の声や言葉は聞き取りやすかったですか。	3.7	4.4	4.1	137(62%)	46(21%)	32(14%)	5(2%)	1(0%)	0	221
7	授業は理解のできる速度で進められていましたか。	3.3	4.3	4.0	121(55%)	54(25%)	36(16%)	8(4%)	1(0%)	1	220
8	1時限における授業の量・質は満足できるものでしたか。	3.6	4.3	4.1	126(58%)	43(20%)	41(19%)	8(4%)	1(0%)	2	219
9	板書や教材(スライド、OHP、映像資料等)は見やすく、分かりやすいものでしたか。	3.6	4.4	4.0	142(64%)	39(18%)	36(16%)	3(1%)	1(0%)	0	221
10	授業内容に関する質問等について、適切な対応がなされましたか。	3.9	4.5	4.2	142(64%)	40(18%)	36(16%)	3(1%)	0(0%)	0	221
11	この授業に対する教員の熱意は感じられましたか。	4.0	4.6	4.3	153(69%)	41(19%)	24(11%)	3(1%)	0(0%)	0	221
12	教室環境(明るさ、広さ、清潔等)や機材(プロジェクター、スクリーン等)は適切なものでしたか。	3.8	4.4	4.3	142(64%)	42(19%)	31(14%)	6(3%)	0(0%)	0	221
13	予習復習等の学習時間は1カ月当たりどの程度取り組みましたか。 5:6時間以上 4:3時間以上6時間未満 3:1時間以上3時間未満 2:1時間未満 1:取り組んでいない	1.9	2.6	2.5	19(9%)	25(11%)	74(33%)	55(25%)	48(22%)	0	221
14	この授業に対して、遅刻・早退をせずに取り組みましたか。	4.4	4.7	4.6	174(79%)	17(8%)	25(11%)	3(1%)	0(0%)	2	219
15	この授業に対して、無駄な話やおしゃべりをせずに取り組みましたか。	4.0	4.3	4.3	129(58%)	42(19%)	43(19%)	7(3%)	0(0%)	0	221
16	【教員設定質問項目】この設問は担当教員からの指示に従って回答してください。	4.2	4.5	4.3	140(70%)	36(18%)	20(10%)	4(2%)	1(0%)	20	201
17	総合的に判断すると、この授業に満足しましたか。 5:満足 4:やや満足 3:どちらともいえない 2:やや不満 1:不満	3.7	4.3	4.1	119(54%)	65(30%)	29(13%)	6(3%)	1(0%)	1	220

■ そう思う ■ ややそう思う
■ 普通 ■ あまりそう思わない
■ そうは思わない



全学平均/学科平均との比較

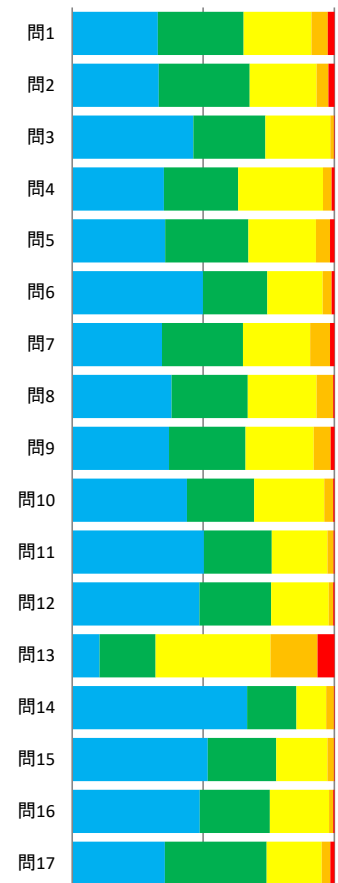
水色: 学科平均
 緑色: 全学平均



学科名	4健康栄養学科					回答者数/履修者数	712/812
-----	---------	--	--	--	--	-----------	---------

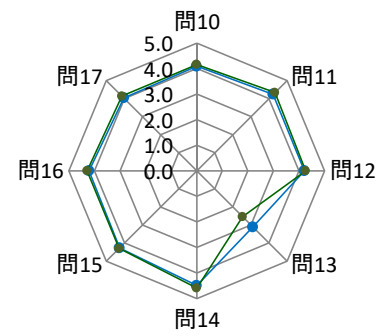
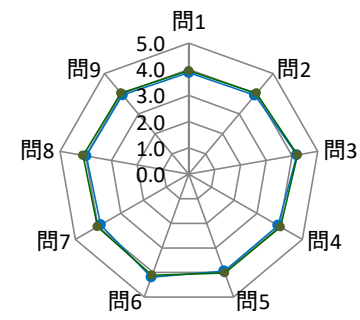
問	設問文	昨年	学科平均	全学平均	回答数/回答率(%)					無効解答	有効解答
					5	4	3	2	1		
					そう思う	ややそう思う	ふつう	あまりそう思わない	そうは思わない		
1	授業の内容は理解しやすかったですか。	3.6	3.9	3.9	233(33%)	233(33%)	184(26%)	44(6%)	18(3%)	0	712
2	授業は興味・関心がもてるような内容でしたか。	3.7	3.9	4.0	235(33%)	246(35%)	182(26%)	32(5%)	16(2%)	1	711
3	授業はシラバスにそって行われていましたか。	3.9	4.2	4.2	329(46%)	195(27%)	176(25%)	10(1%)	1(0%)	1	711
4	シラバスの内容は授業を理解するために役に立ちましたか。	3.6	3.9	4.0	249(35%)	202(28%)	230(32%)	24(3%)	7(1%)	0	712
5	授業の展開や内容は、わかりやすくするためによく工夫されていたと思いますか。	3.7	3.9	4.0	252(35%)	226(32%)	183(26%)	38(5%)	12(2%)	1	711
6	教員の声や言葉は聞き取りやすかったですか。	3.9	4.2	4.1	355(50%)	175(25%)	150(21%)	25(4%)	7(1%)	0	712
7	授業は理解のできる速度で進められていましたか。	3.7	3.9	4.0	244(34%)	220(31%)	182(26%)	54(8%)	12(2%)	0	712
8	1時限における授業の量・質は満足できるものでしたか。	3.8	4.0	4.1	270(38%)	206(29%)	187(26%)	45(6%)	3(0%)	1	711
9	板書や教材(スライド、OHP、映像資料等)は見やすく、分かりやすいものでしたか。	3.6	3.9	4.0	263(37%)	207(29%)	185(26%)	46(6%)	10(1%)	1	711
10	授業内容に関する質問等について、適切な対応がなされましたか。	3.8	4.1	4.2	311(44%)	183(26%)	190(27%)	24(3%)	3(0%)	1	711
11	この授業に対する教員の熱意は感じられましたか。	4.0	4.2	4.3	358(50%)	184(26%)	151(21%)	17(2%)	2(0%)	0	712
12	教室環境(明るさ、広さ、清潔等)や機材(プロジェクター、スクリーン等)は適切なものでしたか。	3.9	4.2	4.3	344(49%)	194(27%)	156(22%)	12(2%)	3(0%)	3	709
13	予習復習等の学習時間は1カ月当たりどの程度取り組みましたか。 5:6時間以上 4:3時間以上6時間未満 3:1時間以上3時間未満 2:1時間未満 1:取り組んでいない	2.7	3.1	2.5	74(10%)	152(21%)	312(44%)	127(18%)	46(6%)	1	711
14	この授業に対して、遅刻・早退をせずに取り組みましたか。	4.5	4.5	4.6	472(67%)	133(19%)	80(11%)	21(3%)	1(0%)	5	707
15	この授業に対して、無駄な話やおしゃべりをせずに取り組みましたか。	4.2	4.3	4.3	367(52%)	185(26%)	138(19%)	18(3%)	1(0%)	3	709
16	【教員設定質問項目】この設問は担当教員からの指示に従って回答してください。	4.0	4.2	4.3	314(49%)	173(27%)	146(23%)	10(2%)	3(0%)	66	646
17	総合的に判断すると、この授業に満足しましたか。 5:満足 4:やや満足 3:どちらともいえない 2:やや不満 1:不満	3.9	4.0	4.1	250(35%)	274(39%)	148(21%)	23(3%)	11(2%)	6	706

■ そう思う ■ ややそう思う
■ 普通 ■ あまりそう思わない
■ そうは思わない



全学平均/学科平均との比較

水色: 学科平均
 緑色: 全学平均

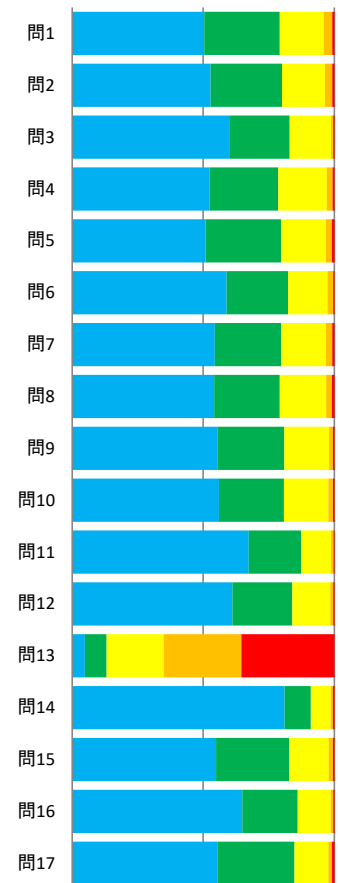


学科名	5短大幼児教育学科					回答者数/履修者数	1401/1673
-----	-----------	--	--	--	--	-----------	-----------

▶ 昨年の学科平均

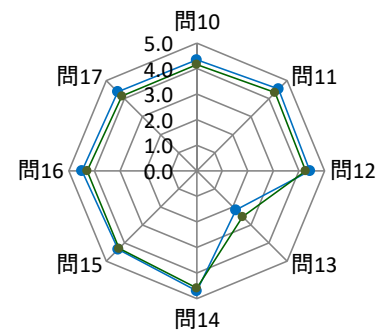
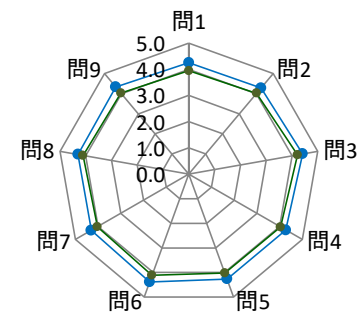
問	設問文	昨年	学科平均	全学平均	回答数/回答率(%)					無効解答	有効解答
					5	4	3	2	1		
					そう思う	ややそう思う	ふつう	あまりそう思わない	そうは思わない		
1	授業の内容は理解しやすかったですか。	4.3	4.2	3.9	706(50%)	403(29%)	233(17%)	47(3%)	11(1%)	1	1400
2	授業は興味・関心がもてるような内容でしたか。	4.4	4.3	4.0	740(53%)	380(27%)	229(16%)	40(3%)	11(1%)	1	1400
3	授業はシラバスにそって行われていましたか。	4.5	4.4	4.2	840(60%)	323(23%)	220(16%)	12(1%)	6(0%)	0	1401
4	シラバスの内容は授業を理解するために役に立ちましたか。	4.3	4.3	4.0	733(52%)	366(26%)	260(19%)	31(2%)	9(1%)	2	1399
5	授業の展開や内容は、わかりやすくするためによく工夫されていたと思いますか。	4.3	4.3	4.0	712(51%)	404(29%)	240(17%)	33(2%)	12(1%)	0	1401
6	教員の声や言葉は聞き取りやすかったですか。	4.5	4.4	4.1	825(59%)	328(23%)	211(15%)	31(2%)	6(0%)	0	1401
7	授業は理解のできる速度で進められていましたか。	4.4	4.3	4.0	762(54%)	353(25%)	239(17%)	35(3%)	11(1%)	1	1400
8	1時限における授業の量・質は満足できるものでしたか。	4.4	4.3	4.1	757(54%)	351(25%)	248(18%)	31(2%)	12(1%)	2	1399
9	板書や教材(スライド、OHP、映像資料等)は見やすく、分かりやすいものでしたか。	4.4	4.3	4.0	768(55%)	354(26%)	238(17%)	20(1%)	8(1%)	13	1388
10	授業内容に関する質問等について、適切な対応がなされましたか。	4.4	4.3	4.2	782(56%)	346(25%)	237(17%)	24(2%)	7(1%)	5	1396
11	この授業に対する教員の熱意は感じられましたか。	4.6	4.5	4.3	943(67%)	280(20%)	159(11%)	14(1%)	4(0%)	1	1400
12	教室環境(明るさ、広さ、清潔等)や機材(プロジェクター、スクリーン等)は適切なものでしたか。	4.5	4.4	4.3	853(61%)	320(23%)	202(14%)	16(1%)	6(0%)	4	1397
13	予習復習等の学習時間は1カ月当たりどの程度取り組みましたか。 5:6時間以上 4:3時間以上6時間未満 3:1時間以上3時間未満 2:1時間未満 1:取り組んでいない	1.9	2.2	2.5	67(5%)	116(8%)	304(22%)	415(30%)	495(35%)	4	1397
14	この授業に対して、遅刻・早退をせずに取り組みましたか。	4.7	4.7	4.6	1127(81%)	140(10%)	105(8%)	11(1%)	8(1%)	10	1391
15	この授業に対して、無駄な話やおしゃべりをせずに取り組みましたか。	4.4	4.3	4.3	767(55%)	389(28%)	212(15%)	23(2%)	7(1%)	3	1398
16	【教員設定質問項目】この設問は担当教員からの指示に従って回答してください。	4.2	4.5	4.3	473(65%)	154(21%)	92(13%)	7(1%)	3(0%)	672	729
17	総合的に判断すると、この授業に満足しましたか。 5:満足 4:やや満足 3:どちらともいえない 2:やや不満 1:不満	4.5	4.4	4.1	768(55%)	407(29%)	180(13%)	19(1%)	12(1%)	15	1386

■ そう思う ■ ややそう思う
■ 普通 ■ あまりそう思わない
■ そうは思わない



全学平均/学科平均との比較

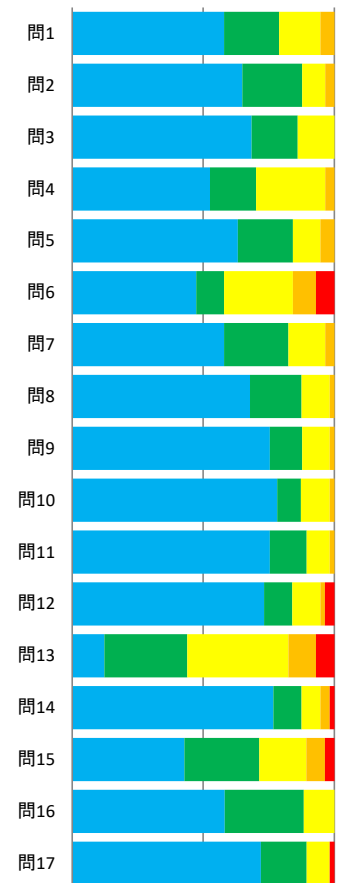
水色: 学科平均
緑色: 全学平均



学科名	6短大生活芸術科				回答者数/履修者数	57/59
-----	----------	--	--	--	-----------	-------

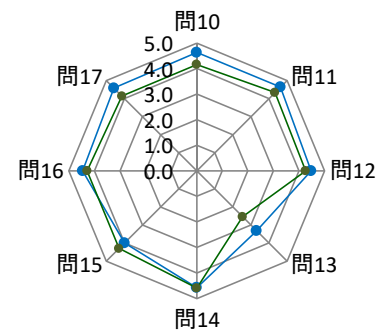
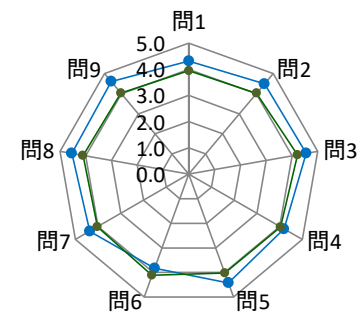
問	設問文	▶ 昨年の学科平均			回答数/回答率(%)					無効解答	有効解答
		昨年	学科平均	全学平均	5	4	3	2	1		
					5 そう思う	4 やや そう思う	3 ふつう	2 あまりそう 思わない	1 そうは 思わない		
1	授業の内容は理解しやすかったですか。	4.7	4.3	3.9	33(58%)	12(21%)	9(16%)	3(5%)	0(0%)	0	57
2	授業は興味・関心がもてるような内容でしたか。	4.8	4.5	4.0	37(65%)	13(23%)	5(9%)	2(4%)	0(0%)	0	57
3	授業はシラバスにそって行われていましたか。	4.7	4.5	4.2	39(68%)	10(18%)	8(14%)	0(0%)	0(0%)	0	57
4	シラバスの内容は授業を理解するために役に立ちましたか。	4.5	4.2	4.0	30(53%)	10(18%)	15(26%)	2(4%)	0(0%)	0	57
5	授業の展開や内容は、わかりやすくするためによく工夫されていたと思いますか。	4.7	4.4	4.0	36(63%)	12(21%)	6(11%)	3(5%)	0(0%)	0	57
6	教員の声や言葉は聞き取りやすかったですか。	4.5	3.8	4.1	27(47%)	6(11%)	15(26%)	5(9%)	4(7%)	0	57
7	授業は理解のできる速度で進められていましたか。	4.6	4.4	4.0	33(58%)	14(25%)	8(14%)	2(4%)	0(0%)	0	57
8	1時限における授業の量・質は満足できるものでしたか。	4.6	4.5	4.1	38(68%)	11(20%)	6(11%)	1(2%)	0(0%)	1	56
9	板書や教材(スライド、OHP、映像資料等)は見やすく、分かりやすいものでしたか。	4.7	4.6	4.0	43(75%)	7(12%)	6(11%)	1(2%)	0(0%)	0	57
10	授業内容に関する質問等について、適切な対応がなされましたか。	4.8	4.6	4.2	43(78%)	5(9%)	6(11%)	1(2%)	0(0%)	2	55
11	この授業に対する教員の熱意は感じられましたか。	4.8	4.6	4.3	43(75%)	8(14%)	5(9%)	1(2%)	0(0%)	0	57
12	教室環境(明るさ、広さ、清潔等)や機材(プロジェクター、スクリーン等)は適切なものでしたか。	4.8	4.5	4.3	41(73%)	6(11%)	6(11%)	1(2%)	2(4%)	1	56
13	予習復習等の学習時間は1カ月当たりどの程度取り組みましたか。 5:6時間以上 4:3時間以上6時間未満 3:1時間以上3時間未満 2:1時間未満 1:取り組んでいない	2.5	3.3	2.5	7(12%)	18(32%)	22(39%)	6(11%)	4(7%)	0	57
14	この授業に対して、遅刻・早退をせずに取り組みましたか。	4.3	4.6	4.6	43(77%)	6(11%)	4(7%)	2(4%)	1(2%)	1	56
15	この授業に対して、無駄な話やおしゃべりをせずに取り組みましたか。	4.2	4.0	4.3	24(43%)	16(29%)	10(18%)	4(7%)	2(4%)	1	56
16	【教員設定質問項目】この設問は担当教員からの指示に従って回答してください。	4.5	4.5	4.3	25(58%)	13(30%)	5(12%)	0(0%)	0(0%)	14	43
17	総合的に判断すると、この授業に満足しましたか。 5:満足 4:やや満足 3:どちらともいえない 2:やや不満 1:不満	4.8	4.6	4.1	41(72%)	10(18%)	5(9%)	0(0%)	1(2%)	0	57

■ そう思う ■ ややそう思う
■ 普通 ■ あまりそう思わない
■ そうは思わない



全学平均/学科平均との比較

水色: 学科平均
 緑色: 全学平均

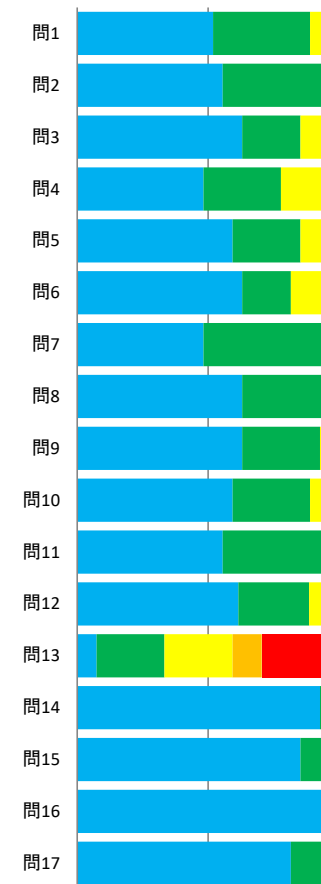


学科名	7短大音楽科					回答者数/履修者数	27/27
-----	--------	--	--	--	--	-----------	-------

▶ 昨年の学科平均

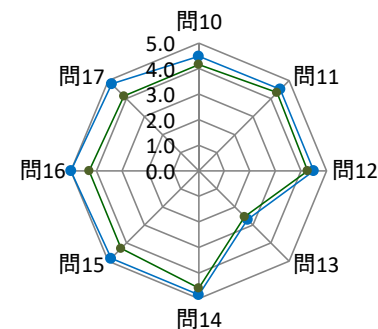
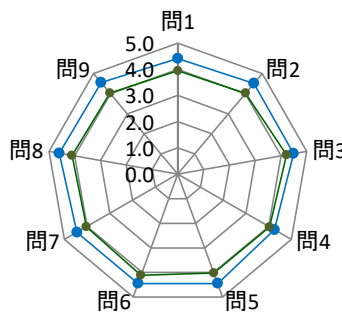
問	設問文	昨年	学科平均	全学平均	回答数/回答率(%)					無効解答	有効解答
					5	4	3	2	1		
					そう思う	ややそう思う	ふつう	あまりそう思わない	そうは思わない		
1	授業の内容は理解しやすかったですか。	4.7	4.4	3.9	14(52%)	10(37%)	3(11%)	0(0%)	0(0%)	0	27
2	授業は興味・関心がもてるような内容でしたか。	4.4	4.5	4.0	15(56%)	11(41%)	1(4%)	0(0%)	0(0%)	0	27
3	授業はシラバスにそって行われていましたか。	4.3	4.5	4.2	17(63%)	6(22%)	4(15%)	0(0%)	0(0%)	0	27
4	シラバスの内容は授業を理解するために役に立ちましたか。	4.1	4.3	4.0	13(48%)	8(30%)	6(22%)	0(0%)	0(0%)	0	27
5	授業の展開や内容は、わかりやすくするためによく工夫されていたと思いますか。	4.8	4.4	4.0	16(59%)	7(26%)	4(15%)	0(0%)	0(0%)	0	27
6	教員の声や言葉は聞き取りやすかったですか。	4.9	4.4	4.1	17(63%)	5(19%)	5(19%)	0(0%)	0(0%)	0	27
7	授業は理解のできる速度で進められていましたか。	4.8	4.4	4.0	13(48%)	13(48%)	1(4%)	0(0%)	0(0%)	0	27
8	1時限における授業の量・質は満足できるものでしたか。	4.8	4.6	4.1	17(63%)	9(33%)	1(4%)	0(0%)	0(0%)	0	27
9	板書や教材(スライド、OHP、映像資料等)は見やすく、分かりやすいものでしたか。	4.3	4.6	4.0	17(63%)	8(30%)	2(7%)	0(0%)	0(0%)	0	27
10	授業内容に関する質問等について、適切な対応がなされましたか。	4.6	4.5	4.2	16(59%)	8(30%)	3(11%)	0(0%)	0(0%)	0	27
11	この授業に対する教員の熱意は感じられましたか。	4.3	4.5	4.3	15(56%)	11(41%)	1(4%)	0(0%)	0(0%)	0	27
12	教室環境(明るさ、広さ、清潔等)や機材(プロジェクター、スクリーン等)は適切なものでしたか。	4.5	4.5	4.3	16(62%)	7(27%)	3(12%)	0(0%)	0(0%)	1	26
13	予習復習等の学習時間は1カ月当たりどの程度取り組みましたか。 5:6時間以上 4:3時間以上6時間未満 3:1時間以上3時間未満 2:1時間未満 1:取り組んでいない	2.6	2.7	2.5	2(7%)	7(26%)	7(26%)	3(11%)	8(30%)	0	27
14	この授業に対して、遅刻・早退をせずに取り組みましたか。	4.9	4.9	4.6	25(93%)	1(4%)	0(0%)	1(4%)	0(0%)	0	27
15	この授業に対して、無駄な話やおしゃべりをせずに取り組みましたか。	4.7	4.9	4.3	23(85%)	4(15%)	0(0%)	0(0%)	0(0%)	0	27
16	【教員設定質問項目】この設問は担当教員からの指示に従って回答してください。	0.0	5.0	4.3	3(100%)	0(0%)	0(0%)	0(0%)	0(0%)	24	3
17	総合的に判断すると、この授業に満足しましたか。 5:満足 4:やや満足 3:どちらともいえない 2:やや不満 1:不満	4.7	4.8	4.1	22(81%)	5(19%)	0(0%)	0(0%)	0(0%)	0	27

■ そう思う ■ ややそう思う
■ 普通 ■ あまりそう思わない
■ そうは思わない



全学平均/学科平均との比較

水色: 学科平均
緑色: 全学平均

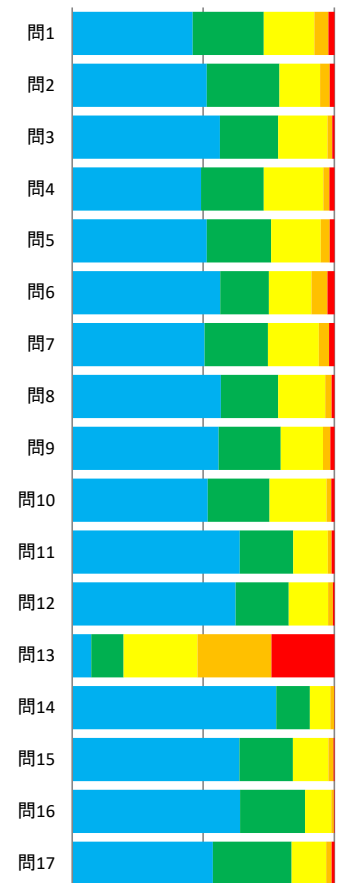


学科名	8短大文化学科					回答者数/履修者数	919/1000
-----	---------	--	--	--	--	-----------	----------

▶ 昨年の学科平均

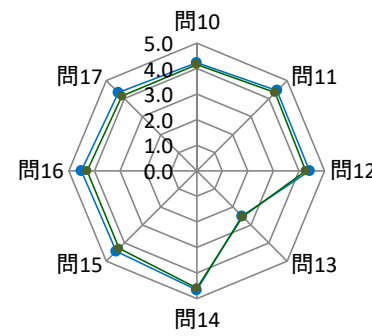
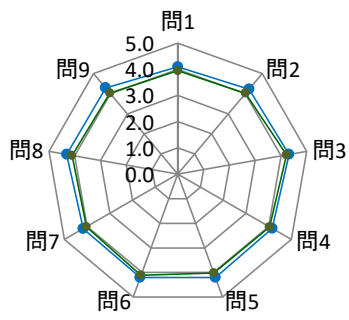
問	設問文	昨年	学科平均	全学平均	回答数/回答率(%)					無効解答	有効解答
					5	4	3	2	1		
					そう思う	ややそう思う	ふつう	あまりそう思わない	そうは思わない		
1	授業の内容は理解しやすかったですか。	4.0	4.1	3.9	422(46%)	249(27%)	177(19%)	49(5%)	21(2%)	1	918
2	授業は興味・関心もてるような内容でしたか。	4.1	4.2	4.0	471(51%)	255(28%)	142(15%)	34(4%)	16(2%)	1	918
3	授業はシラバスにそって行われていましたか。	4.2	4.3	4.2	517(56%)	204(22%)	172(19%)	17(2%)	7(1%)	2	917
4	シラバスの内容は授業を理解するために役に立ちましたか。	4.1	4.2	4.0	452(49%)	220(24%)	208(23%)	22(2%)	17(2%)	0	919
5	授業の展開や内容は、わかりやすくするためによく工夫されていたと思いますか。	4.1	4.2	4.0	471(51%)	225(25%)	173(19%)	32(3%)	16(2%)	2	917
6	教員の声や言葉は聞き取りやすかったですか。	4.1	4.2	4.1	518(56%)	171(19%)	149(16%)	56(6%)	24(3%)	1	918
7	授業は理解のできる速度で進められていましたか。	4.1	4.2	4.0	463(50%)	222(24%)	178(19%)	36(4%)	18(2%)	2	917
8	1時限における授業の量・質は満足できるものでしたか。	4.2	4.3	4.1	521(57%)	200(22%)	165(18%)	22(2%)	10(1%)	1	918
9	板書や教材(スライド、OHP、映像資料等)は見やすく、分かりやすいものでしたか。	4.2	4.3	4.0	512(56%)	217(24%)	147(16%)	26(3%)	14(2%)	3	916
10	授業内容に関する質問等について、適切な対応がなされましたか。	4.2	4.2	4.2	475(52%)	217(24%)	199(22%)	17(2%)	11(1%)	0	919
11	この授業に対する教員の熱意は感じられましたか。	4.5	4.4	4.3	587(64%)	188(20%)	121(13%)	14(2%)	9(1%)	0	919
12	教室環境(明るさ、広さ、清潔等)や機材(プロジェクター、スクリーン等)は適切なものでしたか。	4.3	4.4	4.3	570(62%)	186(20%)	137(15%)	17(2%)	5(1%)	4	915
13	予習復習等の学習時間は1カ月当たりどの程度取り組みましたか。 5:6時間以上 4:3時間以上6時間未満 3:1時間以上3時間未満 2:1時間未満 1:取り組んでいない	2.1	2.5	2.5	67(7%)	112(12%)	259(28%)	258(28%)	219(24%)	4	915
14	この授業に対して、遅刻・早退をせずに取り組みましたか。	4.7	4.7	4.6	710(78%)	117(13%)	71(8%)	13(1%)	1(0%)	7	912
15	この授業に対して、無駄な話やおしゃべりをせずに取り組みましたか。	4.3	4.5	4.3	586(64%)	187(20%)	124(14%)	18(2%)	3(0%)	1	918
16	【教員設定質問項目】この設問は担当教員からの指示に従って回答してください。	4.2	4.5	4.3	525(64%)	203(25%)	81(10%)	8(1%)	2(0%)	100	819
17	総合的に判断すると、この授業に満足しましたか。 5:満足 4:やや満足 3:どちらともいえない 2:やや不満 1:不満	4.2	4.3	4.1	491(54%)	275(30%)	121(13%)	18(2%)	10(1%)	4	915

■ そう思う ■ ややそう思う
■ 普通 ■ あまりそう思わない
■ そうは思わない



全学平均/学科平均との比較

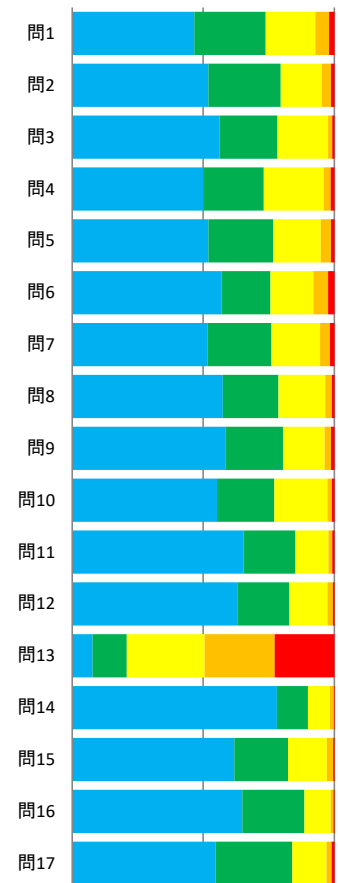
水色: 学科平均
緑色: 全学平均



学科名	9地域創成学科							回答者数/履修者数	1197/1298
-----	---------	--	--	--	--	--	--	-----------	-----------

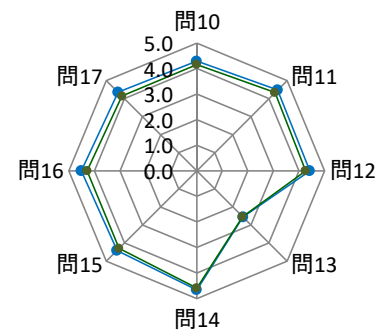
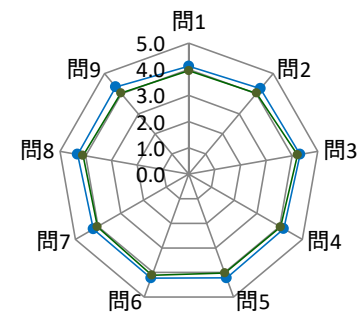
問	設問文	▶ 昨年の学科平均		回答数/回答率(%)					無効解答	有効解答	
		昨年	学科平均	5	4	3	2	1			
		そう思う	ややそう思う	ふつう	あまりそう思わない	そうは思わない					
1	授業の内容は理解しやすかったですか。	0.0	4.1	3.9	557(47%)	326(27%)	226(19%)	63(5%)	24(2%)	1	1196
2	授業は興味・関心がもてるような内容でしたか。	0.0	4.3	4.0	622(52%)	329(28%)	187(16%)	42(4%)	16(1%)	1	1196
3	授業はシラバスにそって行われていましたか。	0.0	4.3	4.2	672(56%)	264(22%)	230(19%)	20(2%)	9(1%)	2	1195
4	シラバスの内容は授業を理解するために役に立ちましたか。	0.0	4.2	4.0	600(50%)	275(23%)	273(23%)	32(3%)	17(1%)	0	1197
5	授業の展開や内容は、わかりやすくするためによく工夫されていたと思いますか。	0.0	4.2	4.0	621(52%)	295(25%)	217(18%)	46(4%)	16(1%)	2	1195
6	教員の声や言葉は聞き取りやすかったですか。	0.0	4.2	4.1	682(57%)	223(19%)	196(16%)	66(6%)	29(2%)	1	1196
7	授業は理解のできる速度で進められていましたか。	0.0	4.2	4.0	617(52%)	290(24%)	222(19%)	46(4%)	19(2%)	3	1194
8	1時限における授業の量・質は満足できるものでしたか。	0.0	4.3	4.1	685(57%)	254(21%)	212(18%)	31(3%)	11(1%)	4	1193
9	板書や教材(スライド、OHP、映像資料等)は見やすく、分かりやすいものでしたか。	0.0	4.3	4.0	697(58%)	263(22%)	189(16%)	30(3%)	15(1%)	3	1194
10	授業内容に関する質問等について、適切な対応がなされましたか。	0.0	4.3	4.2	660(55%)	262(22%)	241(20%)	21(2%)	11(1%)	2	1195
11	この授業に対する教員の熱意は感じられましたか。	0.0	4.5	4.3	783(65%)	237(20%)	150(13%)	18(2%)	9(1%)	0	1197
12	教室環境(明るさ、広さ、清潔等)や機材(プロジェクター、スクリーン等)は適切なものでしたか。	0.0	4.4	4.3	753(63%)	234(20%)	174(15%)	24(2%)	7(1%)	5	1192
13	予習復習等の学習時間は1カ月当たりどの程度取り組みましたか。 5:6時間以上 4:3時間以上6時間未満 3:1時間以上3時間未満 2:1時間未満 1:取り組んでいない	0.0	2.6	2.5	93(8%)	155(13%)	355(30%)	319(27%)	271(23%)	4	1193
14	この授業に対して、遅刻・早退をせずに取り組みましたか。	0.0	4.7	4.6	927(78%)	140(12%)	100(8%)	18(2%)	2(0%)	10	1187
15	この授業に対して、無駄な話やおしゃべりをせずに取り組みましたか。	0.0	4.4	4.3	739(62%)	245(21%)	177(15%)	29(2%)	5(0%)	2	1195
16	【教員設定質問項目】この設問は担当教員からの指示に従って回答してください。	0.0	4.5	4.3	690(65%)	252(24%)	106(10%)	12(1%)	3(0%)	134	1063
17	総合的に判断すると、この授業に満足しましたか。 5:満足 4:やや満足 3:どちらともいえない 2:やや不満 1:不満	0.0	4.3	4.1	651(55%)	350(29%)	155(13%)	24(2%)	12(1%)	5	1192

■ そう思う ■ ややそう思う
■ 普通 ■ あまりそう思わない
■ そうは思わない



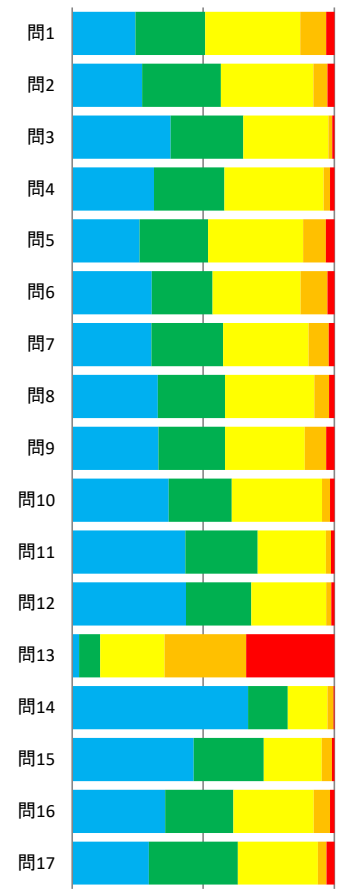
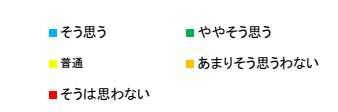
全学平均/学科平均との比較

水色: 学科平均
緑色: 全学平均



学科名	10非常勤講師					回答者数/履修者数	944/1064
-----	---------	--	--	--	--	-----------	----------

問	設問文	▶ 昨年の学科平均			回答数/回答率(%)					無効解答	有効解答
		昨年	学科平均	全学平均	5	4	3	2	1		
		そう思う	ややそう思う	ふつう	あまりそう思わない	そうは思わない					
1	授業の内容は理解しやすかったですか。	3.6	3.6	3.9	228(24%)	251(27%)	341(36%)	94(10%)	29(3%)	1	943
2	授業は興味・関心もてるような内容でしたか。	3.6	3.7	4.0	252(27%)	284(30%)	332(35%)	51(5%)	25(3%)	0	944
3	授業はシラバスにそって行われていましたか。	3.9	4.0	4.2	353(38%)	261(28%)	306(33%)	13(1%)	8(1%)	3	941
4	シラバスの内容は授業を理解するために役に立ちましたか。	3.8	3.8	4.0	295(31%)	253(27%)	357(38%)	23(2%)	16(2%)	0	944
5	授業の展開や内容は、わかりやすくするためによく工夫されていたと思いますか。	3.7	3.6	4.0	242(26%)	246(26%)	342(36%)	82(9%)	30(3%)	2	942
6	教員の声や言葉は聞き取りやすかったですか。	3.8	3.7	4.1	286(30%)	219(23%)	316(34%)	97(10%)	25(3%)	1	943
7	授業は理解のできる速度で進められていましたか。	3.8	3.8	4.0	285(30%)	259(27%)	307(33%)	73(8%)	20(2%)	0	944
8	1時限における授業の量・質は満足できるものでしたか。	3.8	3.8	4.1	308(33%)	243(26%)	321(34%)	53(6%)	19(2%)	0	944
9	板書や教材(スライド、OHP、映像資料等)は見やすく、分かりやすいものでしたか。	3.8	3.8	4.0	310(33%)	240(25%)	287(30%)	77(8%)	29(3%)	1	943
10	授業内容に関する質問等について、適切な対応がなされましたか。	3.8	3.9	4.2	347(37%)	227(24%)	325(34%)	28(3%)	16(2%)	1	943
11	この授業に対する教員の熱意は感じられましたか。	4.0	4.1	4.3	408(43%)	260(28%)	245(26%)	19(2%)	12(1%)	0	944
12	教室環境(明るさ、広さ、清潔等)や機材(プロジェクター、スクリーン等)は適切なものでしたか。	4.0	4.1	4.3	409(43%)	234(25%)	269(29%)	18(2%)	11(1%)	3	941
13	予習復習等の学習時間は1カ月当たりどの程度取り組みましたか。 5:6時間以上 4:3時間以上6時間未満 3:1時間以上3時間未満 2:1時間未満 1:取り組んでいない	1.9	2.1	2.5	25(3%)	76(8%)	231(24%)	294(31%)	317(34%)	1	943
14	この授業に対して、遅刻・早退をせずに取り組みましたか。	4.5	4.5	4.6	628(67%)	142(15%)	142(15%)	21(2%)	3(0%)	8	936
15	この授業に対して、無駄な話やおしゃべりをせずに取り組みましたか。	4.1	4.1	4.3	436(46%)	252(27%)	208(22%)	36(4%)	9(1%)	3	941
16	【教員設定質問項目】この設問は担当教員からの指示に従って回答してください。	4.1	3.9	4.3	220(35%)	162(26%)	190(31%)	39(6%)	10(2%)	323	621
17	総合的に判断すると、この授業に満足しましたか。 5:満足 4:やや満足 3:どちらともいえない 2:やや不満 1:不満	3.8	3.8	4.1	274(29%)	319(34%)	286(30%)	31(3%)	28(3%)	6	938



全学平均/学科平均との比較

水色: 学科平均
緑色: 全学平均

