

学科名	教員所属：1大学人間生活学科					回答者数/履修者数	7/7
-----	----------------	--	--	--	--	-----------	-----

➤ 昨年の学科平均

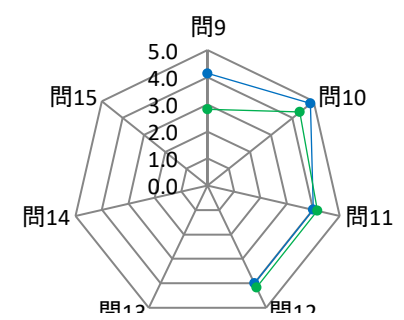
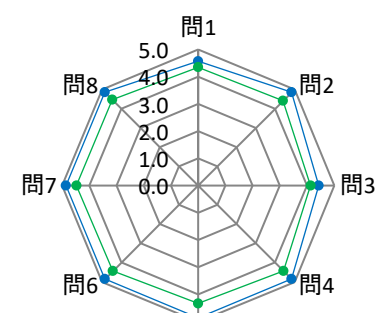
問	設問文	昨年	学科平均	全学平均	回答数/回答率(%)				
					5	4	3	2	1
					そう思う	ややそう思う	ふつう	あまりそう思わない	そうは思わない
1	授業の内容は理解しやすかったですか。	-	4.6	4.3	4(57%)	3(43%)	0(0%)	0(0%)	0(0%)
2	授業は興味・関心をもてるような内容でしたか。	-	4.9	4.4	6(86%)	1(14%)	0(0%)	0(0%)	0(0%)
3	シラバスは授業理解に役に立ちましたか。	-	4.4	4.1	4(57%)	2(29%)	1(14%)	0(0%)	0(0%)
4	教員の声や言葉は聞き取りやすかったですか。	-	4.9	4.4	6(86%)	1(14%)	0(0%)	0(0%)	0(0%)
5	授業の量や質、速度は満足できるものでしたか。	-	4.9	4.3	6(86%)	1(14%)	0(0%)	0(0%)	0(0%)
6	テキスト・資料は、実験・実習・実技を行う上で役に立ちましたか。	-	4.9	4.4	6(86%)	1(14%)	0(0%)	0(0%)	0(0%)
7	授業に関する質問等について、適切な対応がなされましたか。	-	4.9	4.5	6(86%)	1(14%)	0(0%)	0(0%)	0(0%)
8	教室環境(明るさ、広さ、清潔等)や機材(プロジェクター、スクリーン等)は適切なものでしたか。	-	4.9	4.5	6(86%)	1(14%)	0(0%)	0(0%)	0(0%)
9	予習復習等の学習時間は1カ月当たりどの程度取り組みましたか。 5:6時間以上 4:3時間以上6時間未満 3:1時間以上3時間未満 2:1時間未満 1:取り組んでいない	-	4.1	2.8	2(29%)	4(57%)	1(14%)	0(0%)	0(0%)
10	総合的に判断すると、この授業に満足しましたか。 5:満足 4:やや満足 3:どちらともいえない 2:やや不満 1:不満	-	4.9	4.4	6(86%)	1(14%)	0(0%)	0(0%)	0(0%)
11	【オンラインの授業が行われた場合回答】授業の構成や資料などは、オンライン授業として適切なものに工夫されていましたか。	-	4.0	4.2	0(0%)	1(100%)	0(0%)	0(0%)	0(0%)
12	【オンラインの授業が行われた場合回答】オンライン授業に関する質問や課題の対応は、適切なものでしたか。	-	4.0	4.2	0(0%)	1(100%)	0(0%)	0(0%)	0(0%)
13									
14									
15									

■ そう思う  
■ ふつう  
■ そうは思わない  
■ ややそう思う  
■ あまりそう思わない



全学平均/学科平均との比較

水色：学科平均  
 緑色：全学平均

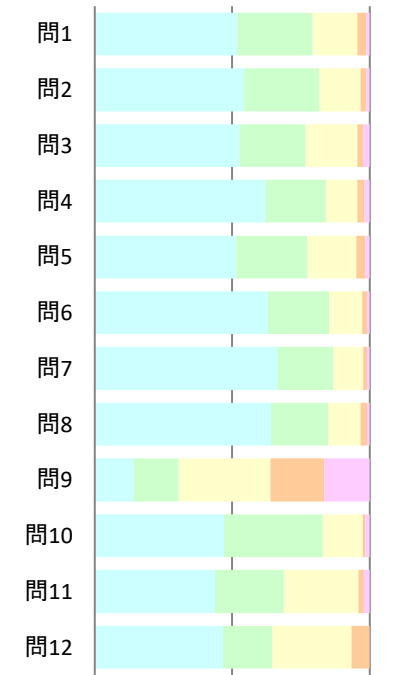


学科名	教員所属：2大学食物栄養学科					回答者数/履修者数	393/5
-----	----------------	--	--	--	--	-----------	-------

➤ 昨年の学科平均

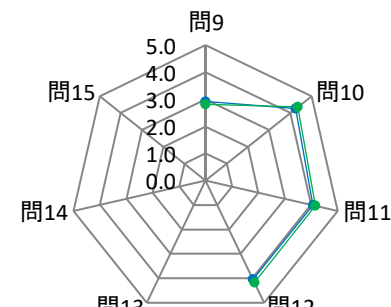
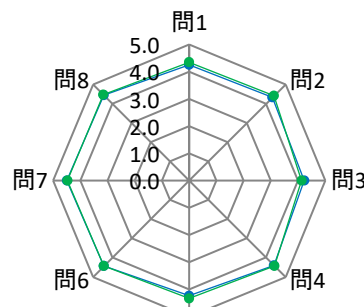
問	設問文	昨年	学科平均	全学平均	回答数/回答率(%)				
					5	4	3	2	1
					そう思う	ややそう思う	ふつう	あまりそう思わない	そうは思わない
1	授業の内容は理解しやすかったですか。	-	4.3	4.3	204(52%)	107(27%)	64(16%)	13(3%)	5(1%)
2	授業は興味・関心がもてるような内容でしたか。	-	4.3	4.4	214(54%)	107(27%)	59(15%)	8(2%)	5(1%)
3	シラバスは授業理解に役に立ちましたか。	-	4.2	4.1	207(53%)	94(24%)	74(19%)	9(2%)	9(2%)
4	教員の声や言葉は聞き取りやすかったですか。	-	4.4	4.4	244(62%)	86(22%)	45(11%)	10(3%)	8(2%)
5	授業の量や質、速度は満足できるものでしたか。	-	4.2	4.3	202(51%)	102(26%)	70(18%)	13(3%)	6(2%)
6	テキスト・資料は、実験・実習・実技を行う上で役に立ちましたか。	-	4.4	4.4	247(63%)	88(22%)	47(12%)	7(2%)	4(1%)
7	授業に関する質問等について、適切な対応がなされましたか。	-	4.5	4.5	261(66%)	80(20%)	43(11%)	5(1%)	4(1%)
8	教室環境(明るさ、広さ、清潔等)や機材(プロジェクター、スクリーン等)は適切なものでしたか。	-	4.4	4.5	252(64%)	81(21%)	47(12%)	9(2%)	4(1%)
9	予習復習等の学習時間は1カ月当たりどの程度取り組みましたか。 5:6時間以上 4:3時間以上6時間未満 3:1時間以上3時間未満 2:1時間未満 1:取り組んでいない	-	2.9	2.8	56(14%)	64(16%)	131(33%)	77(20%)	65(17%)
10	総合的に判断すると、この授業に満足しましたか。 5:満足 4:やや満足 3:どちらともいえない 2:やや不満 1:不満	-	4.3	4.4	185(47%)	141(36%)	57(15%)	4(1%)	6(2%)
11	【オンラインの授業が行われた場合回答】授業の構成や資料などは、オンライン授業として適切なものに工夫されていましたか。	-	4.1	4.2	21(44%)	12(25%)	13(27%)	1(2%)	1(2%)
12	【オンラインの授業が行われた場合回答】オンライン授業に関する質問や課題の対応は、適切なものでしたか。	-	4.0	4.2	21(47%)	8(18%)	13(29%)	3(7%)	0(0%)
13									
14									
15									

■ そう思う      ■ ややそう思う  
■ ふつう      ■ あまりそう思わない  
■ そうは思わない



全学平均/学科平均との比較

水色：学科平均  
 緑色：全学平均

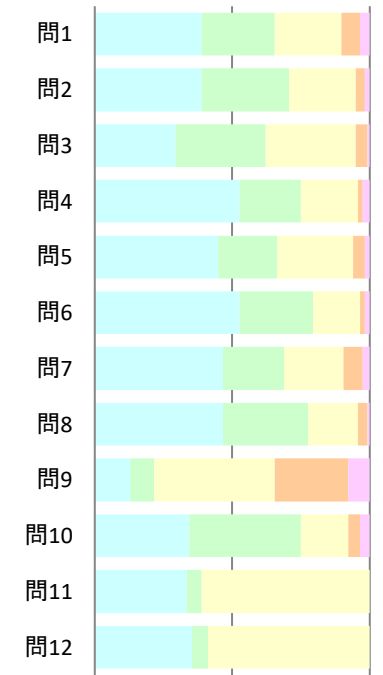


学科名	教員所属：3短大健康栄養学科					回答者数/履修者数	116/1
-----	----------------	--	--	--	--	-----------	-------

➤ 昨年の学科平均

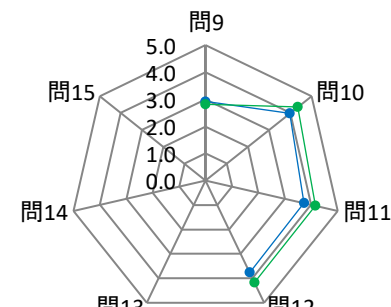
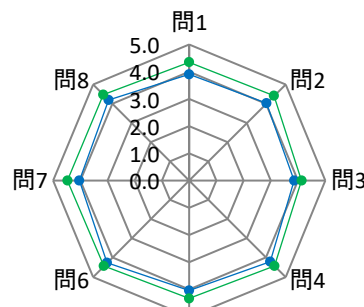
問	設問文	昨年	学科平均	全学平均	回答数/回答率(%)				
					5	4	3	2	1
					そう思う	ややそう思う	ふつう	あまりそう思わない	そうは思わない
1	授業の内容は理解しやすかったですか。	-	3.9	4.3	45(39%)	31(27%)	28(24%)	8(7%)	4(3%)
2	授業は興味・関心をもてるような内容でしたか。	-	4.0	4.4	45(39%)	37(32%)	28(24%)	4(3%)	2(2%)
3	シラバスは授業理解に役に立ちましたか。	-	3.9	4.1	34(29%)	38(33%)	38(33%)	5(4%)	1(1%)
4	教員の声や言葉は聞き取りやすかったですか。	-	4.2	4.4	61(53%)	26(22%)	24(21%)	2(2%)	3(3%)
5	授業の量や質、速度は満足できるものでしたか。	-	4.0	4.3	52(45%)	25(22%)	32(28%)	5(4%)	2(2%)
6	テキスト・資料は、実験・実習・実技を行う上で役に立ちましたか。	-	4.3	4.4	61(53%)	31(27%)	20(17%)	2(2%)	2(2%)
7	授業に関する質問等について、適切な対応がなされましたか。	-	4.0	4.5	54(47%)	26(22%)	25(22%)	8(7%)	3(3%)
8	教室環境(明るさ、広さ、清潔等)や機材(プロジェクター、スクリーン等)は適切なものでしたか。	-	4.2	4.5	54(47%)	36(31%)	21(18%)	4(3%)	1(1%)
9	予習復習等の学習時間は1カ月当たりどの程度取り組みましたか。 5:6時間以上 4:3時間以上6時間未満 3:1時間以上3時間未満 2:1時間未満 1:取り組んでいない	-	2.9	2.8	15(13%)	10(9%)	51(44%)	31(27%)	9(8%)
10	総合的に判断すると、この授業に満足しましたか。 5:満足 4:やや満足 3:どちらともいえない 2:やや不満 1:不満	-	4.0	4.4	40(34%)	47(41%)	20(17%)	5(4%)	4(3%)
11	【オンラインの授業が行われた場合回答】授業の構成や資料などは、オンライン授業として適切なものに工夫されていましたか。	-	3.7	4.2	6(33%)	1(6%)	11(61%)	0(0%)	0(0%)
12	【オンラインの授業が行われた場合回答】オンライン授業に関する質問や課題の対応は、適切なものでしたか。	-	3.8	4.2	6(35%)	1(6%)	10(59%)	0(0%)	0(0%)
13									
14									
15									

■ そう思う  
■ ややそう思う  
■ ふつう  
■ あまりそう思わない  
■ そうは思わない



全学平均/学科平均との比較

水色：学科平均  
 緑色：全学平均

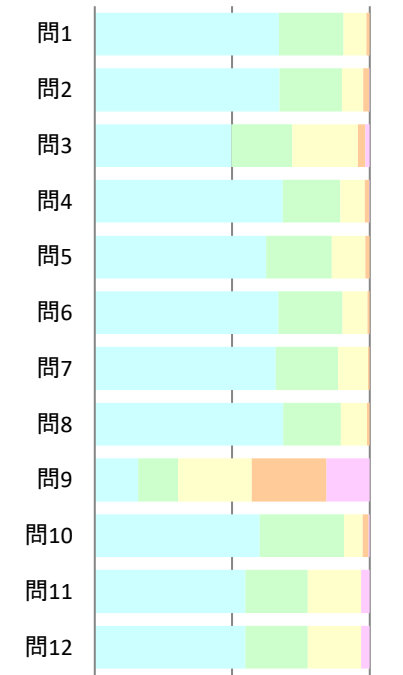


学科名	教員所属：4短大幼児教育学科					回答者数/履修者数	562/10
-----	----------------	--	--	--	--	-----------	--------

➤ 昨年の学科平均

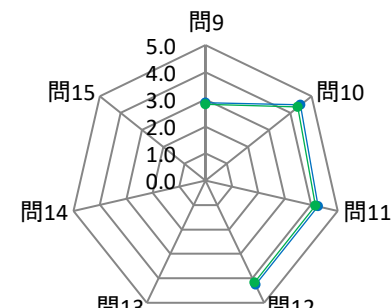
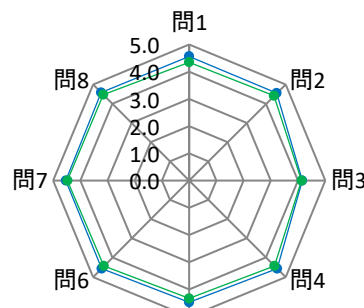
問	設問文	昨年	学科平均	全学平均	回答数/回答率(%)				
					5	4	3	2	1
					そう思う	ややそう思う	ふつう	あまりそう思わない	そうは思わない
1	授業の内容は理解しやすかったですか。	-	4.6	4.3	376(67%)	132(23%)	47(8%)	7(1%)	0(0%)
2	授業は興味・関心をもてるような内容でしたか。	-	4.5	4.4	378(67%)	127(23%)	44(8%)	12(2%)	1(0%)
3	シラバスは授業理解に役に立ちましたか。	-	4.2	4.1	279(50%)	125(22%)	134(24%)	15(3%)	9(2%)
4	教員の声や言葉は聞き取りやすかったですか。	-	4.6	4.4	384(68%)	118(21%)	50(9%)	9(2%)	1(0%)
5	授業の量や質、速度は満足できるものでしたか。	-	4.5	4.3	350(62%)	134(24%)	69(12%)	9(2%)	0(0%)
6	テキスト・資料は、実験・実習・実技を行う上で役に立ちましたか。	-	4.6	4.4	375(67%)	131(23%)	51(9%)	5(1%)	0(0%)
7	授業に関する質問等について、適切な対応がなされましたか。	-	4.5	4.5	370(66%)	127(23%)	61(11%)	4(1%)	0(0%)
8	教室環境(明るさ、広さ、清潔等)や機材(プロジェクター、スクリーン等)は適切なものでしたか。	-	4.6	4.5	385(69%)	118(21%)	53(9%)	6(1%)	0(0%)
9	予習復習等の学習時間は1カ月当たりどの程度取り組みましたか。 5:6時間以上 4:3時間以上6時間未満 3:1時間以上3時間未満 2:1時間未満 1:取り組んでいない	-	2.9	2.8	89(16%)	81(14%)	151(27%)	152(27%)	89(16%)
10	総合的に判断すると、この授業に満足しましたか。 5:満足 4:やや満足 3:どちらともいえない 2:やや不満 1:不満	-	4.5	4.4	337(60%)	172(31%)	39(7%)	12(2%)	2(0%)
11	【オンラインの授業が行われた場合回答】授業の構成や資料などは、オンライン授業として適切なものに工夫されていましたか。	-	4.3	4.2	34(55%)	14(23%)	12(19%)	0(0%)	2(3%)
12	【オンラインの授業が行われた場合回答】オンライン授業に関する質問や課題の対応は、適切なものでしたか。	-	4.3	4.2	34(55%)	14(23%)	12(19%)	0(0%)	2(3%)
13									
14									
15									

■ そう思う      ■ ややそう思う  
■ ふつう      ■ あまりそう思わない  
■ そうは思わない



全学平均/学科平均との比較

水色：学科平均  
 緑色：全学平均

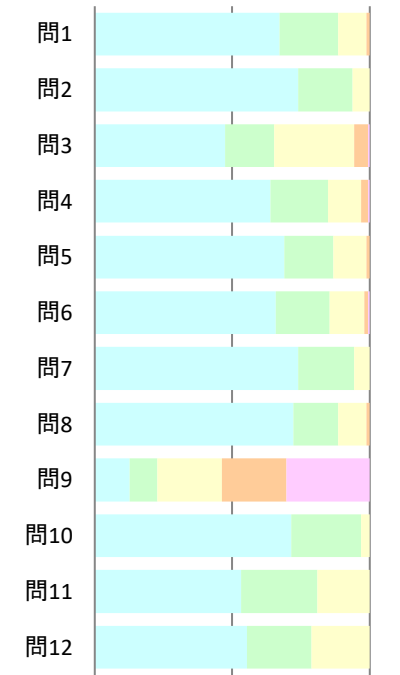


学科名	教員所属：5短大地域創成学科					回答者数/履修者数	158/3
-----	----------------	--	--	--	--	-----------	-------

➤ 昨年の学科平均

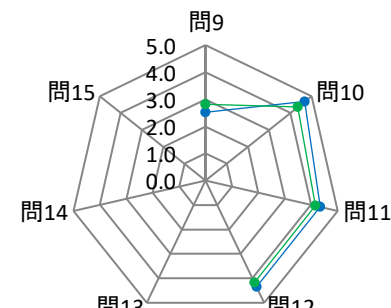
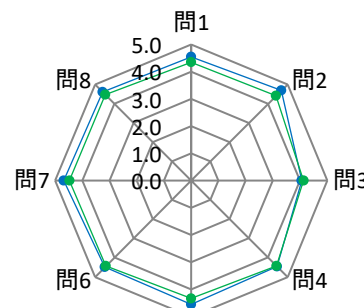
問	設問文	昨年	学科平均	全学平均	回答数/回答率(%)				
					5	4	3	2	1
					そう思う	ややそう思う	ふつう	あまりそう思わない	そうは思わない
1	授業の内容は理解しやすかったですか。	-	4.5	4.3	106(67%)	34(22%)	16(10%)	2(1%)	0(0%)
2	授業は興味・関心をもてるような内容でしたか。	-	4.7	4.4	117(74%)	31(20%)	10(6%)	0(0%)	0(0%)
3	シラバスは授業理解に役に立ちましたか。	-	4.1	4.1	75(47%)	28(18%)	46(29%)	8(5%)	1(1%)
4	教員の声や言葉は聞き取りやすかったですか。	-	4.4	4.4	101(64%)	33(21%)	19(12%)	4(3%)	1(1%)
5	授業の量や質、速度は満足できるものでしたか。	-	4.5	4.3	109(69%)	28(18%)	19(12%)	2(1%)	0(0%)
6	テキスト・資料は、実験・実習・実技を行う上で役に立ちましたか。	-	4.5	4.4	104(66%)	31(20%)	20(13%)	2(1%)	1(1%)
7	授業に関する質問等について、適切な対応がなされましたか。	-	4.7	4.5	117(74%)	32(20%)	9(6%)	0(0%)	0(0%)
8	教室環境(明るさ、広さ、清潔等)や機材(プロジェクター、スクリーン等)は適切なものでしたか。	-	4.6	4.5	114(72%)	26(16%)	16(10%)	2(1%)	0(0%)
9	予習復習等の学習時間は1カ月当たりどの程度取り組みましたか。 5:6時間以上 4:3時間以上6時間未満 3:1時間以上3時間未満 2:1時間未満 1:取り組んでいない	-	2.5	2.8	20(13%)	16(10%)	37(23%)	37(23%)	48(30%)
10	総合的に判断すると、この授業に満足しましたか。 5:満足 4:やや満足 3:どちらともいえない 2:やや不満 1:不満	-	4.7	4.4	113(72%)	40(25%)	5(3%)	0(0%)	0(0%)
11	【オンラインの授業が行われた場合回答】授業の構成や資料などは、オンライン授業として適切なものに工夫されていましたか。	-	4.3	4.2	25(53%)	13(28%)	9(19%)	0(0%)	0(0%)
12	【オンラインの授業が行われた場合回答】オンライン授業に関する質問や課題の対応は、適切なものでしたか。	-	4.3	4.2	26(55%)	11(23%)	10(21%)	0(0%)	0(0%)
13									
14									
15									

■ そう思う  
■ ややそう思う  
■ ふつう  
■ あまりそう思わない  
■ そうは思わない



全学平均/学科平均との比較

水色：学科平均  
 緑色：全学平均

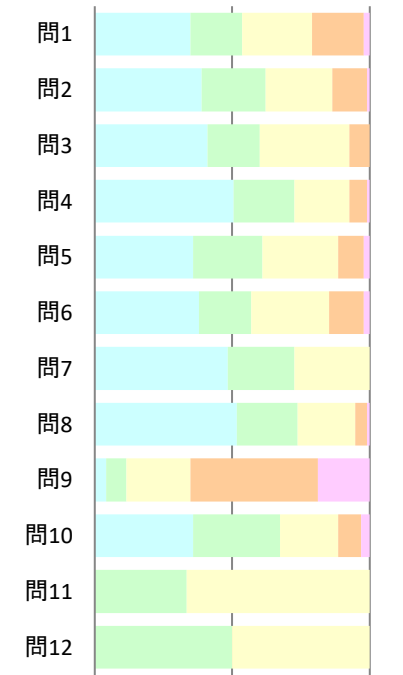


学科名	教員所属：6非常勤講師					回答者数/履修者数	95/14
-----	-------------	--	--	--	--	-----------	-------

➤ 昨年の学科平均

問	設問文	昨年	学科平均	全学平均	回答数/回答率(%)				
					5	4	3	2	1
					そう思う	ややそう思う	ふつう	あまりそう思わない	そうは思わない
1	授業の内容は理解しやすかったですか。	-	3.7	4.3	33(35%)	18(19%)	24(25%)	18(19%)	2(2%)
2	授業は興味・関心をもてるような内容でしたか。	-	3.9	4.4	37(39%)	22(23%)	23(24%)	12(13%)	1(1%)
3	シラバスは授業理解に役に立ちましたか。	-	3.9	4.1	39(41%)	18(19%)	31(33%)	7(7%)	0(0%)
4	教員の声や言葉は聞き取りやすかったですか。	-	4.1	4.4	48(51%)	21(22%)	19(20%)	6(6%)	1(1%)
5	授業の量や質、速度は満足できるものでしたか。	-	3.8	4.3	34(36%)	24(25%)	26(27%)	9(9%)	2(2%)
6	テキスト・資料は、実験・実習・実技を行う上で役に立ちましたか。	-	3.8	4.4	36(38%)	18(19%)	27(28%)	12(13%)	2(2%)
7	授業に関する質問等について、適切な対応がなされましたか。	-	4.2	4.5	46(48%)	23(24%)	26(27%)	0(0%)	0(0%)
8	教室環境(明るさ、広さ、清潔等)や機材(プロジェクター、スクリーン等)は適切なものでしたか。	-	4.2	4.5	49(52%)	21(22%)	20(21%)	4(4%)	1(1%)
9	予習復習等の学習時間は1カ月当たりどの程度取り組みましたか。 5:6時間以上 4:3時間以上6時間未満 3:1時間以上3時間未満 2:1時間未満 1:取り組んでいない	-	2.3	2.8	4(4%)	7(7%)	22(23%)	44(46%)	18(19%)
10	総合的に判断すると、この授業に満足しましたか。 5:満足 4:やや満足 3:どちらともいえない 2:やや不満 1:不満	-	3.9	4.4	34(36%)	30(32%)	20(21%)	8(8%)	3(3%)
11	【オンラインの授業が行われた場合回答】授業の構成や資料などは、オンライン授業として適切なものに工夫されていましたか。	-	3.3	4.2	0(0%)	1(33%)	2(67%)	0(0%)	0(0%)
12	【オンラインの授業が行われた場合回答】オンライン授業に関する質問や課題の対応は、適切なものでしたか。	-	3.5	4.2	0(0%)	1(50%)	1(50%)	0(0%)	0(0%)
13									
14									
15									

■ そう思う  
■ ややそう思う  
■ ふつう  
■ あまりそう思わない  
■ そうは思わない



全学平均/学科平均との比較

水色：学科平均  
 緑色：全学平均

