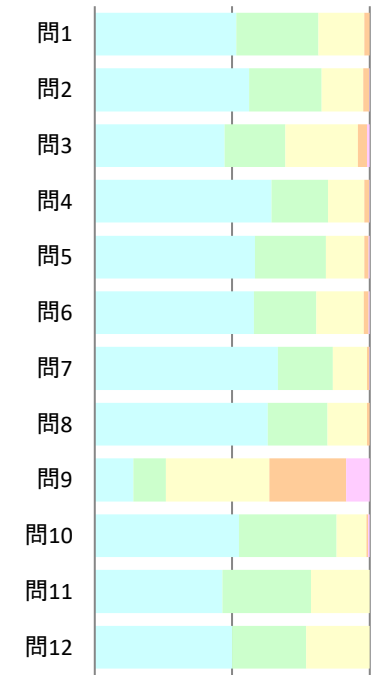


学科名	教員所属：1大学人間生活学科					回答者数/履修者数	525/7
-----	----------------	--	--	--	--	-----------	-------

➤ 昨年の学科平均

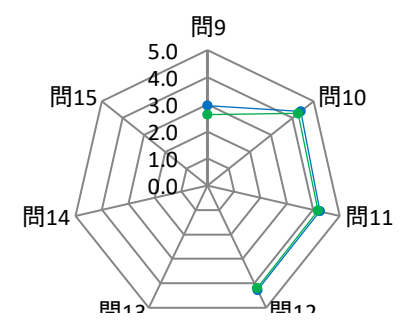
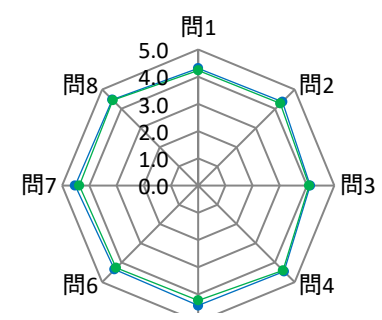
問	設問文	昨年	学科平均	全学平均	回答数/回答率(%)				
					5	4	3	2	1
					そう思う	ややそう思う	ふつう	あまりそう思わない	そうは思わない
1	授業の内容は理解しやすかったですか。	-	4.3	4.2	270(51%)	157(30%)	88(17%)	10(2%)	0(0%)
2	授業は興味・関心をもてるような内容でしたか。	-	4.4	4.3	295(56%)	138(26%)	80(15%)	11(2%)	1(0%)
3	シラバスは授業理解に役に立ちましたか。	-	4.1	4.1	248(47%)	116(22%)	138(26%)	18(3%)	5(1%)
4	教員の声や言葉は聞き取りやすかったですか。	-	4.5	4.4	337(64%)	108(21%)	70(13%)	9(2%)	1(0%)
5	授業の量や質、速度は満足できるものでしたか。	-	4.4	4.2	306(58%)	135(26%)	74(14%)	8(2%)	2(0%)
6	板書や教材(スライド、OHP、映像資料等)は見やすく、分かりやすいものでしたか。	-	4.4	4.3	304(58%)	119(23%)	91(17%)	9(2%)	2(0%)
7	授業に関する質問等について、適切な対応がなされましたか。	-	4.5	4.4	350(67%)	105(20%)	65(12%)	4(1%)	1(0%)
8	教室環境(明るさ、広さ、清潔等)や機材(プロジェクター、スクリーン等)は適切なものでしたか。	-	4.5	4.4	330(63%)	114(22%)	76(14%)	5(1%)	0(0%)
9	予習復習等の学習時間は1カ月当たりどの程度取り組みましたか。 5:6時間以上 4:3時間以上6時間未満 3:1時間以上3時間未満 2:1時間未満 1:取り組んでいない	-	2.9	2.6	74(14%)	62(12%)	197(38%)	147(28%)	45(9%)
10	総合的に判断すると、この授業に満足しましたか。 5:満足 4:やや満足 3:どちらともいえない 2:やや不満 1:不満	-	4.4	4.3	275(52%)	187(36%)	57(11%)	3(1%)	3(1%)
11	【オンラインの授業が行われた場合回答】授業の構成や資料などは、オンライン授業として適切なものに工夫されていましたか。	-	4.3	4.2	13(46%)	9(32%)	6(21%)	0(0%)	0(0%)
12	【オンラインの授業が行われた場合回答】オンライン授業に関する質問や課題の対応は、適切なものでしたか。	-	4.3	4.2	13(50%)	7(27%)	6(23%)	0(0%)	0(0%)
13									
14									
15									

■ そう思う  
■ ややそう思う  
■ ふつう  
■ あまりそう思わない  
■ そうは思わない



全学平均/学科平均との比較

水色：学科平均  
 緑色：全学平均

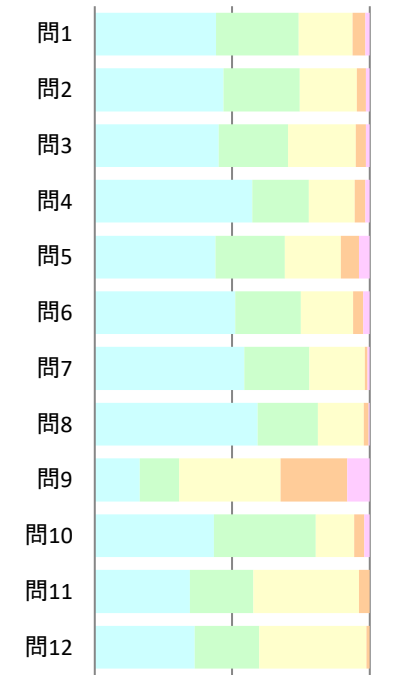


学科名	教員所属：2大学食物栄養学科					回答者数/履修者数	827/12
-----	----------------	--	--	--	--	-----------	--------

➤ 昨年の学科平均

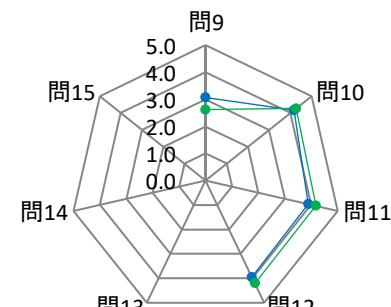
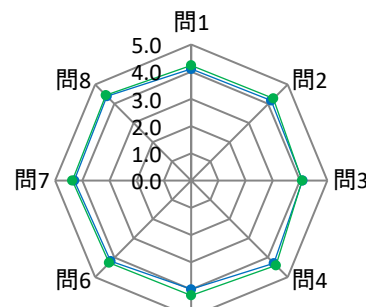
問	設問文	昨年	学科平均	全学平均	回答数/回答率(%)				
					5	4	3	2	1
					そう思う	ややそう思う	ふつう	あまりそう思わない	そうは思わない
1	授業の内容は理解しやすかったですか。	-	4.1	4.2	364(44%)	250(30%)	161(19%)	38(5%)	14(2%)
2	授業は興味・関心をもてるような内容でしたか。	-	4.2	4.3	387(47%)	229(28%)	172(21%)	28(3%)	11(1%)
3	シラバスは授業理解に役に立ちましたか。	-	4.1	4.1	372(45%)	209(25%)	204(25%)	30(4%)	12(1%)
4	教員の声や言葉は聞き取りやすかったですか。	-	4.3	4.4	474(57%)	170(21%)	138(17%)	31(4%)	14(2%)
5	授業の量や質、速度は満足できるものでしたか。	-	4.0	4.2	363(44%)	208(25%)	169(20%)	55(7%)	32(4%)
6	板書や教材(スライド、OHP、映像資料等)は見やすく、分かりやすいものでしたか。	-	4.2	4.3	422(51%)	197(24%)	158(19%)	31(4%)	19(2%)
7	授業に関する質問等について、適切な対応がなされましたか。	-	4.3	4.4	450(54%)	196(24%)	166(20%)	8(1%)	7(1%)
8	教室環境(明るさ、広さ、清潔等)や機材(プロジェクター、スクリーン等)は適切なものでしたか。	-	4.4	4.4	489(59%)	182(22%)	138(17%)	15(2%)	3(0%)
9	予習復習等の学習時間は1カ月当たりどの程度取り組みましたか。 5:6時間以上 4:3時間以上6時間未満 3:1時間以上3時間未満 2:1時間未満 1:取り組んでいない	-	3.1	2.6	136(16%)	118(14%)	305(37%)	200(24%)	68(8%)
10	総合的に判断すると、この授業に満足しましたか。 5:満足 4:やや満足 3:どちらともいえない 2:やや不満 1:不満	-	4.2	4.3	358(43%)	307(37%)	115(14%)	31(4%)	16(2%)
11	【オンラインの授業が行われた場合回答】授業の構成や資料などは、オンライン授業として適切なものに工夫されていましたか。	-	3.9	4.2	27(35%)	18(23%)	30(38%)	3(4%)	0(0%)
12	【オンラインの授業が行われた場合回答】オンライン授業に関する質問や課題の対応は、適切なものでしたか。	-	3.9	4.2	28(36%)	18(23%)	30(39%)	1(1%)	0(0%)
13									
14									
15									

■ そう思う      ■ ややそう思う  
■ ふつう      ■ あまりそう思わない  
■ そうは思わない



全学平均/学科平均との比較

水色：学科平均  
 緑色：全学平均

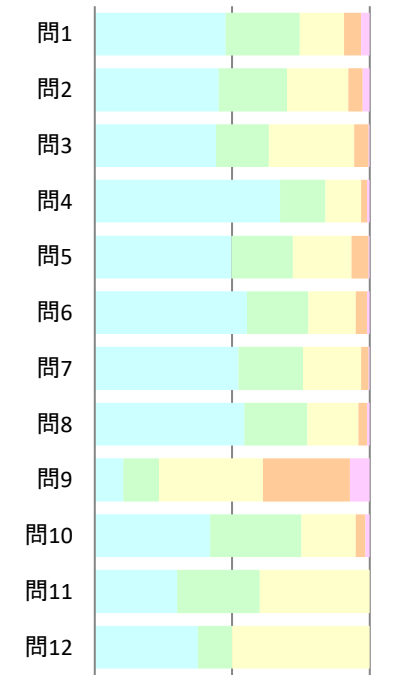


学科名	教員所属：3短大健康栄養学科					回答者数/履修者数	193/2
-----	----------------	--	--	--	--	-----------	-------

➤ 昨年の学科平均

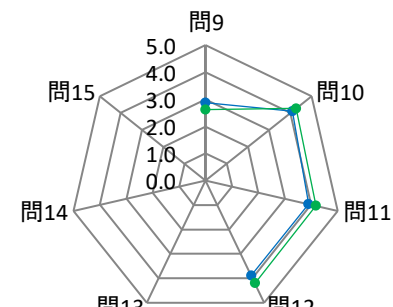
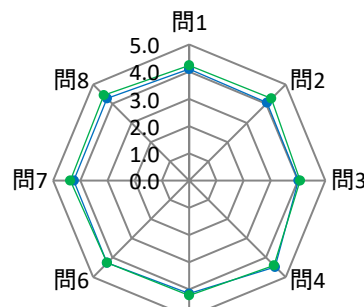
問	設問文	昨年	学科平均	全学平均	回答数/回答率(%)				
					5	4	3	2	1
					そう思う	ややそう思う	ふつう	あまりそう思わない	そうは思わない
1	授業の内容は理解しやすかったですか。	-	4.1	4.2	92(48%)	52(27%)	31(16%)	12(6%)	6(3%)
2	授業は興味・関心をもてるような内容でしたか。	-	4.0	4.3	87(45%)	48(25%)	43(22%)	10(5%)	5(3%)
3	シラバスは授業理解に役に立ちましたか。	-	4.0	4.1	85(44%)	37(19%)	60(31%)	10(5%)	1(1%)
4	教員の声や言葉は聞き取りやすかったですか。	-	4.5	4.4	130(67%)	32(17%)	25(13%)	4(2%)	2(1%)
5	授業の量や質、速度は満足できるものでしたか。	-	4.1	4.2	96(50%)	43(22%)	41(21%)	12(6%)	1(1%)
6	板書や教材(スライド、OHP、映像資料等)は見やすく、分かりやすいものでしたか。	-	4.3	4.3	107(55%)	43(22%)	33(17%)	8(4%)	2(1%)
7	授業に関する質問等について、適切な対応がなされましたか。	-	4.2	4.4	101(52%)	45(23%)	41(21%)	5(3%)	1(1%)
8	教室環境(明るさ、広さ、清潔等)や機材(プロジェクター、スクリーン等)は適切なものでしたか。	-	4.3	4.4	105(54%)	44(23%)	36(19%)	6(3%)	2(1%)
9	予習復習等の学習時間は1カ月当たりどの程度取り組みましたか。 5:6時間以上 4:3時間以上6時間未満 3:1時間以上3時間未満 2:1時間未満 1:取り組んでいない	-	2.9	2.6	20(10%)	25(13%)	73(38%)	61(32%)	14(7%)
10	総合的に判断すると、この授業に満足しましたか。 5:満足 4:やや満足 3:どちらともいえない 2:やや不満 1:不満	-	4.1	4.3	81(42%)	64(33%)	38(20%)	7(4%)	3(2%)
11	【オンラインの授業が行われた場合回答】授業の構成や資料などは、オンライン授業として適切なものに工夫されていましたか。	-	3.9	4.2	3(30%)	3(30%)	4(40%)	0(0%)	0(0%)
12	【オンラインの授業が行われた場合回答】オンライン授業に関する質問や課題の対応は、適切なものでしたか。	-	3.9	4.2	3(38%)	1(13%)	4(50%)	0(0%)	0(0%)
13									
14									
15									

■ そう思う      ■ ややそう思う  
■ ふつう      ■ あまりそう思わない  
■ そうは思わない



全学平均/学科平均との比較

水色：学科平均  
 緑色：全学平均

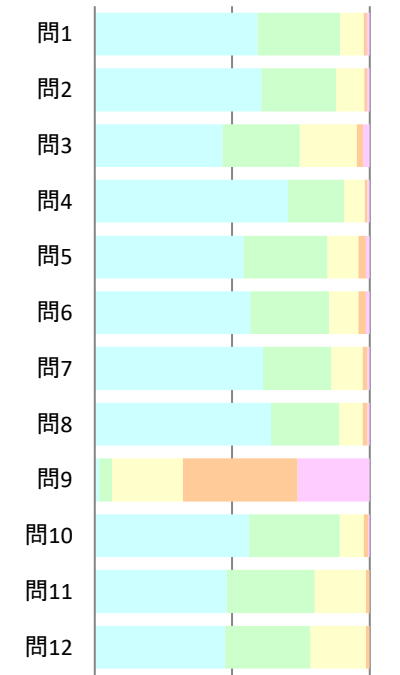


学科名	教員所属：4短大幼児教育学科					回答者数/履修者数	967/20
-----	----------------	--	--	--	--	-----------	--------

➤ 昨年の学科平均

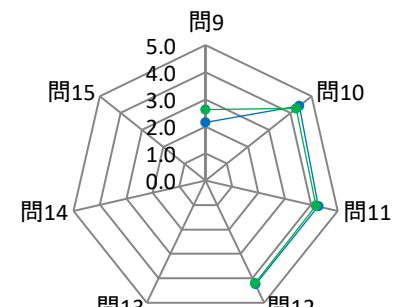
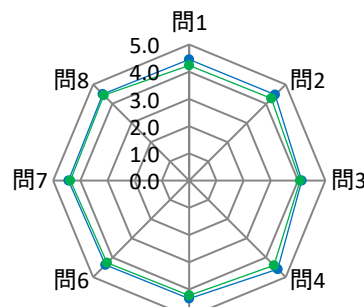
問	設問文	昨年	学科平均	全学平均	回答数/回答率(%)				
					5	4	3	2	1
					そう思う	ややそう思う	ふつう	あまりそう思わない	そうは思わない
1	授業の内容は理解しやすかったですか。	-	4.5	4.2	572(59%)	291(30%)	82(8%)	12(1%)	10(1%)
2	授業は興味・関心をもてるような内容でしたか。	-	4.5	4.3	585(60%)	263(27%)	100(10%)	10(1%)	9(1%)
3	シラバスは授業理解に役に立ちましたか。	-	4.1	4.1	448(46%)	272(28%)	201(21%)	23(2%)	23(2%)
4	教員の声や言葉は聞き取りやすかったですか。	-	4.6	4.4	680(70%)	197(20%)	72(7%)	10(1%)	8(1%)
5	授業の量や質、速度は満足できるものでしたか。	-	4.3	4.2	523(54%)	295(31%)	110(11%)	26(3%)	13(1%)
6	板書や教材(スライド、OHP、映像資料等)は見やすく、分かりやすいものでしたか。	-	4.4	4.3	546(56%)	278(29%)	103(11%)	27(3%)	13(1%)
7	授業に関する質問等について、適切な対応がなされましたか。	-	4.4	4.4	592(61%)	239(25%)	111(11%)	17(2%)	8(1%)
8	教室環境(明るさ、広さ、清潔等)や機材(プロジェクター、スクリーン等)は適切なものでしたか。	-	4.5	4.4	620(64%)	239(25%)	84(9%)	16(2%)	8(1%)
9	予習復習等の学習時間は1カ月当たりどの程度取り組みましたか。 5:6時間以上 4:3時間以上6時間未満 3:1時間以上3時間未満 2:1時間未満 1:取り組んでいない	-	2.1	2.6	16(2%)	45(5%)	250(26%)	403(42%)	253(26%)
10	総合的に判断すると、この授業に満足しましたか。 5:満足 4:やや満足 3:どちらともいえない 2:やや不満 1:不満	-	4.4	4.3	542(56%)	320(33%)	83(9%)	16(2%)	6(1%)
11	【オンラインの授業が行われた場合回答】授業の構成や資料などは、オンライン授業として適切なものに工夫されていましたか。	-	4.3	4.2	36(48%)	24(32%)	14(19%)	1(1%)	0(0%)
12	【オンラインの授業が行われた場合回答】オンライン授業に関する質問や課題の対応は、適切なものでしたか。	-	4.2	4.2	35(47%)	23(31%)	15(20%)	1(1%)	0(0%)
13									
14									
15									

■ そう思う      ■ ややそう思う  
■ ふつう      ■ あまりそう思わない  
■ そうは思わない



全学平均/学科平均との比較

水色：学科平均  
 緑色：全学平均

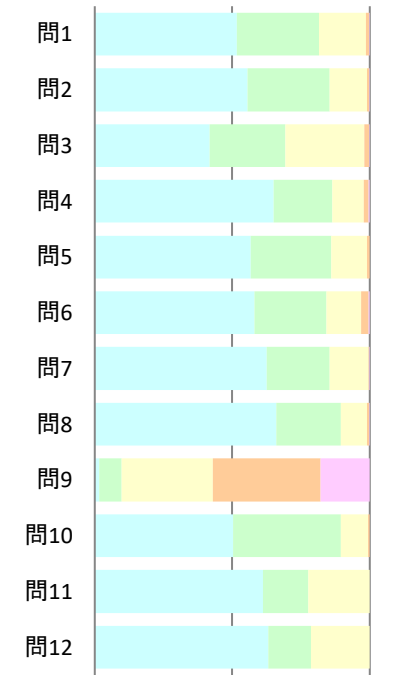


学科名	教員所属：5短大地域創成学科					回答者数/履修者数	458/112
-----	----------------	--	--	--	--	-----------	---------

➤ 昨年の学科平均

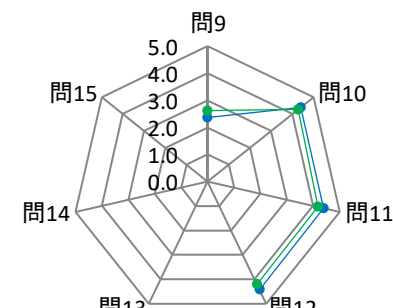
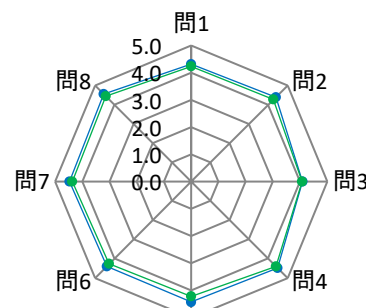
問	設問文	昨年	学科平均	全学平均	回答数/回答率(%)				
					5	4	3	2	1
					そう思う	ややそう思う	ふつう	あまりそう思わない	そうは思わない
1	授業の内容は理解しやすかったですか。	-	4.3	4.2	237(52%)	136(30%)	79(17%)	5(1%)	1(0%)
2	授業は興味・関心をもてるような内容でしたか。	-	4.4	4.3	254(55%)	137(30%)	62(14%)	4(1%)	1(0%)
3	シラバスは授業理解に役に立ちましたか。	-	4.1	4.1	191(42%)	126(28%)	132(29%)	8(2%)	1(0%)
4	教員の声や言葉は聞き取りやすかったですか。	-	4.5	4.4	298(65%)	98(21%)	52(11%)	8(2%)	2(0%)
5	授業の量や質、速度は満足できるものでしたか。	-	4.4	4.2	260(57%)	134(29%)	59(13%)	5(1%)	0(0%)
6	板書や教材(スライド、OHP、映像資料等)は見やすく、分かりやすいものでしたか。	-	4.4	4.3	266(58%)	120(26%)	58(13%)	12(3%)	2(0%)
7	授業に関する質問等について、適切な対応がなされましたか。	-	4.5	4.4	286(62%)	105(23%)	65(14%)	1(0%)	1(0%)
8	教室環境(明るさ、広さ、清潔等)や機材(プロジェクター、スクリーン等)は適切なものでしたか。	-	4.5	4.4	302(66%)	108(24%)	43(9%)	4(1%)	1(0%)
9	予習復習等の学習時間は1カ月当たりどの程度取り組みましたか。 5:6時間以上 4:3時間以上6時間未満 3:1時間以上3時間未満 2:1時間未満 1:取り組んでいない	-	2.4	2.6	7(2%)	38(8%)	152(33%)	179(39%)	82(18%)
10	総合的に判断すると、この授業に満足しましたか。 5:満足 4:やや満足 3:どちらともいえない 2:やや不満 1:不満	-	4.4	4.3	230(50%)	180(39%)	45(10%)	3(1%)	0(0%)
11	【オンラインの授業が行われた場合回答】授業の構成や資料などは、オンライン授業として適切なものに工夫されていましたか。	-	4.4	4.2	52(61%)	14(16%)	19(22%)	0(0%)	0(0%)
12	【オンラインの授業が行われた場合回答】オンライン授業に関する質問や課題の対応は、適切なものでしたか。	-	4.4	4.2	53(63%)	13(15%)	18(21%)	0(0%)	0(0%)
13									
14									
15									

■ そう思う      ■ ややそう思う  
■ ふつう      ■ あまりそう思わない  
■ そうは思わない



全学平均/学科平均との比較

水色：学科平均  
 緑色：全学平均

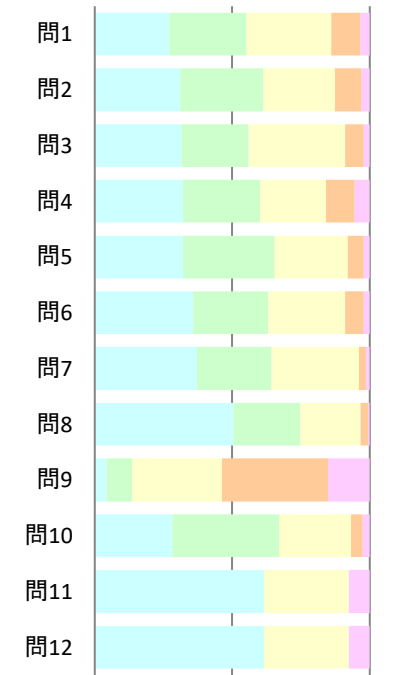


学科名	教員所属：6非常勤講師					回答者数/履修者数	277/8
-----	-------------	--	--	--	--	-----------	-------

➤ 昨年の学科平均

問	設問文	昨年	学科平均	全学平均	回答数/回答率(%)				
					5	4	3	2	1
					そう思う	ややそう思う	ふつう	あまりそう思わない	そうは思わない
1	授業の内容は理解しやすかったですか。	-	3.6	4.2	75(27%)	78(28%)	85(31%)	30(11%)	9(3%)
2	授業は興味・関心をもてるような内容でしたか。	-	3.8	4.3	86(31%)	84(30%)	72(26%)	27(10%)	8(3%)
3	シラバスは授業理解に役に立ちましたか。	-	3.8	4.1	87(31%)	68(25%)	97(35%)	19(7%)	6(2%)
4	教員の声や言葉は聞き取りやすかったですか。	-	3.7	4.4	89(32%)	78(28%)	66(24%)	29(10%)	15(5%)
5	授業の量や質、速度は満足できるものでしたか。	-	3.9	4.2	89(32%)	92(33%)	74(27%)	16(6%)	6(2%)
6	板書や教材(スライド、OHP、映像資料等)は見やすく、分かりやすいものでしたか。	-	3.9	4.3	99(36%)	76(27%)	77(28%)	19(7%)	6(2%)
7	授業に関する質問等について、適切な対応がなされましたか。	-	4.0	4.4	103(37%)	75(27%)	88(32%)	7(3%)	4(1%)
8	教室環境(明るさ、広さ、清潔等)や機材(プロジェクター、スクリーン等)は適切なものでしたか。	-	4.2	4.4	140(51%)	67(24%)	61(22%)	7(3%)	2(1%)
9	予習復習等の学習時間は1カ月当たりどの程度取り組みましたか。 5:6時間以上 4:3時間以上6時間未満 3:1時間以上3時間未満 2:1時間未満 1:取り組んでいない	-	2.5	2.6	12(4%)	26(9%)	90(32%)	107(39%)	42(15%)
10	総合的に判断すると、この授業に満足しましたか。 5:満足 4:やや満足 3:どちらともいえない 2:やや不満 1:不満	-	3.9	4.3	78(28%)	108(39%)	72(26%)	12(4%)	7(3%)
11	【オンラインの授業が行われた場合回答】授業の構成や資料などは、オンライン授業として適切なものに工夫されていましたか。	-	4.1	4.2	8(62%)	0(0%)	4(31%)	0(0%)	1(8%)
12	【オンラインの授業が行われた場合回答】オンライン授業に関する質問や課題の対応は、適切なものでしたか。	-	4.1	4.2	8(62%)	0(0%)	4(31%)	0(0%)	1(8%)
13									
14									
15									

■ そう思う      ■ ややそう思う  
■ ふつう      ■ あまりそう思わない  
■ そうは思わない



全学平均/学科平均との比較

水色：学科平均  
 緑色：全学平均

