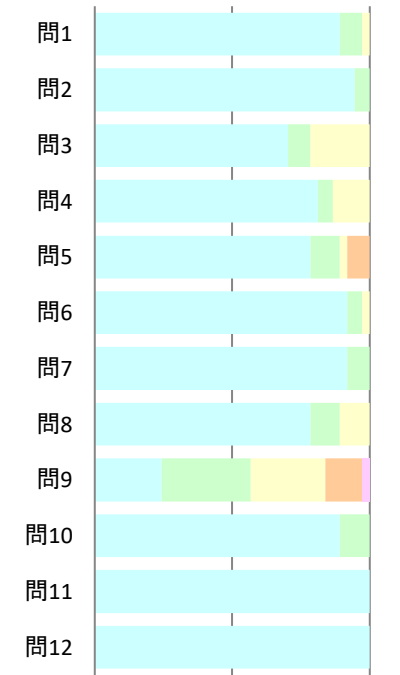


学科名	教員所属：1大学人間生活学科					回答者数/履修者数	37/3
-----	----------------	--	--	--	--	-----------	------

➤ 昨年の学科平均

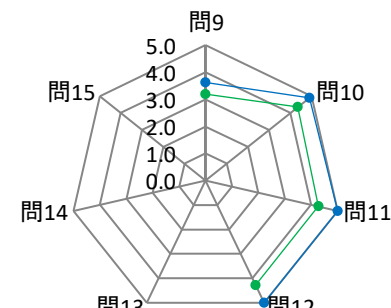
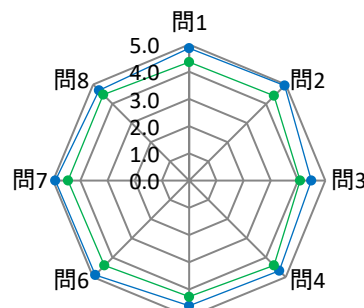
問	設問文	昨年	学科平均	全学平均	回答数/回答率(%)				
					5	4	3	2	1
					そう思う	ややそう思う	ふつう	あまりそう思わない	そうは思わない
1	授業の内容は理解しやすかったですか。	-	4.9	4.4	33(89%)	3(8%)	1(3%)	0(0%)	0(0%)
2	授業は興味・関心をもてるような内容でしたか。	-	4.9	4.4	35(95%)	2(5%)	0(0%)	0(0%)	0(0%)
3	シラバスは授業理解に役に立ちましたか。	-	4.5	4.1	26(70%)	3(8%)	8(22%)	0(0%)	0(0%)
4	教員の声や言葉は聞き取りやすかったですか。	-	4.7	4.4	30(81%)	2(5%)	5(14%)	0(0%)	0(0%)
5	授業の量や質、速度は満足できるものでしたか。	-	4.6	4.3	29(78%)	4(11%)	1(3%)	3(8%)	0(0%)
6	テキスト・資料は、実験・実習・実技を行う上で役に立ちましたか。	-	4.9	4.4	34(92%)	2(5%)	1(3%)	0(0%)	0(0%)
7	授業に関する質問等について、適切な対応がなされましたか。	-	4.9	4.5	34(92%)	3(8%)	0(0%)	0(0%)	0(0%)
8	教室環境(明るさ、広さ、清潔等)や機材(プロジェクター、スクリーン等)は適切なものでしたか。	-	4.7	4.5	29(78%)	4(11%)	4(11%)	0(0%)	0(0%)
9	予習復習等の学習時間は1カ月当たりどの程度取り組みましたか。 5:6時間以上 4:3時間以上6時間未満 3:1時間以上3時間未満 2:1時間未満 1:取り組んでいない	-	3.6	3.2	9(24%)	12(32%)	10(27%)	5(14%)	1(3%)
10	総合的に判断すると、この授業に満足しましたか。 5:満足 4:やや満足 3:どちらともいえない 2:やや不満 1:不満	-	4.9	4.4	33(89%)	4(11%)	0(0%)	0(0%)	0(0%)
11	【オンラインの授業が行われた場合回答】授業の構成や資料などは、オンライン授業として適切なものに工夫されていましたか。	-	5.0	4.3	3(100%)	0(0%)	0(0%)	0(0%)	0(0%)
12	【オンラインの授業が行われた場合回答】オンライン授業に関する質問や課題の対応は、適切なものでしたか。	-	5.0	4.3	3(100%)	0(0%)	0(0%)	0(0%)	0(0%)
13									
14									
15									

- そう思う
- ややそう思う
- ふつう
- あまりそう思わない
- そうは思わない



全学平均/学科平均との比較

水色：学科平均  
緑色：全学平均

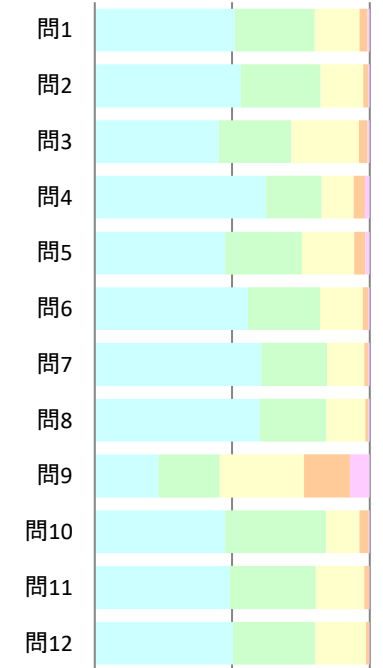


学科名	教員所属：2大学食物栄養学科					回答者数/履修者数	876/10
-----	----------------	--	--	--	--	-----------	--------

➤ 昨年の学科平均

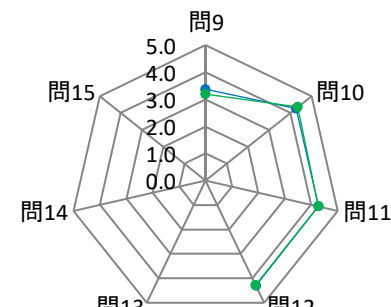
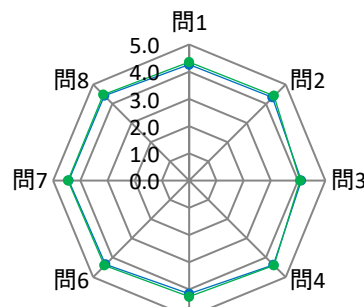
問	設問文	昨年	学科平均	全学平均	回答数/回答率(%)				
					5	4	3	2	1
					そう思う	ややそう思う	ふつう	あまりそう思わない	そうは思わない
1	授業の内容は理解しやすかったですか。	-	4.3	4.4	446(51%)	255(29%)	142(16%)	26(3%)	7(1%)
2	授業は興味・関心がもてるような内容でしたか。	-	4.3	4.4	465(53%)	255(29%)	135(15%)	15(2%)	6(1%)
3	シラバスは授業理解に役に立ちましたか。	-	4.1	4.1	395(45%)	230(26%)	217(25%)	27(3%)	7(1%)
4	教員の声や言葉は聞き取りやすかったですか。	-	4.4	4.4	546(62%)	177(20%)	101(12%)	36(4%)	16(2%)
5	授業の量や質、速度は満足できるものでしたか。	-	4.2	4.3	415(47%)	244(28%)	168(19%)	35(4%)	14(2%)
6	テキスト・資料は、実験・実習・実技を行う上で役に立ちましたか。	-	4.3	4.4	489(56%)	229(26%)	135(15%)	18(2%)	5(1%)
7	授業に関する質問等について、適切な対応がなされましたか。	-	4.4	4.5	531(61%)	209(24%)	119(14%)	12(1%)	5(1%)
8	教室環境(明るさ、広さ、清潔等)や機材(プロジェクター、スクリーン等)は適切なものでしたか。	-	4.4	4.5	526(60%)	212(24%)	124(14%)	9(1%)	5(1%)
9	予習復習等の学習時間は1カ月当たりどの程度取り組みましたか。 5:6時間以上 4:3時間以上6時間未満 3:1時間以上3時間未満 2:1時間未満 1:取り組んでいない	-	3.4	3.2	202(23%)	196(22%)	269(31%)	145(17%)	64(7%)
10	総合的に判断すると、この授業に満足しましたか。 5:満足 4:やや満足 3:どちらともいえない 2:やや不満 1:不満	-	4.3	4.4	416(47%)	321(37%)	107(12%)	28(3%)	4(0%)
11	【オンラインの授業が行われた場合回答】授業の構成や資料などは、オンライン授業として適切なものに工夫されていましたか。	-	4.3	4.3	359(49%)	228(31%)	130(18%)	12(2%)	2(0%)
12	【オンラインの授業が行われた場合回答】オンライン授業に関する質問や課題の対応は、適切なものでしたか。	-	4.3	4.3	367(50%)	218(30%)	134(18%)	8(1%)	2(0%)
13									
14									
15									

■ そう思う      ■ ややそう思う  
■ ふつう      ■ あまりそう思わない  
■ そうは思わない



全学平均/学科平均との比較

水色：学科平均  
 緑色：全学平均

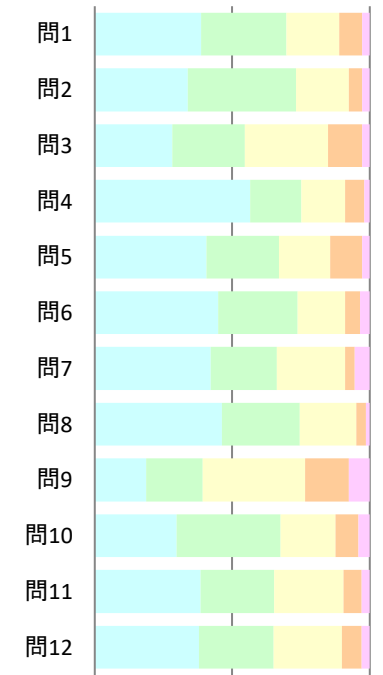


学科名	教員所属：3短大健康栄養学科					回答者数/履修者数	145/1
-----	----------------	--	--	--	--	-----------	-------

➤ 昨年の学科平均

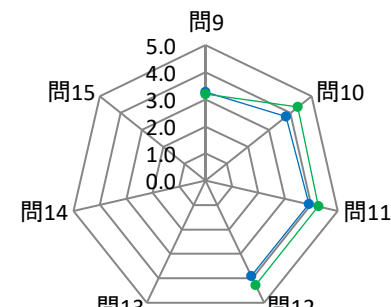
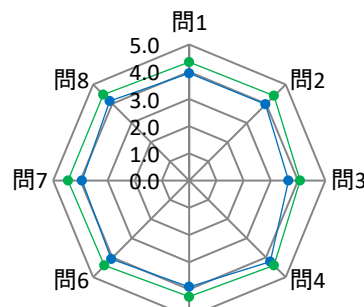
問	設問文	昨年	学科平均	全学平均	回答数/回答率(%)				
					5	4	3	2	1
					そう思う	ややそう思う	ふつう	あまりそう思わない	そうは思わない
1	授業の内容は理解しやすかったですか。	-	3.9	4.4	56(39%)	45(31%)	28(19%)	12(8%)	4(3%)
2	授業は興味・関心をもてるような内容でしたか。	-	4.0	4.4	49(34%)	57(39%)	28(19%)	7(5%)	4(3%)
3	シラバスは授業理解に役に立ちましたか。	-	3.6	4.1	41(28%)	38(26%)	44(30%)	18(12%)	4(3%)
4	教員の声や言葉は聞き取りやすかったですか。	-	4.2	4.4	82(57%)	27(19%)	23(16%)	10(7%)	3(2%)
5	授業の量や質、速度は満足できるものでしたか。	-	3.9	4.3	59(41%)	38(26%)	27(19%)	17(12%)	4(3%)
6	テキスト・資料は、実験・実習・実技を行う上で役に立ちましたか。	-	4.1	4.4	65(45%)	42(29%)	25(17%)	8(6%)	5(3%)
7	授業に関する質問等について、適切な対応がなされましたか。	-	3.9	4.5	61(42%)	35(24%)	36(25%)	5(3%)	8(6%)
8	教室環境(明るさ、広さ、清潔等)や機材(プロジェクター、スクリーン等)は適切なものでしたか。	-	4.1	4.5	67(46%)	41(28%)	30(21%)	5(3%)	2(1%)
9	予習復習等の学習時間は1カ月当たりどの程度取り組みましたか。 5:6時間以上 4:3時間以上6時間未満 3:1時間以上3時間未満 2:1時間未満 1:取り組んでいない	-	3.3	3.2	27(19%)	30(21%)	54(37%)	23(16%)	11(8%)
10	総合的に判断すると、この授業に満足しましたか。 5:満足 4:やや満足 3:どちらともいえない 2:やや不満 1:不満	-	3.8	4.4	43(30%)	55(38%)	29(20%)	12(8%)	6(4%)
11	【オンラインの授業が行われた場合回答】授業の構成や資料などは、オンライン授業として適切なものに工夫されていましたか。	-	3.9	4.3	52(39%)	36(27%)	34(25%)	9(7%)	4(3%)
12	【オンラインの授業が行われた場合回答】オンライン授業に関する質問や課題の対応は、適切なものでしたか。	-	3.9	4.3	52(38%)	37(27%)	34(25%)	10(7%)	4(3%)
13									
14									
15									

■ そう思う      ■ ややそう思う  
■ ふつう      ■ あまりそう思わない  
■ そうは思わない



全学平均/学科平均との比較

水色：学科平均  
 緑色：全学平均

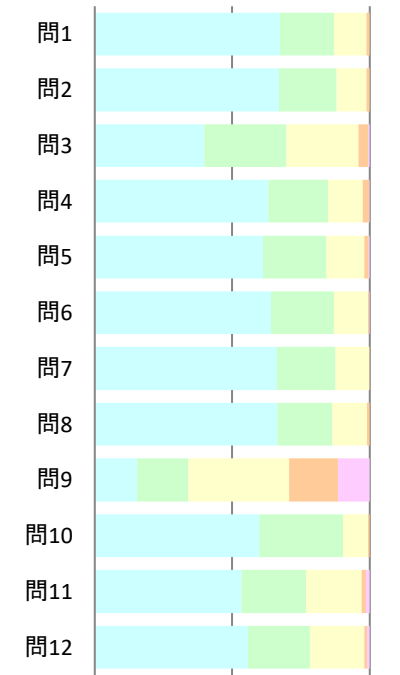


学科名	教員所属：4短大幼児教育学科					回答者数/履修者数	420/5
-----	----------------	--	--	--	--	-----------	-------

➤ 昨年の学科平均

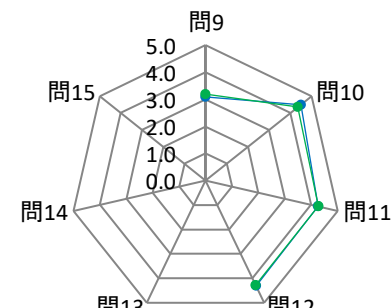
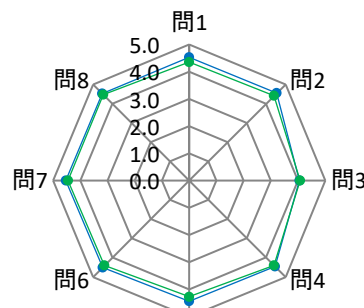
問	設問文	昨年	学科平均	全学平均	回答数/回答率(%)				
					5	4	3	2	1
					そう思う	ややそう思う	ふつう	あまりそう思わない	そうは思わない
1	授業の内容は理解しやすかったですか。	-	4.5	4.4	283(67%)	82(20%)	50(12%)	5(1%)	0(0%)
2	授業は興味・関心がもてるような内容でしたか。	-	4.5	4.4	281(67%)	88(21%)	46(11%)	5(1%)	0(0%)
3	シラバスは授業理解に役に立ちましたか。	-	4.0	4.1	167(40%)	126(30%)	110(26%)	14(3%)	3(1%)
4	教員の声や言葉は聞き取りやすかったですか。	-	4.5	4.4	265(63%)	91(22%)	53(13%)	10(2%)	1(0%)
5	授業の量や質、速度は満足できるものでしたか。	-	4.4	4.3	257(61%)	97(23%)	58(14%)	6(1%)	2(0%)
6	テキスト・資料は、実験・実習・実技を行う上で役に立ちましたか。	-	4.5	4.4	269(64%)	96(23%)	52(12%)	2(0%)	1(0%)
7	授業に関する質問等について、適切な対応がなされましたか。	-	4.5	4.5	278(66%)	90(21%)	51(12%)	1(0%)	0(0%)
8	教室環境(明るさ、広さ、清潔等)や機材(プロジェクター、スクリーン等)は適切なものでしたか。	-	4.5	4.5	279(66%)	84(20%)	53(13%)	4(1%)	0(0%)
9	予習復習等の学習時間は1カ月当たりどの程度取り組みましたか。 5:6時間以上 4:3時間以上6時間未満 3:1時間以上3時間未満 2:1時間未満 1:取り組んでいない	-	3.1	3.2	65(15%)	78(19%)	154(37%)	75(18%)	48(11%)
10	総合的に判断すると、この授業に満足しましたか。 5:満足 4:やや満足 3:どちらともいえない 2:やや不満 1:不満	-	4.5	4.4	251(60%)	128(30%)	38(9%)	3(1%)	0(0%)
11	【オンラインの授業が行われた場合回答】授業の構成や資料などは、オンライン授業として適切なものに工夫されていましたか。	-	4.3	4.3	111(53%)	49(24%)	42(20%)	3(1%)	3(1%)
12	【オンラインの授業が行われた場合回答】オンライン授業に関する質問や課題の対応は、適切なものでしたか。	-	4.3	4.3	115(56%)	46(22%)	41(20%)	2(1%)	2(1%)
13									
14									
15									

■ そう思う      ■ ややそう思う  
■ ふつう      ■ あまりそう思わない  
■ そうは思わない



全学平均/学科平均との比較

水色：学科平均  
 緑色：全学平均

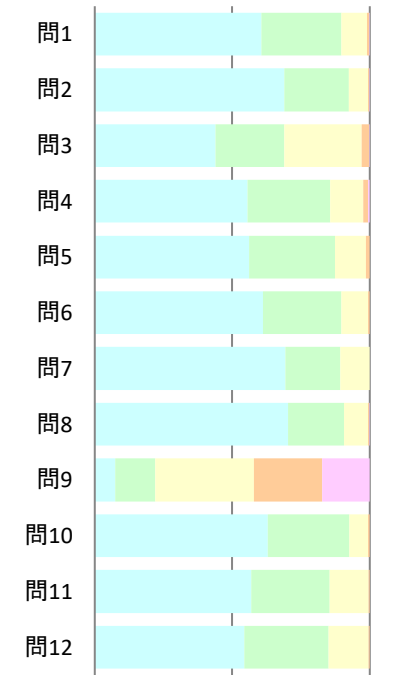


学科名	教員所属：5短大地域創成学科					回答者数/履修者数	299/4
-----	----------------	--	--	--	--	-----------	-------

➤ 昨年の学科平均

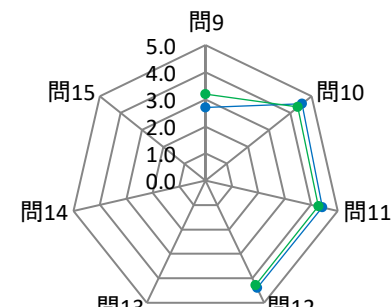
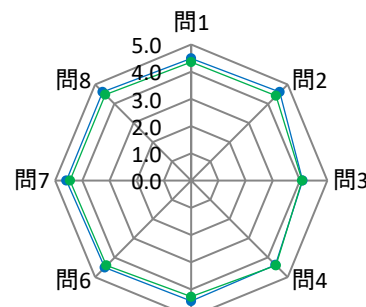
問	設問文	昨年	学科平均	全学平均	回答数/回答率(%)				
					5	4	3	2	1
					そう思う	ややそう思う	ふつう	あまりそう思わない	そうは思わない
1	授業の内容は理解しやすかったですか。	-	4.5	4.4	181(61%)	87(29%)	28(9%)	2(1%)	1(0%)
2	授業は興味・関心をもてるような内容でしたか。	-	4.6	4.4	206(69%)	70(23%)	21(7%)	1(0%)	1(0%)
3	シラバスは授業理解に役に立ちましたか。	-	4.1	4.1	131(44%)	75(25%)	84(28%)	8(3%)	1(0%)
4	教員の声や言葉は聞き取りやすかったですか。	-	4.4	4.4	166(56%)	90(30%)	36(12%)	5(2%)	2(1%)
5	授業の量や質、速度は満足できるものでしたか。	-	4.4	4.3	168(56%)	93(31%)	34(11%)	4(1%)	0(0%)
6	テキスト・資料は、実験・実習・実技を行う上で役に立ちましたか。	-	4.5	4.4	183(61%)	85(28%)	29(10%)	2(1%)	0(0%)
7	授業に関する質問等について、適切な対応がなされましたか。	-	4.6	4.5	207(69%)	60(20%)	32(11%)	0(0%)	0(0%)
8	教室環境(明るさ、広さ、清潔等)や機材(プロジェクター、スクリーン等)は適切なものでしたか。	-	4.6	4.5	210(70%)	61(20%)	26(9%)	1(0%)	1(0%)
9	予習復習等の学習時間は1カ月当たりどの程度取り組みましたか。 5:6時間以上 4:3時間以上6時間未満 3:1時間以上3時間未満 2:1時間未満 1:取り組んでいない	-	2.7	3.2	22(7%)	44(15%)	107(36%)	74(25%)	52(17%)
10	総合的に判断すると、この授業に満足しましたか。 5:満足 4:やや満足 3:どちらともいえない 2:やや不満 1:不満	-	4.5	4.4	188(63%)	89(30%)	20(7%)	2(1%)	0(0%)
11	【オンラインの授業が行われた場合回答】授業の構成や資料などは、オンライン授業として適切なものに工夫されていましたか。	-	4.4	4.3	148(57%)	74(28%)	37(14%)	1(0%)	0(0%)
12	【オンラインの授業が行われた場合回答】オンライン授業に関する質問や課題の対応は、適切なものでしたか。	-	4.4	4.3	141(54%)	79(31%)	38(15%)	1(0%)	0(0%)
13									
14									
15									

■ そう思う      ■ ややそう思う  
■ ふつう      ■ あまりそう思わない  
■ そうは思わない



全学平均/学科平均との比較

水色：学科平均  
 緑色：全学平均

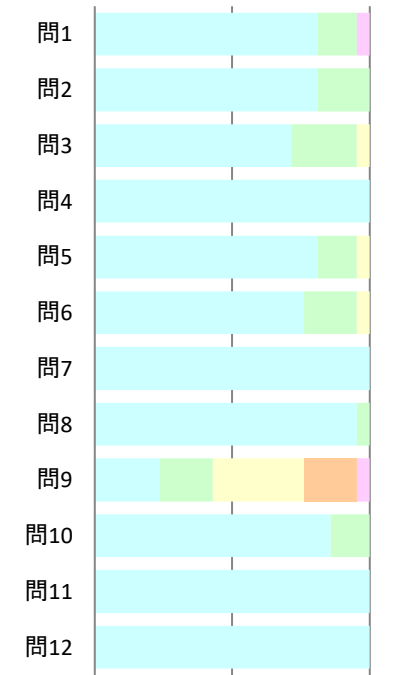


学科名	教員所属：6非常勤講師					回答者数/履修者数	21/2
-----	-------------	--	--	--	--	-----------	------

➤ 昨年の学科平均

問	設問文	昨年	学科平均	全学平均	回答数/回答率(%)				
					5	4	3	2	1
					そう思う	ややそう思う	ふつう	あまりそう思わない	そうは思わない
1	授業の内容は理解しやすかったですか。	-	4.7	4.4	17(81%)	3(14%)	0(0%)	0(0%)	1(5%)
2	授業は興味・関心をもてるような内容でしたか。	-	4.8	4.4	17(81%)	4(19%)	0(0%)	0(0%)	0(0%)
3	シラバスは授業理解に役に立ちましたか。	-	4.7	4.1	15(71%)	5(24%)	1(5%)	0(0%)	0(0%)
4	教員の声や言葉は聞き取りやすかったですか。	-	5.0	4.4	21(100%)	0(0%)	0(0%)	0(0%)	0(0%)
5	授業の量や質、速度は満足できるものでしたか。	-	4.8	4.3	17(81%)	3(14%)	1(5%)	0(0%)	0(0%)
6	テキスト・資料は、実験・実習・実技を行う上で役に立ちましたか。	-	4.7	4.4	16(76%)	4(19%)	1(5%)	0(0%)	0(0%)
7	授業に関する質問等について、適切な対応がなされましたか。	-	5.0	4.5	21(100%)	0(0%)	0(0%)	0(0%)	0(0%)
8	教室環境(明るさ、広さ、清潔等)や機材(プロジェクター、スクリーン等)は適切なものでしたか。	-	5.0	4.5	20(95%)	1(5%)	0(0%)	0(0%)	0(0%)
9	予習復習等の学習時間は1カ月当たりどの程度取り組みましたか。 5:6時間以上 4:3時間以上6時間未満 3:1時間以上3時間未満 2:1時間未満 1:取り組んでいない	-	3.4	3.2	5(24%)	4(19%)	7(33%)	4(19%)	1(5%)
10	総合的に判断すると、この授業に満足しましたか。 5:満足 4:やや満足 3:どちらともいえない 2:やや不満 1:不満	-	4.9	4.4	18(86%)	3(14%)	0(0%)	0(0%)	0(0%)
11	【オンラインの授業が行われた場合回答】授業の構成や資料などは、オンライン授業として適切なものに工夫されていましたか。	-	5.0	4.3	4(100%)	0(0%)	0(0%)	0(0%)	0(0%)
12	【オンラインの授業が行われた場合回答】オンライン授業に関する質問や課題の対応は、適切なものでしたか。	-	5.0	4.3	3(100%)	0(0%)	0(0%)	0(0%)	0(0%)
13									
14									
15									

■ そう思う      ■ ややそう思う  
■ ふつう      ■ あまりそう思わない  
■ そうは思わない



全学平均/学科平均との比較

水色：学科平均  
 緑色：全学平均

