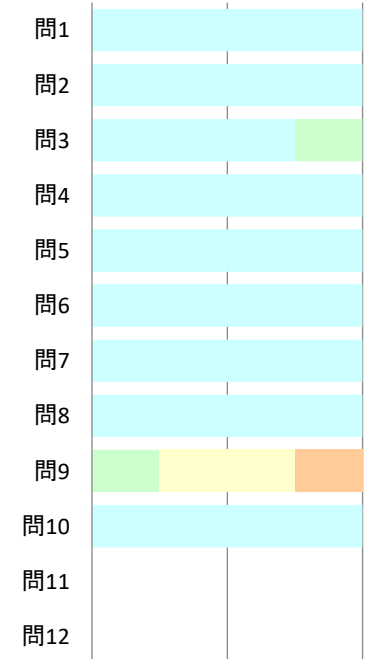


科目名	教員所属：1大学生生活科学科	教員氏名		教員所属 学科		回答者数/ 履修者数	4/5	回答率	80.0%
-----	----------------	------	--	------------	--	---------------	-----	-----	-------

▷ 昨年の学科平均

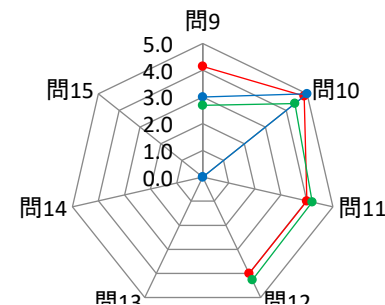
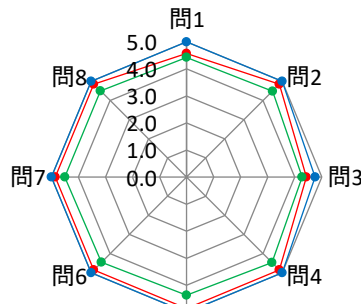
問	設問文	昨年	学科平均	全学平均	回答数/回答率(%)				
					5	4	3	2	1
					そう思う	やや そう思う	ふつう	あまりそう 思わない	そうは 思わない
1	授業の内容は理解しやすかったですか。	4.6	5.0	4.4	4(100%)	0(0%)	0(0%)	0(0%)	0(0%)
2	授業は興味・関心がもてるような内容でしたか。	4.9	5.0	4.5	4(100%)	0(0%)	0(0%)	0(0%)	0(0%)
3	シラバスは授業理解に役に立ちましたか。	4.4	4.8	4.3	3(75%)	1(25%)	0(0%)	0(0%)	0(0%)
4	教員の声や言葉は聞き取りやすかったですか。	4.9	5.0	4.5	4(100%)	0(0%)	0(0%)	0(0%)	0(0%)
5	授業の量や質、速度は満足できるものでしたか。	4.9	5.0	4.4	4(100%)	0(0%)	0(0%)	0(0%)	0(0%)
6	テキスト・資料は、実験・実習・実技を行う上で役に立ちましたか。	4.9	5.0	4.5	4(100%)	0(0%)	0(0%)	0(0%)	0(0%)
7	授業に関する質問等について、適切な対応がなされましたか。	4.9	5.0	4.5	4(100%)	0(0%)	0(0%)	0(0%)	0(0%)
8	教室環境(明るさ、広さ、清潔等)や機材(プロジェクター、スクリーン等)は適切なものでしたか。	4.9	5.0	4.5	4(100%)	0(0%)	0(0%)	0(0%)	0(0%)
9	予習復習等の学習時間は1カ月当たりどの程度取り組みましたか。 5:6時間以上 4:3時間以上6時間未満 3:1時間以上3時間未満 2:1時間未満 1:取り組んでいない	4.1	3.0	2.7	0(0%)	1(25%)	2(50%)	1(25%)	0(0%)
10	総合的に判断すると、この授業に満足しましたか。 5:満足 4:やや満足 3:どちらともいえない 2:やや不満 1:不満	4.9	5.0	4.4	4(100%)	0(0%)	0(0%)	0(0%)	0(0%)
11	【オンラインの授業が行われた場合回答】授業の構成や資料などは、オンライン授業として適切なものに工夫されていましたか。	4.0	0.0	4.2	0(0%)	0(0%)	0(0%)	0(0%)	0(0%)
12	【オンラインの授業が行われた場合回答】オンライン授業に関する質問や課題の対応は、適切なものでしたか。	4.0	0.0	4.3	0(0%)	0(0%)	0(0%)	0(0%)	0(0%)
13									
14									
15									

■ そう思う
■ ふつう
■ そうは思わない
■ ややそう思う
■ あまりそう思わない



昨年平均/全学平均/学科平均との比較

赤色：昨年平均
 水色：学科平均
 緑色：全学平均

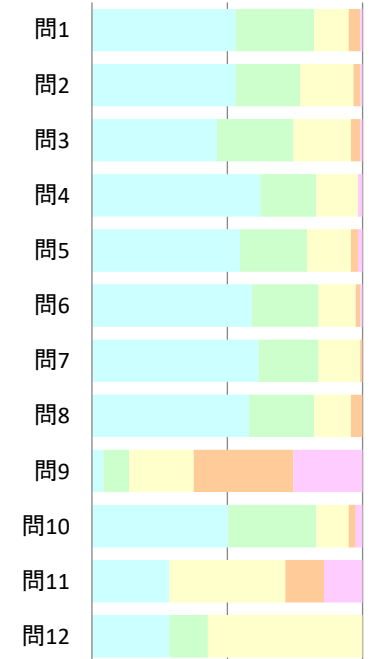


科目名	教員所属：3短大健康栄養学科	教員氏名		教員所属学科		回答者数/履修者数	117/184	回答率	63.6%
-----	----------------	------	--	--------	--	-----------	---------	-----	-------

▷ 昨年の学科平均

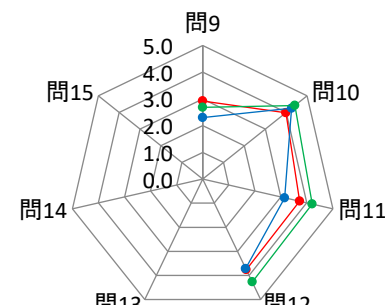
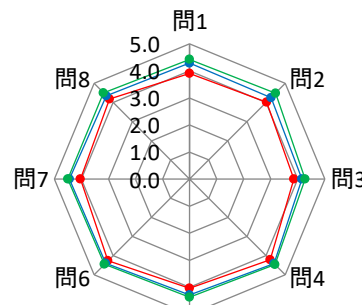
問	設問文	昨年	学科平均	全学平均	回答数/回答率(%)				
					5	4	3	2	1
					そう思う	ややそう思う	ふつう	あまりそう思わない	そうは思わない
1	授業の内容は理解しやすかったですか。	3.9	4.3	4.4	62(53%)	34(29%)	15(13%)	5(4%)	1(1%)
2	授業は興味・関心がもてるような内容でしたか。	4.0	4.3	4.5	62(53%)	28(24%)	23(20%)	3(3%)	1(1%)
3	シラバスは授業理解に役に立ちましたか。	3.9	4.2	4.3	54(46%)	33(28%)	25(21%)	4(3%)	1(1%)
4	教員の声や言葉は聞き取りやすかったですか。	4.2	4.4	4.5	73(62%)	24(21%)	18(15%)	0(0%)	2(2%)
5	授業の量や質、速度は満足できるものでしたか。	4.0	4.3	4.4	64(55%)	29(25%)	19(16%)	3(3%)	2(2%)
6	テキスト・資料は、実験・実習・実技を行う上で役に立ちましたか。	4.3	4.4	4.5	69(59%)	29(25%)	16(14%)	2(2%)	1(1%)
7	授業に関する質問等について、適切な対応がなされましたか。	4.0	4.4	4.5	72(62%)	26(22%)	18(15%)	1(1%)	0(0%)
8	教室環境(明るさ、広さ、清潔等)や機材(プロジェクター、スクリーン等)は適切なものでしたか。	4.2	4.4	4.5	68(58%)	28(24%)	16(14%)	5(4%)	0(0%)
9	予習復習等の学習時間は1カ月当たりどの程度取り組みましたか。 5:6時間以上 4:3時間以上6時間未満 3:1時間以上3時間未満 2:1時間未満 1:取り組んでいない	2.9	2.3	2.7	5(4%)	11(9%)	28(24%)	43(37%)	30(26%)
10	総合的に判断すると、この授業に満足しましたか。 5:満足 4:やや満足 3:どちらともいえない 2:やや不満 1:不満	4.0	4.3	4.4	59(50%)	38(32%)	14(12%)	3(3%)	3(3%)
11	【オンラインの授業が行われた場合回答】授業の構成や資料などは、オンライン授業として適切なものに工夫されていましたか。	3.7	3.1	4.2	2(29%)	0(0%)	3(43%)	1(14%)	1(14%)
12	【オンラインの授業が行われた場合回答】オンライン授業に関する質問や課題の対応は、適切なものでしたか。	3.8	3.7	4.3	2(29%)	1(14%)	4(57%)	0(0%)	0(0%)
13									
14									
15									

- そう思う
- ややそう思う
- ふつう
- あまりそう思わない
- そうは思わない



昨年平均/全学平均/学科平均との比較

赤色：昨年平均
水色：学科平均
緑色：全学平均

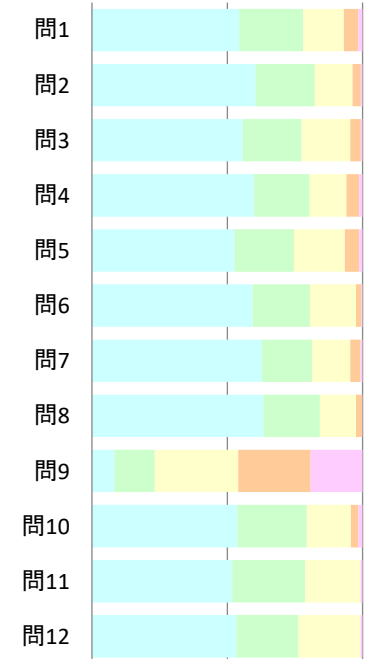


科目名	教員所属：2大学食物栄養学科	教員氏名		教員所属 学科		回答者数/ 履修者数	505/576	回答率	87.7%
-----	----------------	------	--	------------	--	---------------	---------	-----	-------

▷ 昨年の学科平均

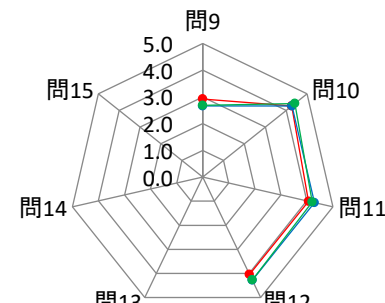
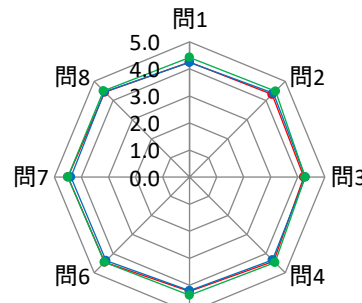
問	設問文	昨年	学科平均	全学平均	回答数/回答率(%)				
					5	4	3	2	1
					そう思う	やや そう思う	ふつう	あまりそう 思わない	そうは 思わない
1	授業の内容は理解しやすかったですか。	4.3	4.2	4.4	275(54%)	119(24%)	76(15%)	27(5%)	8(2%)
2	授業は興味・関心がもてるような内容でしたか。	4.3	4.4	4.5	305(60%)	111(22%)	70(14%)	16(3%)	3(1%)
3	シラバスは授業理解に役に立ちましたか。	4.2	4.3	4.3	281(56%)	110(22%)	91(18%)	20(4%)	3(1%)
4	教員の声や言葉は聞き取りやすかったですか。	4.4	4.3	4.5	302(60%)	104(21%)	69(14%)	24(5%)	6(1%)
5	授業の量や質、速度は満足できるものでしたか。	4.2	4.2	4.4	266(53%)	111(22%)	95(19%)	27(5%)	6(1%)
6	テキスト・資料は、実験・実習・実技を行う上で役に立ちましたか。	4.4	4.4	4.5	300(59%)	107(21%)	86(17%)	10(2%)	2(0%)
7	授業に関する質問等について、適切な対応がなされましたか。	4.5	4.4	4.5	317(63%)	94(19%)	71(14%)	19(4%)	4(1%)
8	教室環境(明るさ、広さ、清潔等)や機材(プロジェクター、スクリーン等)は適切なものでしたか。	4.4	4.4	4.5	320(63%)	105(21%)	68(13%)	11(2%)	1(0%)
9	予習復習等の学習時間は1カ月当たりどの程度取り組みましたか。 5:6時間以上 4:3時間以上6時間未満 3:1時間以上3時間未満 2:1時間未満 1:取り組んでいない	2.9	2.7	2.7	42(8%)	75(15%)	156(31%)	135(27%)	97(19%)
10	総合的に判断すると、この授業に満足しましたか。 5:満足 4:やや満足 3:どちらともいえない 2:やや不満 1:不満	4.3	4.3	4.4	271(54%)	130(26%)	82(16%)	14(3%)	8(2%)
11	【オンラインの授業が行われた場合回答】授業の構成や資料などは、オンライン授業として適切なものに工夫されていましたか。	4.1	4.3	4.2	71(52%)	37(27%)	28(20%)	0(0%)	1(1%)
12	【オンラインの授業が行われた場合回答】オンライン授業に関する質問や課題の対応は、適切なものでしたか。	4.0	4.3	4.3	72(53%)	31(23%)	31(23%)	0(0%)	1(1%)
13									
14									
15									

■ そう思う
■ ややそう思う
■ ふつう
■ あまりそう思わない
■ そうは思わない



昨年平均/全学平均/学科平均との比較

赤色：昨年平均
 水色：学科平均
 緑色：全学平均

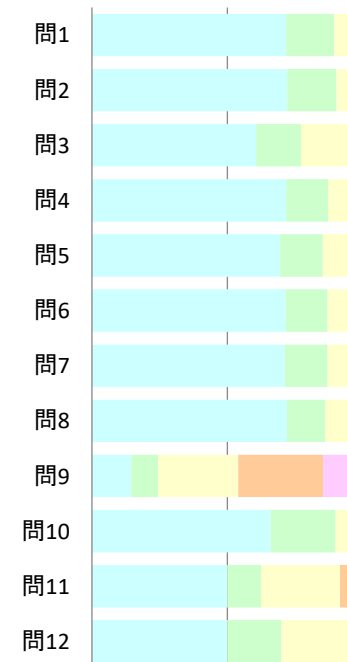


科目名	教員所属：4短大幼児教育学科	教員氏名		教員所属学科		回答者数/履修者数	611/844	回答率	72.4%
-----	----------------	------	--	--------	--	-----------	---------	-----	-------

▷ 昨年の学科平均

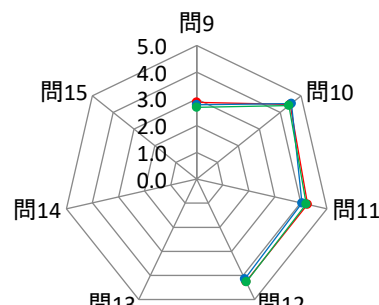
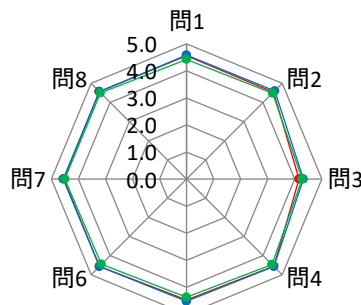
問	設問文	昨年	学科平均	全学平均	回答数/回答率(%)				
					5	4	3	2	1
					そう思う	ややそう思う	ふつう	あまりそう思わない	そうは思わない
1	授業の内容は理解しやすかったですか。	4.6	4.6	4.4	439(72%)	108(18%)	52(9%)	7(1%)	5(1%)
2	授業は興味・関心がもてるような内容でしたか。	4.5	4.6	4.5	441(72%)	111(18%)	53(9%)	2(0%)	4(1%)
3	シラバスは授業理解に役に立ちましたか。	4.2	4.3	4.3	371(61%)	101(17%)	112(18%)	16(3%)	11(2%)
4	教員の声や言葉は聞き取りやすかったですか。	4.6	4.6	4.5	439(72%)	94(15%)	66(11%)	9(1%)	3(0%)
5	授業の量や質、速度は満足できるものでしたか。	4.5	4.5	4.4	425(70%)	96(16%)	73(12%)	14(2%)	3(0%)
6	テキスト・資料は、実験・実習・実技を行う上で役に立ちましたか。	4.6	4.6	4.5	437(72%)	95(16%)	68(11%)	7(1%)	4(1%)
7	授業に関する質問等について、適切な対応がなされましたか。	4.5	4.6	4.5	436(71%)	96(16%)	71(12%)	4(1%)	4(1%)
8	教室環境(明るさ、広さ、清潔等)や機材(プロジェクター、スクリーン等)は適切なものでしたか。	4.6	4.6	4.5	440(72%)	87(14%)	77(13%)	3(0%)	4(1%)
9	予習復習等の学習時間は1カ月当たりどの程度取り組みましたか。 5:6時間以上 4:3時間以上6時間未満 3:1時間以上3時間未満 2:1時間未満 1:取り組んでいない	2.9	2.8	2.7	89(15%)	61(10%)	180(29%)	192(31%)	89(15%)
10	総合的に判断すると、この授業に満足しましたか。 5:満足 4:やや満足 3:どちらともいえない 2:やや不満 1:不満	4.5	4.5	4.4	403(66%)	147(24%)	49(8%)	8(1%)	4(1%)
11	【オンラインの授業が行われた場合回答】授業の構成や資料などは、オンライン授業として適切なものに工夫されていましたか。	4.3	4.0	4.2	12(50%)	3(13%)	7(29%)	2(8%)	0(0%)
12	【オンラインの授業が行われた場合回答】オンライン授業に関する質問や課題の対応は、適切なものでしたか。	4.3	4.2	4.3	10(50%)	4(20%)	5(25%)	1(5%)	0(0%)
13									
14									
15									

- そう思う
- ややそう思う
- ふつう
- あまりそう思わない
- そうは思わない



昨年平均/全学平均/学科平均との比較

- 赤色：昨年平均
- 水色：学科平均
- 緑色：全学平均

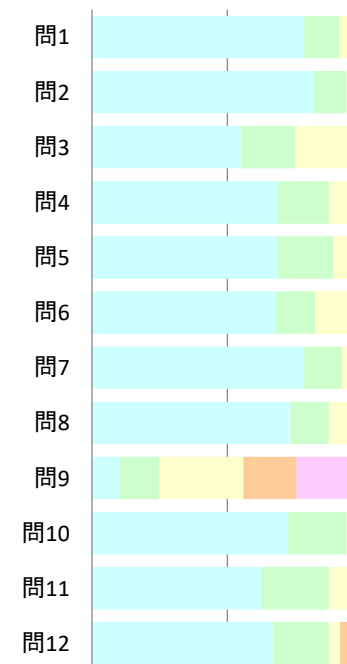


科目名	教員所属：5短大地域創成学科	教員氏名	教員所属 学科	回答者数/ 履修者数	184/326	回答率	56.4%
-----	----------------	------	------------	---------------	---------	-----	-------

▷ 昨年の学科平均

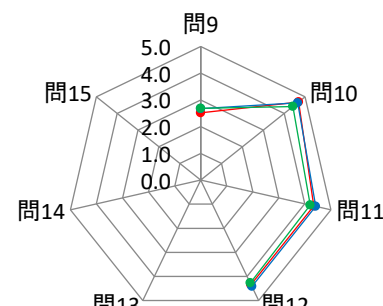
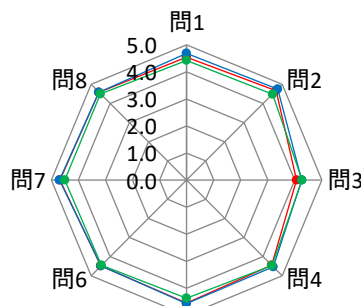
問	設問文	昨年	学科平均	全学平均	回答数/回答率(%)				
					5	4	3	2	1
					そう思う	やや そう思う	ふつう	あまりそう 思わない	そうは 思わない
1	授業の内容は理解しやすかったですか。	4.5	4.7	4.4	144(78%)	24(13%)	14(8%)	2(1%)	0(0%)
2	授業は興味・関心がもてるような内容でしたか。	4.7	4.8	4.5	151(82%)	22(12%)	11(6%)	0(0%)	0(0%)
3	シラバスは授業理解に役に立ちましたか。	4.1	4.3	4.3	101(55%)	37(20%)	39(21%)	6(3%)	1(1%)
4	教員の声や言葉は聞き取りやすかったですか。	4.4	4.5	4.5	126(68%)	35(19%)	19(10%)	4(2%)	0(0%)
5	授業の量や質、速度は満足できるものでしたか。	4.5	4.6	4.4	126(68%)	38(21%)	18(10%)	2(1%)	0(0%)
6	テキスト・資料は、実験・実習・実技を行う上で役に立ちましたか。	4.5	4.5	4.5	125(68%)	27(15%)	29(16%)	1(1%)	2(1%)
7	授業に関する質問等について、適切な対応がなされましたか。	4.7	4.7	4.5	144(78%)	26(14%)	13(7%)	1(1%)	0(0%)
8	教室環境(明るさ、広さ、清潔等)や機材(プロジェクター、スクリーン等)は適切なものでしたか。	4.6	4.6	4.5	135(73%)	26(14%)	20(11%)	3(2%)	0(0%)
9	予習復習等の学習時間は1カ月当たりどの程度取り組みましたか。 5:6時間以上 4:3時間以上6時間未満 3:1時間以上3時間未満 2:1時間未満 1:取り組んでいない	2.5	2.7	2.7	19(10%)	27(15%)	57(31%)	36(20%)	45(24%)
10	総合的に判断すると、この授業に満足しましたか。 5:満足 4:やや満足 3:どちらともいえない 2:やや不満 1:不満	4.7	4.6	4.4	133(72%)	40(22%)	9(5%)	0(0%)	2(1%)
11	【オンラインの授業が行われた場合回答】授業の構成や資料などは、オンライン授業として適切なものに工夫されていましたか。	4.3	4.4	4.2	15(63%)	6(25%)	2(8%)	0(0%)	1(4%)
12	【オンラインの授業が行われた場合回答】オンライン授業に関する質問や課題の対応は、適切なものでしたか。	4.3	4.4	4.3	16(67%)	5(21%)	1(4%)	1(4%)	1(4%)
13									
14									
15									

■ そう思う ■ ややそう思う
■ ふつう ■ あまりそう思わない
■ そうは思わない



昨年平均/全学平均/学科平均との比較

赤色：昨年平均
 水色：学科平均
 緑色：全学平均

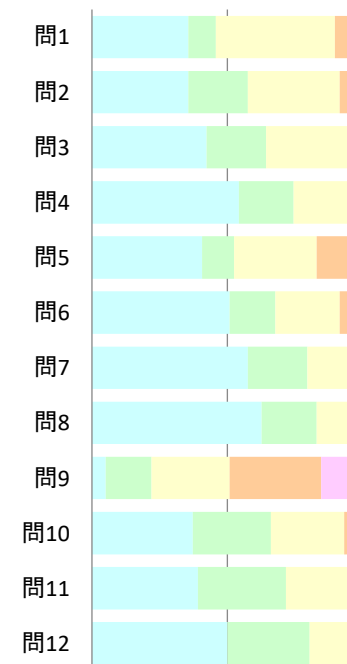


科目名	教員所属：6非常勤講師	教員氏名		教員所属 学科		回答者数/ 履修者数	59/83	回答率	71.1%
-----	-------------	------	--	------------	--	---------------	-------	-----	-------

▷ 昨年の学科平均

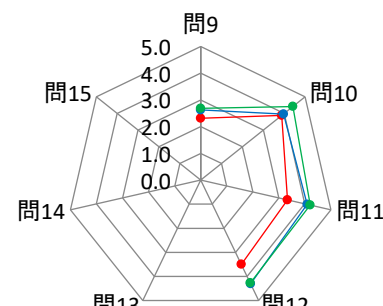
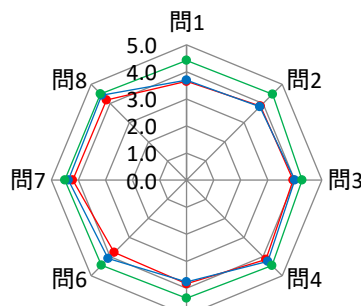
問	設問文	昨年	学科平均	全学平均	回答数/回答率(%)				
					5	4	3	2	1
					そう思う	やや そう思う	ふつう	あまりそう 思わない	そうは 思わない
1	授業の内容は理解しやすかったですか。	3.7	3.7	4.4	21(36%)	6(10%)	26(44%)	5(8%)	1(2%)
2	授業は興味・関心がもてるような内容でしたか。	3.9	3.8	4.5	21(36%)	13(22%)	20(34%)	4(7%)	1(2%)
3	シラバスは授業理解に役に立ちましたか。	3.9	4.0	4.3	25(42%)	13(22%)	18(31%)	2(3%)	1(2%)
4	教員の声や言葉は聞き取りやすかったですか。	4.1	4.3	4.5	32(54%)	12(20%)	14(24%)	0(0%)	1(2%)
5	授業の量や質、速度は満足できるものでしたか。	3.8	3.8	4.4	24(41%)	7(12%)	18(31%)	10(17%)	0(0%)
6	テキスト・資料は、実験・実習・実技を行う上で役に立ちましたか。	3.8	4.1	4.5	30(51%)	10(17%)	14(24%)	5(8%)	0(0%)
7	授業に関する質問等について、適切な対応がなされましたか。	4.2	4.4	4.5	34(58%)	13(22%)	12(20%)	0(0%)	0(0%)
8	教室環境(明るさ、広さ、清潔等)や機材(プロジェクター、スクリーン等)は適切なものでしたか。	4.2	4.4	4.5	37(63%)	12(20%)	9(15%)	1(2%)	0(0%)
9	予習復習等の学習時間は1カ月当たりどの程度取り組みましたか。 5:6時間以上 4:3時間以上6時間未満 3:1時間以上3時間未満 2:1時間未満 1:取り組んでいない	2.3	2.6	2.7	3(5%)	10(17%)	17(29%)	20(34%)	9(15%)
10	総合的に判断すると、この授業に満足しましたか。 5:満足 4:やや満足 3:どちらともいえない 2:やや不満 1:不満	3.9	4.0	4.4	22(37%)	17(29%)	16(27%)	4(7%)	0(0%)
11	【オンラインの授業が行われた場合回答】授業の構成や資料などは、オンライン授業として適切なものに工夫されていましたか。	3.3	4.1	4.2	18(39%)	15(33%)	12(26%)	1(2%)	0(0%)
12	【オンラインの授業が行われた場合回答】オンライン授業に関する質問や課題の対応は、適切なものでしたか。	3.5	4.3	4.3	23(50%)	14(30%)	9(20%)	0(0%)	0(0%)
13									
14									
15									

■ そう思う
■ ややそう思う
■ ふつう
■ あまりそう思わない
■ そうは思わない



昨年平均/全学平均/学科平均との比較

赤色：昨年平均
 水色：学科平均
 緑色：全学平均



問5

問15

問17

問5

問13

問14

問5

問15

問17



問5

問13

問14

