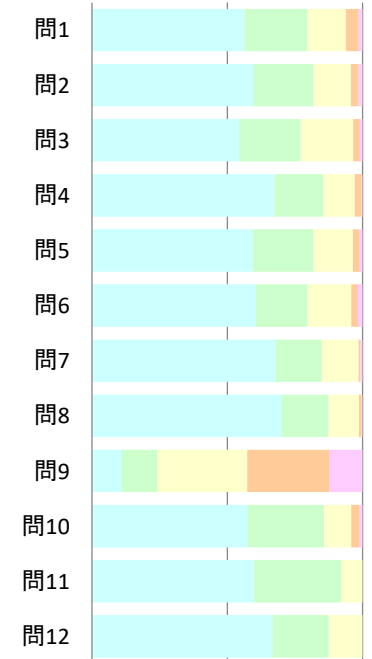


科目名	教員所属：1大学生生活科学科	教員氏名		教員所属 学科		回答者数/ 履修者数	785/963	回答率	81.5%
-----	----------------	------	--	------------	--	---------------	---------	-----	-------

▷ 昨年の学科平均

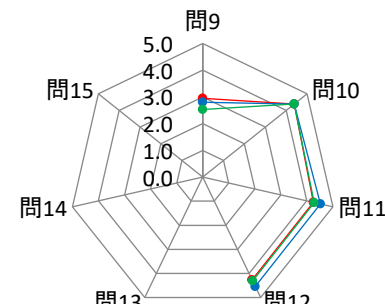
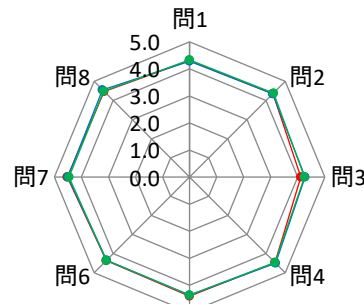
問	設問文	昨年	学科平均	全学平均	回答数/回答率(%)				
					5	4	3	2	1
					そう思う	やや そう思う	ふつう	あまりそう 思わない	そうは 思わない
1	授業の内容は理解しやすかったですか。	4.3	4.3	4.3	442(56%)	184(23%)	110(14%)	37(5%)	12(2%)
2	授業は興味・関心がもてるような内容でしたか。	4.4	4.4	4.4	467(59%)	175(22%)	109(14%)	22(3%)	12(2%)
3	シラバスは授業理解に役に立ちましたか。	4.1	4.3	4.2	426(54%)	179(23%)	153(19%)	19(2%)	8(1%)
4	教員の声や言葉は聞き取りやすかったですか。	4.5	4.5	4.5	529(67%)	141(18%)	92(12%)	19(2%)	4(1%)
5	授業の量や質、速度は満足できるものでしたか。	4.4	4.4	4.4	466(59%)	177(23%)	114(15%)	17(2%)	11(1%)
6	板書や教材(スライド、OHP、映像資料等)は見やすく、分かりやすいものでしたか。	4.4	4.3	4.4	474(60%)	152(19%)	126(16%)	20(3%)	13(2%)
7	授業に関する質問等について、適切な対応がなされましたか。	4.5	4.5	4.5	532(68%)	135(17%)	106(14%)	6(1%)	6(1%)
8	教室環境(明るさ、広さ、清潔等)や機材(プロジェクター、スクリーン等)は適切なものでしたか。	4.5	4.6	4.5	549(70%)	137(17%)	88(11%)	8(1%)	3(0%)
9	予習復習等の学習時間は1カ月当たりどの程度取り組みましたか。 5:6時間以上 4:3時間以上6時間未満 3:1時間以上3時間未満 2:1時間未満 1:取り組んでいない	2.9	2.8	2.5	85(11%)	105(13%)	260(33%)	239(30%)	96(12%)
10	総合的に判断すると、この授業に満足しましたか。 5:満足 4:やや満足 3:どちらともいえない 2:やや不満 1:不満	4.4	4.4	4.4	450(57%)	223(28%)	79(10%)	24(3%)	9(1%)
11	【オンラインの授業が行われた場合回答】授業の構成や資料などは、オンライン授業として適切なものに工夫されていましたか。	4.3	4.5	4.3	15(60%)	8(32%)	2(8%)	0(0%)	0(0%)
12	【オンラインの授業が行われた場合回答】オンライン授業に関する質問や課題の対応は、適切なものでしたか。	4.3	4.5	4.3	16(67%)	5(21%)	3(13%)	0(0%)	0(0%)
13									
14									
15									

■ そう思う      ■ ややそう思う  
■ ふつう      ■ あまりそう思わない  
■ そうは思わない



昨年平均/全学平均/学科平均との比較

赤色：昨年平均  
 水色：学科平均  
 緑色：全学平均

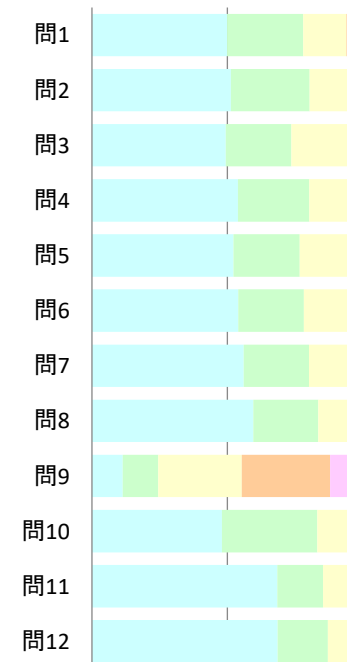


科目名	教員所属：2大学食物栄養学科	教員氏名		教員所属 学科		回答者数/ 履修者数	988/1350	回答率	73.2%
-----	----------------	------	--	------------	--	---------------	----------	-----	-------

▷ 昨年の学科平均

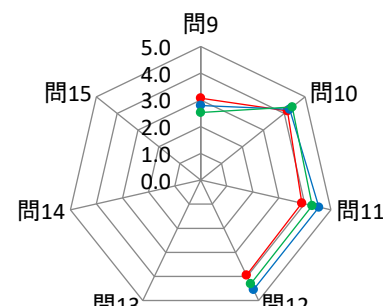
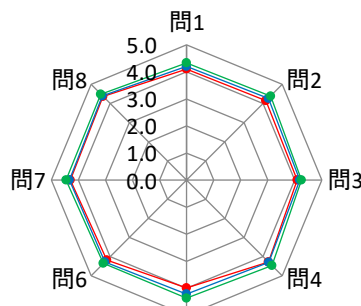
問	設問文	昨年	学科平均	全学平均	回答数/回答率(%)				
					5	4	3	2	1
					そう思う	やや そう思う	ふつう	あまりそう 思わない	そうは 思わない
1	授業の内容は理解しやすかったですか。	4.1	4.2	4.3	493(50%)	278(28%)	158(16%)	44(4%)	15(2%)
2	授業は興味・関心がもてるような内容でしたか。	4.2	4.3	4.4	507(51%)	288(29%)	158(16%)	27(3%)	8(1%)
3	シラバスは授業理解に役に立ちましたか。	4.1	4.2	4.2	489(49%)	239(24%)	227(23%)	20(2%)	13(1%)
4	教員の声や言葉は聞き取りやすかったですか。	4.3	4.3	4.5	533(54%)	261(26%)	162(16%)	25(3%)	7(1%)
5	授業の量や質、速度は満足できるものでしたか。	4.0	4.2	4.4	516(52%)	242(24%)	173(18%)	39(4%)	18(2%)
6	板書や教材(スライド、OHP、映像資料等)は見やすく、分かりやすいものでしたか。	4.2	4.3	4.4	534(54%)	240(24%)	175(18%)	28(3%)	11(1%)
7	授業に関する質問等について、適切な対応がなされましたか。	4.3	4.3	4.5	554(56%)	238(24%)	174(18%)	15(2%)	7(1%)
8	教室環境(明るさ、広さ、清潔等)や機材(プロジェクター、スクリーン等)は適切なものでしたか。	4.4	4.4	4.5	589(60%)	237(24%)	146(15%)	12(1%)	4(0%)
9	予習復習等の学習時間は1カ月当たりどの程度取り組みましたか。 5:6時間以上 4:3時間以上6時間未満 3:1時間以上3時間未満 2:1時間未満 1:取り組んでいない	3.1	2.8	2.5	112(11%)	130(13%)	305(31%)	322(33%)	119(12%)
10	総合的に判断すると、この授業に満足しましたか。 5:満足 4:やや満足 3:どちらともいえない 2:やや不満 1:不満	4.2	4.3	4.4	474(48%)	349(35%)	127(13%)	23(2%)	15(2%)
11	【オンラインの授業が行われた場合回答】授業の構成や資料などは、オンライン授業として適切なものに工夫されていましたか。	3.9	4.5	4.3	61(69%)	15(17%)	13(15%)	0(0%)	0(0%)
12	【オンラインの授業が行われた場合回答】オンライン授業に関する質問や課題の対応は、適切なものでしたか。	3.9	4.5	4.3	59(69%)	16(19%)	10(12%)	1(1%)	0(0%)
13									
14									
15									

- そう思う
- ややそう思う
- ふつう
- あまりそう思わない
- そうは思わない



昨年平均/全学平均/学科平均との比較

赤色：昨年平均  
水色：学科平均  
緑色：全学平均

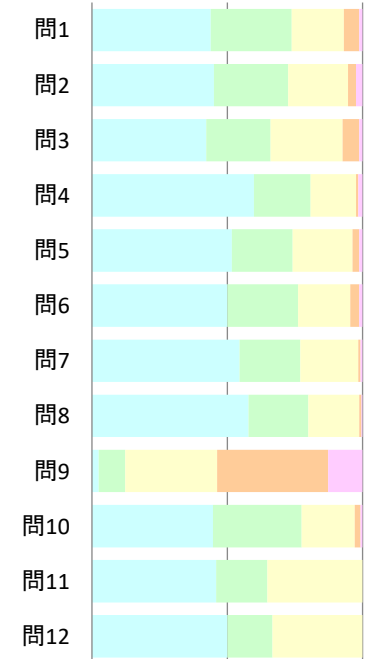


科目名	教員所属：3短大健康栄養学科	教員氏名		教員所属 学科		回答者数/ 履修者数	244/299	回答率	81.6%
-----	----------------	------	--	------------	--	---------------	---------	-----	-------

▷ 昨年の学科平均

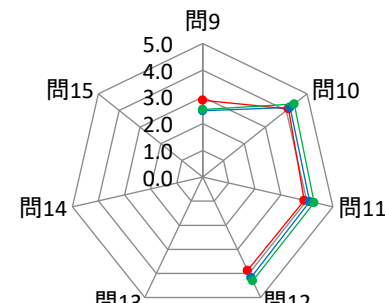
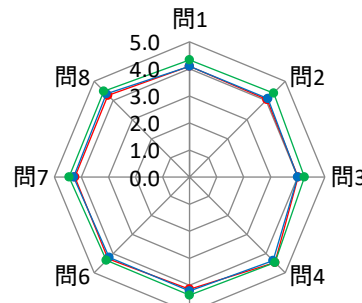
問	設問文	昨年	学科平均	全学平均	回答数/回答率(%)				
					5	4	3	2	1
					そう思う	やや そう思う	ふつう	あまりそう 思わない	そうは 思わない
1	授業の内容は理解しやすかったですか。	4.1	4.1	4.3	107(44%)	73(30%)	47(19%)	14(6%)	3(1%)
2	授業は興味・関心がもてるような内容でしたか。	4.0	4.1	4.4	110(45%)	67(27%)	54(22%)	7(3%)	6(2%)
3	シラバスは授業理解に役に立ちましたか。	4.0	4.0	4.2	103(42%)	58(24%)	65(27%)	15(6%)	3(1%)
4	教員の声や言葉は聞き取りやすかったですか。	4.5	4.4	4.5	146(60%)	51(21%)	41(17%)	2(1%)	4(2%)
5	授業の量や質、速度は満足できるものでしたか。	4.1	4.2	4.4	126(52%)	55(23%)	54(22%)	6(2%)	3(1%)
6	板書や教材(スライド、OHP、映像資料等)は見やすく、分かりやすいものでしたか。	4.3	4.2	4.4	122(50%)	64(26%)	47(19%)	8(3%)	3(1%)
7	授業に関する質問等について、適切な対応がなされましたか。	4.2	4.3	4.5	133(55%)	55(23%)	52(21%)	2(1%)	2(1%)
8	教室環境(明るさ、広さ、清潔等)や機材(プロジェクター、スクリーン等)は適切なものでしたか。	4.3	4.4	4.5	141(58%)	54(22%)	46(19%)	2(1%)	1(0%)
9	予習復習等の学習時間は1カ月当たりどの程度取り組みましたか。 5:6時間以上 4:3時間以上6時間未満 3:1時間以上3時間未満 2:1時間未満 1:取り組んでいない	2.9	2.5	2.5	6(2%)	24(10%)	83(34%)	100(41%)	31(13%)
10	総合的に判断すると、この授業に満足しましたか。 5:満足 4:やや満足 3:どちらともいえない 2:やや不満 1:不満	4.1	4.2	4.4	109(45%)	80(33%)	48(20%)	5(2%)	2(1%)
11	【オンラインの授業が行われた場合回答】授業の構成や資料などは、オンライン授業として適切なものに工夫されていましたか。	3.9	4.1	4.3	17(46%)	7(19%)	13(35%)	0(0%)	0(0%)
12	【オンラインの授業が行われた場合回答】オンライン授業に関する質問や課題の対応は、適切なものでしたか。	3.9	4.2	4.3	18(50%)	6(17%)	12(33%)	0(0%)	0(0%)
13									
14									
15									

■ そう思う  
■ ふつう  
■ そうは思わない  
■ ややそう思う  
■ あまりそう思わない



昨年平均/全学平均/学科平均との比較

赤色：昨年平均  
 水色：学科平均  
 緑色：全学平均

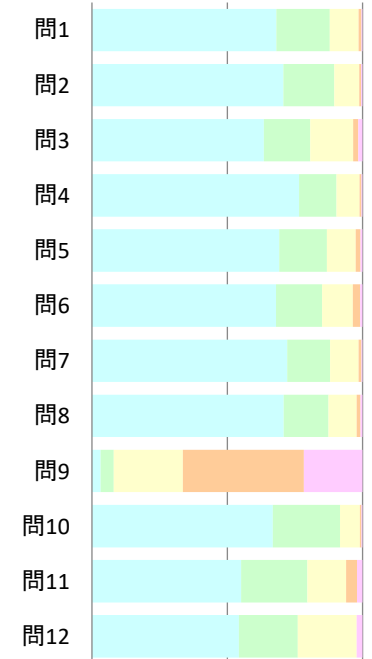


科目名	教員所属：4短大幼児教育学科	教員氏名		教員所属学科		回答者数/履修者数	1399/2114	回答率	66.2%
-----	----------------	------	--	--------	--	-----------	-----------	-----	-------

▷ 昨年の学科平均

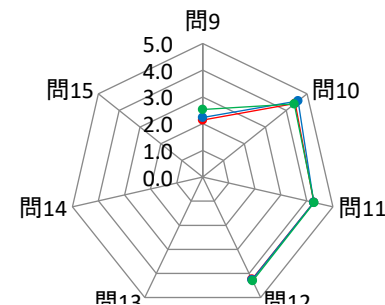
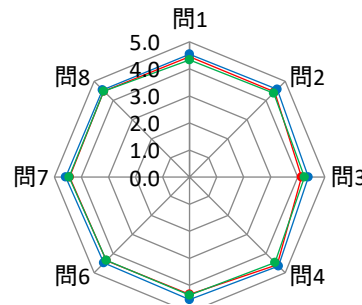
問	設問文	昨年	学科平均	全学平均	回答数/回答率(%)				
					5	4	3	2	1
					そう思う	ややそう思う	ふつう	あまりそう思わない	そうは思わない
1	授業の内容は理解しやすかったですか。	4.5	4.5	4.3	953(68%)	277(20%)	149(11%)	14(1%)	6(0%)
2	授業は興味・関心がもてるような内容でしたか。	4.5	4.6	4.4	990(71%)	262(19%)	130(9%)	10(1%)	7(1%)
3	シラバスは授業理解に役に立ちましたか。	4.1	4.4	4.2	889(64%)	240(17%)	221(16%)	26(2%)	23(2%)
4	教員の声や言葉は聞き取りやすかったですか。	4.6	4.7	4.5	1070(76%)	195(14%)	119(9%)	9(1%)	6(0%)
5	授業の量や質、速度は満足できるものでしたか。	4.3	4.5	4.4	968(69%)	246(18%)	149(11%)	26(2%)	10(1%)
6	板書や教材(スライド、OHP、映像資料等)は見やすく、分かりやすいものでしたか。	4.4	4.5	4.4	952(68%)	237(17%)	160(11%)	37(3%)	13(1%)
7	授業に関する質問等について、適切な対応がなされましたか。	4.4	4.6	4.5	1009(72%)	222(16%)	147(11%)	16(1%)	5(0%)
8	教室環境(明るさ、広さ、清潔等)や機材(プロジェクター、スクリーン等)は適切なものでしたか。	4.5	4.6	4.5	992(71%)	231(17%)	145(10%)	21(2%)	10(1%)
9	予習復習等の学習時間は1カ月当たりどの程度取り組みましたか。 5:6時間以上 4:3時間以上6時間未満 3:1時間以上3時間未満 2:1時間未満 1:取り組んでいない	2.1	2.2	2.5	44(3%)	69(5%)	357(26%)	625(45%)	304(22%)
10	総合的に判断すると、この授業に満足しましたか。 5:満足 4:やや満足 3:どちらともいえない 2:やや不満 1:不満	4.4	4.6	4.4	935(67%)	347(25%)	103(7%)	9(1%)	5(0%)
11	【オンラインの授業が行われた場合回答】授業の構成や資料などは、オンライン授業として適切なものに工夫されていましたか。	4.3	4.3	4.3	27(55%)	12(24%)	7(14%)	2(4%)	1(2%)
12	【オンラインの授業が行われた場合回答】オンライン授業に関する質問や課題の対応は、適切なものでしたか。	4.2	4.3	4.3	25(54%)	10(22%)	10(22%)	0(0%)	1(2%)
13									
14									
15									

■ そう思う  
■ ややそう思う  
■ ふつう  
■ あまりそう思わない  
■ そうは思わない



昨年平均/全学平均/学科平均との比較

赤色：昨年平均  
 水色：学科平均  
 緑色：全学平均

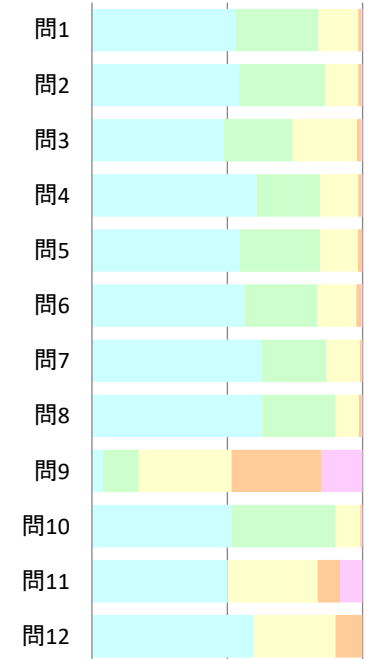


科目名	教員所属：5短大地域創成学科	教員氏名		教員所属 学科		回答者数/ 履修者数	574/1063	回答率	54.0%
-----	----------------	------	--	------------	--	---------------	----------	-----	-------

▷ 昨年の学科平均

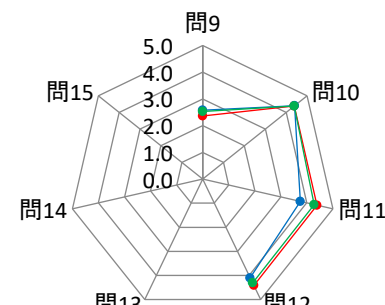
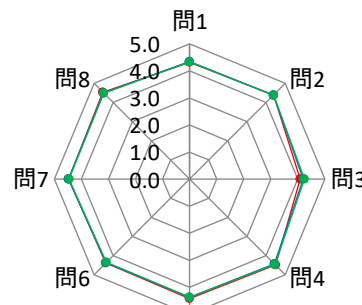
問	設問文	昨年	学科平均	全学平均	回答数/回答率(%)				
					5	4	3	2	1
					そう思う	やや そう思う	ふつう	あまりそう 思わない	そうは 思わない
1	授業の内容は理解しやすかったですか。	4.3	4.3	4.3	304(53%)	177(31%)	84(15%)	7(1%)	2(0%)
2	授業は興味・関心がもてるような内容でしたか。	4.4	4.4	4.4	312(54%)	183(32%)	70(12%)	6(1%)	3(1%)
3	シラバスは授業理解に役に立ちましたか。	4.1	4.2	4.2	279(49%)	147(26%)	136(24%)	8(1%)	4(1%)
4	教員の声や言葉は聞き取りやすかったですか。	4.5	4.4	4.5	349(61%)	135(24%)	81(14%)	7(1%)	2(0%)
5	授業の量や質、速度は満足できるものでしたか。	4.4	4.4	4.4	314(55%)	170(30%)	80(14%)	9(2%)	1(0%)
6	板書や教材(スライド、OHP、映像資料等)は見やすく、分かりやすいものでしたか。	4.4	4.4	4.4	323(56%)	155(27%)	83(14%)	10(2%)	3(1%)
7	授業に関する質問等について、適切な対応がなされましたか。	4.5	4.5	4.5	359(63%)	139(24%)	70(12%)	4(1%)	2(0%)
8	教室環境(明るさ、広さ、清潔等)や機材(プロジェクター、スクリーン等)は適切なものでしたか。	4.5	4.5	4.5	361(63%)	155(27%)	50(9%)	6(1%)	2(0%)
9	予習復習等の学習時間は1カ月当たりどの程度取り組みましたか。 5:6時間以上 4:3時間以上6時間未満 3:1時間以上3時間未満 2:1時間未満 1:取り組んでいない	2.4	2.6	2.5	23(4%)	76(13%)	197(34%)	190(33%)	88(15%)
10	総合的に判断すると、この授業に満足しましたか。 5:満足 4:やや満足 3:どちらともいえない 2:やや不満 1:不満	4.4	4.4	4.4	296(52%)	221(39%)	52(9%)	2(0%)	3(1%)
11	【オンラインの授業が行われた場合回答】授業の構成や資料などは、オンライン授業として適切なものに工夫されていましたか。	4.4	3.8	4.3	6(50%)	0(0%)	4(33%)	1(8%)	1(8%)
12	【オンラインの授業が行われた場合回答】オンライン授業に関する質問や課題の対応は、適切なものでしたか。	4.4	4.1	4.3	6(60%)	0(0%)	3(30%)	1(10%)	0(0%)
13									
14									
15									

■ そう思う      ■ ややそう思う  
■ ふつう      ■ あまりそう思わない  
■ そうは思わない



昨年平均/全学平均/学科平均との比較

赤色：昨年平均  
 水色：学科平均  
 緑色：全学平均

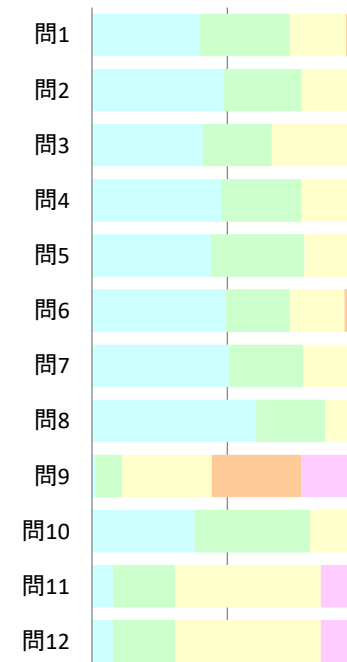


科目名	教員所属：6非常勤講師	教員氏名		教員所属 学科		回答者数/ 履修者数	298/391	回答率	76.2%
-----	-------------	------	--	------------	--	---------------	---------	-----	-------

▷ 昨年の学科平均

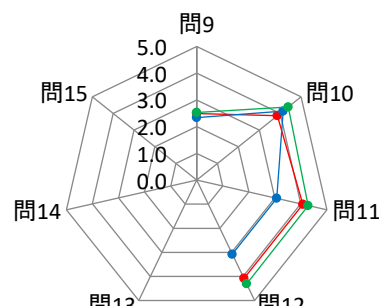
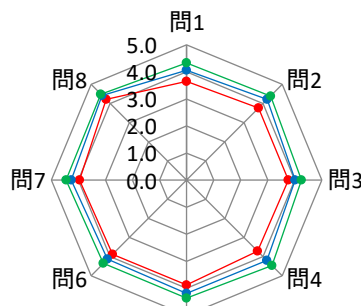
問	設問文	昨年	学科平均	全学平均	回答数/回答率(%)				
					5	4	3	2	1
					そう思う	やや そう思う	ふつう	あまりそう 思わない	そうは 思わない
1	授業の内容は理解しやすかったですか。	3.6	4.1	4.3	118(40%)	100(34%)	62(21%)	16(5%)	2(1%)
2	授業は興味・関心がもてるような内容でしたか。	3.8	4.2	4.4	145(49%)	86(29%)	57(19%)	7(2%)	3(1%)
3	シラバスは授業理解に役に立ちましたか。	3.8	4.0	4.2	122(41%)	76(26%)	84(28%)	14(5%)	2(1%)
4	教員の声や言葉は聞き取りやすかったですか。	3.7	4.2	4.5	143(48%)	88(30%)	52(17%)	13(4%)	2(1%)
5	授業の量や質、速度は満足できるものでしたか。	3.9	4.2	4.4	131(44%)	103(35%)	55(18%)	7(2%)	2(1%)
6	板書や教材(スライド、OHP、映像資料等)は見やすく、分かりやすいものでしたか。	3.9	4.1	4.4	147(49%)	71(24%)	60(20%)	14(5%)	6(2%)
7	授業に関する質問等について、適切な対応がなされましたか。	4.0	4.3	4.5	152(51%)	81(27%)	59(20%)	5(2%)	1(0%)
8	教室環境(明るさ、広さ、清潔等)や機材(プロジェクター、スクリーン等)は適切なものでしたか。	4.2	4.4	4.5	181(61%)	76(26%)	32(11%)	6(2%)	3(1%)
9	予習復習等の学習時間は1カ月当たりどの程度取り組みましたか。 5:6時間以上 4:3時間以上6時間未満 3:1時間以上3時間未満 2:1時間未満 1:取り組んでいない	2.5	2.3	2.5	4(1%)	29(10%)	99(33%)	99(33%)	67(22%)
10	総合的に判断すると、この授業に満足しましたか。 5:満足 4:やや満足 3:どちらともいえない 2:やや不満 1:不満	3.9	4.1	4.4	113(38%)	127(43%)	47(16%)	9(3%)	2(1%)
11	【オンラインの授業が行われた場合回答】授業の構成や資料などは、オンライン授業として適切なものに工夫されていましたか。	4.1	3.1	4.3	1(8%)	3(23%)	7(54%)	0(0%)	2(15%)
12	【オンラインの授業が行われた場合回答】オンライン授業に関する質問や課題の対応は、適切なものでしたか。	4.1	3.1	4.3	1(8%)	3(23%)	7(54%)	0(0%)	2(15%)
13									
14									
15									

- そう思う
- ややそう思う
- ふつう
- あまりそう思わない
- そうは思わない



昨年平均/全学平均/学科平均との比較

赤色：昨年平均  
水色：学科平均  
緑色：全学平均



問5

問15

問17







問5

問15

問17











問5

問15

問17







問5

問15

問17





問5

問15

問17



