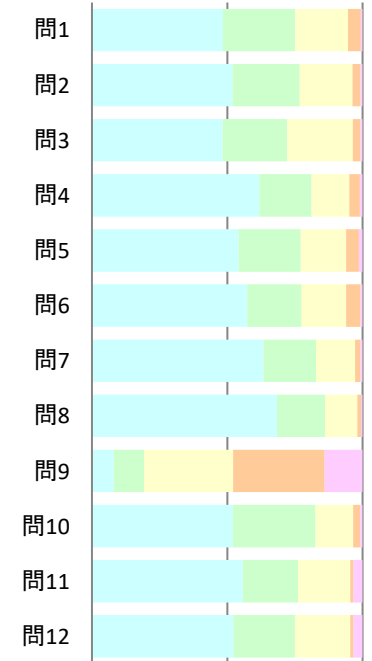


科目名	教員所属：1大學生生活科学科	教員氏名		教員所属 学科		回答者数/ 履修者数	1019/1116	回答率	91.3%
-----	----------------	------	--	------------	--	---------------	-----------	-----	-------

➤ 昨年の学科平均

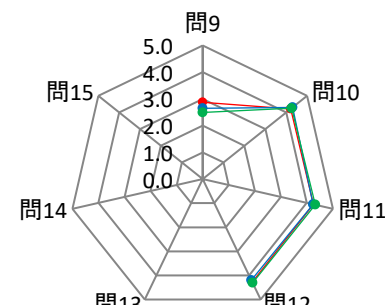
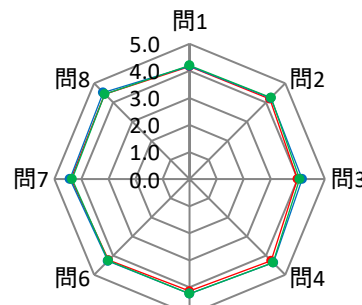
問	設問文	昨年	学科平均	全学平均	回答数/回答率(%)				
					5	4	3	2	1
					そう思う	やや そう思う	ふつう	あまりそう 思わない	そうは 思わない
1	授業の内容は理解しやすかったですか。	4.2	4.2	4.2	493(48%)	272(27%)	199(20%)	48(5%)	7(1%)
2	授業は興味・関心がもてるような内容でしたか。	4.2	4.2	4.3	529(52%)	253(25%)	199(20%)	30(3%)	8(1%)
3	シラバスは授業理解に役に立ちましたか。	4.0	4.2	4.1	492(48%)	243(24%)	247(24%)	29(3%)	8(1%)
4	教員の声や言葉は聞き取りやすかったですか。	4.3	4.4	4.4	631(62%)	196(19%)	142(14%)	40(4%)	10(1%)
5	授業の量や質、速度は満足できるものでしたか。	4.1	4.2	4.2	552(54%)	234(23%)	171(17%)	48(5%)	14(1%)
6	板書や教材(スライド、OHP、映像資料等)は見やすく、分かりやすいものでしたか。	4.2	4.3	4.3	584(57%)	205(20%)	168(16%)	54(5%)	8(1%)
7	授業に関する質問等について、適切な対応がなされましたか。	4.4	4.4	4.3	646(63%)	198(19%)	147(14%)	20(2%)	8(1%)
8	教室環境(明るさ、広さ、清潔等)や機材(プロジェクター、スクリーン等)は適切なものでしたか。	4.4	4.5	4.4	697(68%)	180(18%)	122(12%)	15(1%)	5(0%)
9	予習復習等の学習時間は1カ月当たりどの程度取り組みましたか。 5:6時間以上 4:3時間以上6時間未満 3:1時間以上3時間未満 2:1時間未満 1:取り組んでいない	2.9	2.7	2.5	82(8%)	115(11%)	335(33%)	344(34%)	143(14%)
10	総合的に判断すると、この授業に満足しましたか。 5:満足 4:やや満足 3:どちらともいえない 2:やや不満 1:不満	4.2	4.3	4.3	530(52%)	311(31%)	142(14%)	27(3%)	9(1%)
11	【オンラインの授業が行われた場合回答】授業の構成や資料などは、オンライン授業として適切なものに工夫されていましたか。	4.3	4.2	4.3	49(56%)	18(20%)	17(19%)	1(1%)	3(3%)
12	【オンラインの授業が行われた場合回答】オンライン授業に関する質問や課題の対応は、適切なものでしたか。	4.3	4.2	4.3	46(52%)	20(23%)	18(20%)	1(1%)	3(3%)
13									
14									
15									

- そう思う
- ややそう思う
- ふつう
- あまりそう思わない
- そうは思わない



昨年平均/全学平均/学科平均との比較

赤色：昨年平均
水色：学科平均
緑色：全学平均

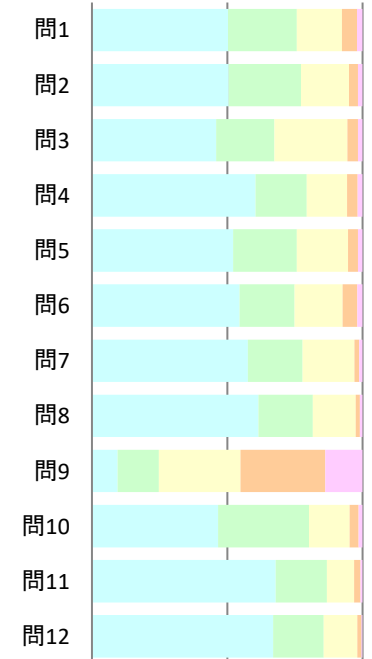


科目名	教員所属：2大学食物栄養学科	教員氏名		教員所属 学科		回答者数/ 履修者数	1515/1979	回答率	76.6%
-----	----------------	------	--	------------	--	---------------	-----------	-----	-------

➤ 昨年の学科平均

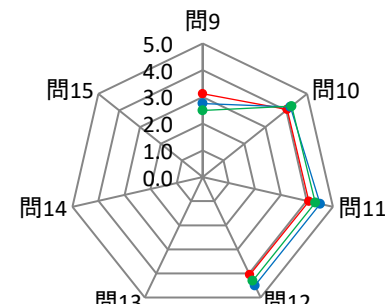
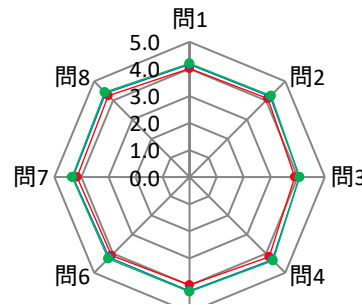
問	設問文	昨年	学科平均	全学平均	回答数/回答率(%)				
					5	4	3	2	1
					そう思う	やや そう思う	ふつう	あまりそう 思わない	そうは 思わない
1	授業の内容は理解しやすかったですか。	4.0	4.2	4.2	761(50%)	386(25%)	253(17%)	83(5%)	32(2%)
2	授業は興味・関心がもてるような内容でしたか。	4.1	4.2	4.3	766(51%)	404(27%)	269(18%)	51(3%)	25(2%)
3	シラバスは授業理解に役に立ちましたか。	3.9	4.1	4.1	695(46%)	327(22%)	408(27%)	60(4%)	25(2%)
4	教員の声や言葉は聞き取りやすかったですか。	4.2	4.3	4.4	915(60%)	288(19%)	226(15%)	58(4%)	28(2%)
5	授業の量や質、速度は満足できるものでしたか。	4.0	4.2	4.2	790(52%)	356(23%)	287(19%)	56(4%)	26(2%)
6	板書や教材(スライド、OHP、映像資料等)は見やすく、分かりやすいものでしたか。	4.1	4.2	4.3	827(55%)	307(20%)	269(18%)	82(5%)	30(2%)
7	授業に関する質問等について、適切な対応がなされましたか。	4.2	4.3	4.3	872(58%)	308(20%)	289(19%)	28(2%)	18(1%)
8	教室環境(明るさ、広さ、清潔等)や機材(プロジェクター、スクリーン等)は適切なものでしたか。	4.3	4.4	4.4	932(62%)	304(20%)	241(16%)	23(2%)	15(1%)
9	予習復習等の学習時間は1カ月当たりどの程度取り組みましたか。 5:6時間以上 4:3時間以上6時間未満 3:1時間以上3時間未満 2:1時間未満 1:取り組んでいない	3.1	2.8	2.5	143(9%)	231(15%)	457(30%)	476(31%)	208(14%)
10	総合的に判断すると、この授業に満足しましたか。 5:満足 4:やや満足 3:どちらともいえない 2:やや不満 1:不満	4.1	4.2	4.3	707(47%)	508(34%)	228(15%)	50(3%)	22(1%)
11	【オンラインの授業が行われた場合回答】授業の構成や資料などは、オンライン授業として適切なものに工夫されていましたか。	4.1	4.5	4.3	351(68%)	98(19%)	52(10%)	12(2%)	4(1%)
12	【オンラインの授業が行われた場合回答】オンライン授業に関する質問や課題の対応は、適切なものでしたか。	4.1	4.5	4.3	346(67%)	97(19%)	64(12%)	8(2%)	2(0%)
13									
14									
15									

■ そう思う ■ ややそう思う
■ ふつう ■ あまりそう思わない
■ そうは思わない



昨年平均/全学平均/学科平均との比較

赤色：昨年平均
 水色：学科平均
 緑色：全学平均

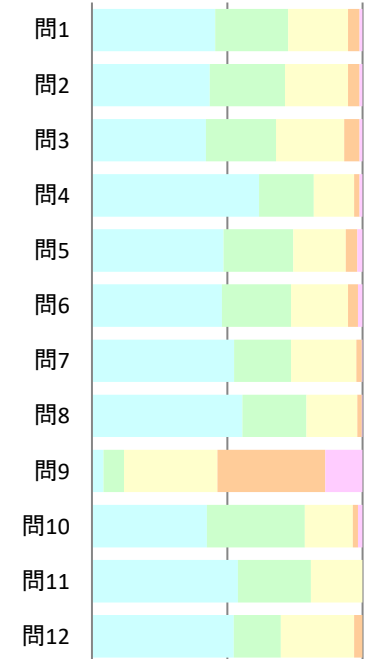


科目名	教員所属：3短大健康栄養学科	教員氏名		教員所属 学科		回答者数/ 履修者数	356/542	回答率	65.7%
-----	----------------	------	--	------------	--	---------------	---------	-----	-------

➤ 昨年の学科平均

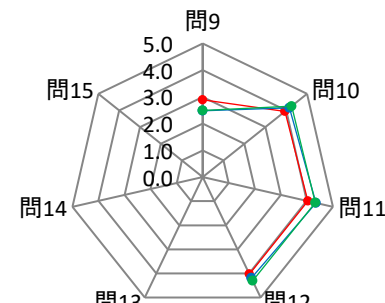
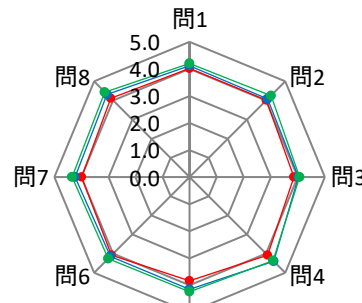
問	設問文	昨年	学科平均	全学平均	回答数/回答率(%)				
					5	4	3	2	1
					そう思う	やや そう思う	ふつう	あまりそう 思わない	そうは 思わない
1	授業の内容は理解しやすかったですか。	4.0	4.1	4.2	162(46%)	96(27%)	79(22%)	15(4%)	4(1%)
2	授業は興味・関心がもてるような内容でしたか。	4.0	4.1	4.3	155(44%)	99(28%)	83(23%)	15(4%)	4(1%)
3	シラバスは授業理解に役に立ちましたか。	3.9	4.0	4.1	150(42%)	92(26%)	90(25%)	20(6%)	4(1%)
4	教員の声や言葉は聞き取りやすかったですか。	4.1	4.4	4.4	220(62%)	72(20%)	53(15%)	7(2%)	4(1%)
5	授業の量や質、速度は満足できるものでしたか。	3.8	4.1	4.2	173(49%)	92(26%)	69(19%)	15(4%)	7(2%)
6	板書や教材(スライド、OHP、映像資料等)は見やすく、分かりやすいものでしたか。	4.1	4.1	4.3	171(48%)	91(26%)	75(21%)	13(4%)	6(2%)
7	授業に関する質問等について、適切な対応がなされましたか。	4.0	4.2	4.3	187(53%)	75(21%)	86(24%)	7(2%)	1(0%)
8	教室環境(明るさ、広さ、清潔等)や機材(プロジェクター、スクリーン等)は適切なものでしたか。	4.1	4.3	4.4	198(56%)	84(24%)	67(19%)	6(2%)	1(0%)
9	予習復習等の学習時間は1カ月当たりどの程度取り組みましたか。 5:6時間以上 4:3時間以上6時間未満 3:1時間以上3時間未満 2:1時間未満 1:取り組んでいない	2.9	2.5	2.5	15(4%)	27(8%)	123(35%)	142(40%)	49(14%)
10	総合的に判断すると、この授業に満足しましたか。 5:満足 4:やや満足 3:どちらともいえない 2:やや不満 1:不満	3.9	4.2	4.3	151(42%)	129(36%)	63(18%)	7(2%)	6(2%)
11	【オンラインの授業が行われた場合回答】授業の構成や資料などは、オンライン授業として適切なものに工夫されていましたか。	4.0	4.3	4.3	34(54%)	17(27%)	12(19%)	0(0%)	0(0%)
12	【オンラインの授業が行われた場合回答】オンライン授業に関する質問や課題の対応は、適切なものでしたか。	4.0	4.2	4.3	33(52%)	11(17%)	17(27%)	2(3%)	0(0%)
13									
14									
15									

■ そう思う ■ ややそう思う
■ ふつう ■ あまりそう思わない
■ そうは思わない



昨年平均/全学平均/学科平均との比較

赤色：昨年平均
 水色：学科平均
 緑色：全学平均

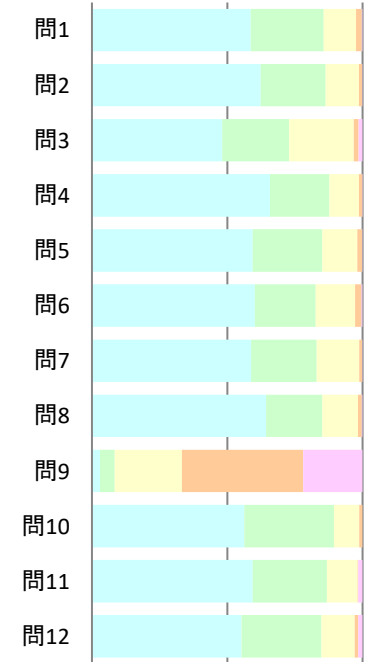


科目名	教員所属：4短大幼児教育学科	教員氏名		教員所属 学科		回答者数/ 履修者数	1416/1908	回答率	74.2%
-----	----------------	------	--	------------	--	---------------	-----------	-----	-------

➤ 昨年の学科平均

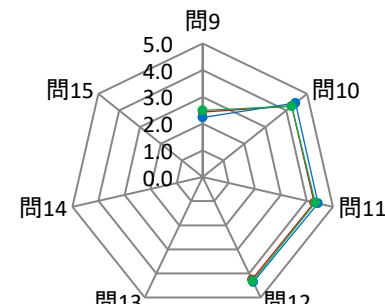
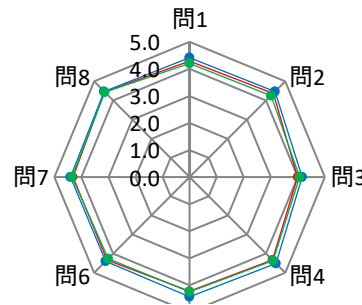
問	設問文	昨年	学科平均	全学平均	回答数/回答率(%)				
					5	4	3	2	1
					そう思う	やや そう思う	ふつう	あまりそう 思わない	そうは 思わない
1	授業の内容は理解しやすかったですか。	4.3	4.4	4.2	830(59%)	383(27%)	168(12%)	31(2%)	4(0%)
2	授業は興味・関心がもてるような内容でしたか。	4.4	4.5	4.3	882(62%)	341(24%)	173(12%)	18(1%)	2(0%)
3	シラバスは授業理解に役に立ちましたか。	4.0	4.2	4.1	681(48%)	350(25%)	339(24%)	25(2%)	21(1%)
4	教員の声や言葉は聞き取りやすかったですか。	4.3	4.5	4.4	932(66%)	311(22%)	154(11%)	18(1%)	1(0%)
5	授業の量や質、速度は満足できるものでしたか。	4.2	4.4	4.2	841(59%)	365(26%)	182(13%)	26(2%)	2(0%)
6	板書や教材(スライド、OHP、映像資料等)は見やすく、分かりやすいものでしたか。	4.3	4.4	4.3	852(60%)	319(23%)	205(14%)	34(2%)	6(0%)
7	授業に関する質問等について、適切な対応がなされましたか。	4.3	4.4	4.3	833(59%)	343(24%)	223(16%)	14(1%)	3(0%)
8	教室環境(明るさ、広さ、清潔等)や機材(プロジェクター、スクリーン等)は適切なものでしたか。	4.4	4.5	4.4	911(64%)	295(21%)	185(13%)	21(1%)	4(0%)
9	予習復習等の学習時間は1カ月当たりどの程度取り組みましたか。 5:6時間以上 4:3時間以上6時間未満 3:1時間以上3時間未満 2:1時間未満 1:取り組んでいない	2.4	2.2	2.5	42(3%)	77(5%)	351(25%)	635(45%)	311(22%)
10	総合的に判断すると、この授業に満足しましたか。 5:満足 4:やや満足 3:どちらともいえない 2:やや不満 1:不満	4.3	4.4	4.3	798(56%)	469(33%)	132(9%)	17(1%)	0(0%)
11	【オンラインの授業が行われた場合回答】授業の構成や資料などは、オンライン授業として適切なものに工夫されていましたか。	4.3	4.4	4.3	225(59%)	104(27%)	43(11%)	1(0%)	6(2%)
12	【オンラインの授業が行われた場合回答】オンライン授業に関する質問や課題の対応は、適切なものでしたか。	4.2	4.4	4.3	211(55%)	113(30%)	47(12%)	5(1%)	6(2%)
13									
14									
15									

- そう思う
- ややそう思う
- ふつう
- あまりそう思わない
- そうは思わない



昨年平均/全学平均/学科平均との比較

- 赤色：昨年平均
- 水色：学科平均
- 緑色：全学平均

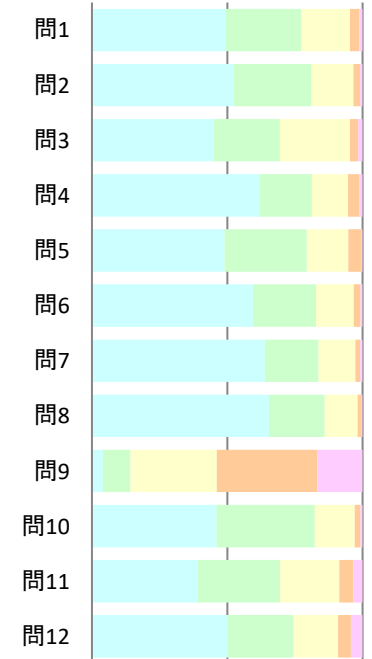


科目名	教員所属：5短大地域創成学科	教員氏名		教員所属 学科		回答者数/ 履修者数	891/1554	回答率	57.3%
-----	----------------	------	--	------------	--	---------------	----------	-----	-------

➤ 昨年の学科平均

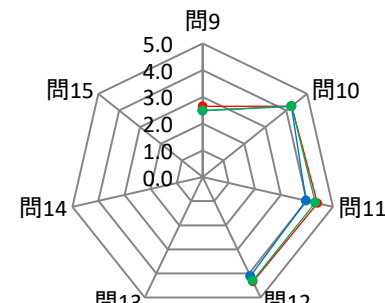
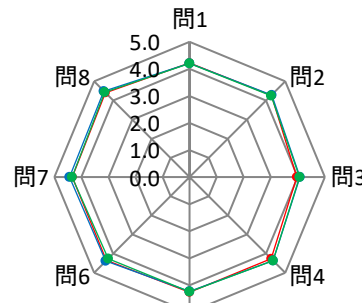
問	設問文	昨年	学科平均	全学平均	回答数/回答率(%)				
					5	4	3	2	1
					そう思う	やや そう思う	ふつう	あまりそう 思わない	そうは 思わない
1	授業の内容は理解しやすかったですか。	4.2	4.2	4.2	441(49%)	247(28%)	161(18%)	31(3%)	11(1%)
2	授業は興味・関心がもてるような内容でしたか。	4.3	4.3	4.3	468(53%)	255(29%)	138(15%)	22(2%)	8(1%)
3	シラバスは授業理解に役に立ちましたか。	4.0	4.1	4.1	399(45%)	220(25%)	230(26%)	28(3%)	14(2%)
4	教員の声や言葉は聞き取りやすかったですか。	4.3	4.4	4.4	553(62%)	171(19%)	119(13%)	38(4%)	10(1%)
5	授業の量や質、速度は満足できるものでしたか。	4.3	4.2	4.2	436(49%)	271(30%)	137(15%)	42(5%)	5(1%)
6	板書や教材(スライド、OHP、映像資料等)は見やすく、分かりやすいものでしたか。	4.4	4.4	4.3	530(59%)	208(23%)	124(14%)	22(2%)	7(1%)
7	授業に関する質問等について、適切な対応がなされましたか。	4.3	4.4	4.3	569(64%)	177(20%)	121(14%)	16(2%)	8(1%)
8	教室環境(明るさ、広さ、清潔等)や機材(プロジェクター、スクリーン等)は適切なものでしたか。	4.4	4.5	4.4	583(65%)	183(21%)	109(12%)	11(1%)	5(1%)
9	予習復習等の学習時間は1カ月当たりどの程度取り組みましたか。 5:6時間以上 4:3時間以上6時間未満 3:1時間以上3時間未満 2:1時間未満 1:取り組んでいない	2.7	2.5	2.5	36(4%)	91(10%)	284(32%)	331(37%)	149(17%)
10	総合的に判断すると、この授業に満足しましたか。 5:満足 4:やや満足 3:どちらともいえない 2:やや不満 1:不満	4.3	4.2	4.3	410(46%)	324(36%)	131(15%)	19(2%)	7(1%)
11	【オンラインの授業が行われた場合回答】授業の構成や資料などは、オンライン授業として適切なものに工夫されていましたか。	4.4	4.0	4.3	82(39%)	64(30%)	46(22%)	11(5%)	7(3%)
12	【オンラインの授業が行われた場合回答】オンライン授業に関する質問や課題の対応は、適切なものでしたか。	4.3	4.1	4.3	106(50%)	51(24%)	35(17%)	10(5%)	9(4%)
13									
14									
15									

■ そう思う
■ ふつう
■ そうは思わない
■ ややそう思う
■ あまりそう思わない



昨年平均/全学平均/学科平均との比較

赤色：昨年平均
 水色：学科平均
 緑色：全学平均

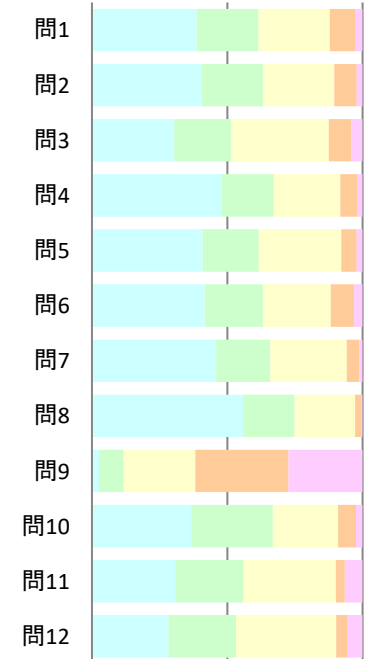


科目名	教員所属：6非常勤講師	教員氏名		教員所属 学科		回答者数/ 履修者数	545/1077	回答率	50.6%
-----	-------------	------	--	------------	--	---------------	----------	-----	-------

➤ 昨年の学科平均

問	設問文	昨年	学科平均	全学平均	回答数/回答率(%)				
					5	4	3	2	1
					そう思う	やや そう思う	ふつう	あまりそう 思わない	そうは 思わない
1	授業の内容は理解しやすかったですか。	3.9	3.9	4.2	211(39%)	124(23%)	144(26%)	52(10%)	14(3%)
2	授業は興味・関心がもてるような内容でしたか。	3.9	3.9	4.3	221(41%)	123(23%)	144(26%)	45(8%)	12(2%)
3	シラバスは授業理解に役に立ちましたか。	3.9	3.7	4.1	166(30%)	114(21%)	197(36%)	45(8%)	23(4%)
4	教員の声や言葉は聞き取りやすかったですか。	3.8	4.0	4.4	261(48%)	105(19%)	134(25%)	34(6%)	11(2%)
5	授業の量や質、速度は満足できるものでしたか。	4.0	3.9	4.2	223(41%)	113(21%)	166(30%)	31(6%)	12(2%)
6	板書や教材(スライド、OHP、映像資料等)は見やすく、分かりやすいものでしたか。	3.9	3.9	4.3	227(42%)	117(21%)	137(25%)	47(9%)	17(3%)
7	授業に関する質問等について、適切な対応がなされましたか。	4.0	4.0	4.3	250(46%)	109(20%)	154(28%)	25(5%)	7(1%)
8	教室環境(明るさ、広さ、清潔等)や機材(プロジェクター、スクリーン等)は適切なものでしたか。	4.2	4.3	4.4	304(56%)	104(19%)	122(22%)	12(2%)	3(1%)
9	予習復習等の学習時間は1カ月当たりどの程度取り組みましたか。 5:6時間以上 4:3時間以上6時間未満 3:1時間以上3時間未満 2:1時間未満 1:取り組んでいない	2.3	2.3	2.5	14(3%)	50(9%)	144(26%)	188(34%)	149(27%)
10	総合的に判断すると、この授業に満足しましたか。 5:満足 4:やや満足 3:どちらともいえない 2:やや不満 1:不満	3.9	3.9	4.3	200(37%)	164(30%)	132(24%)	36(7%)	13(2%)
11	【オンラインの授業が行われた場合回答】授業の構成や資料などは、オンライン授業として適切なものに工夫されていましたか。	4.2	3.7	4.3	28(31%)	23(25%)	31(34%)	3(3%)	6(7%)
12	【オンラインの授業が行われた場合回答】オンライン授業に関する質問や課題の対応は、適切なものでしたか。	4.2	3.7	4.3	26(28%)	23(25%)	34(37%)	4(4%)	5(5%)
13									
14									
15									

- そう思う
- ややそう思う
- ふつう
- あまりそう思わない
- そうは思わない



昨年平均/全学平均/学科平均との比較

- 赤色：昨年平均
- 水色：学科平均
- 緑色：全学平均

