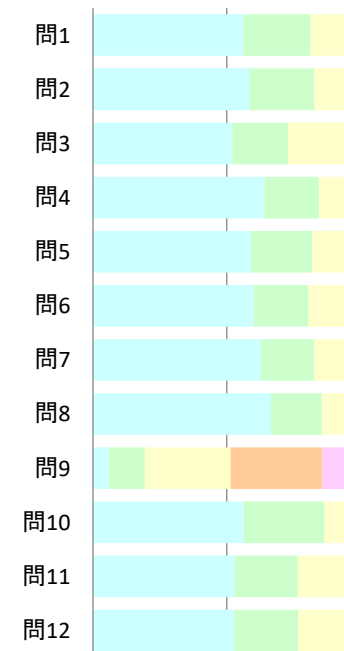


科目名	汎用 全体	教員氏名	教員所属学科	回答者数/履修者数	4187/5840	回答率	71.7%
-----	-------	------	--------	-----------	-----------	-----	-------

▶ 昨年の全学平均

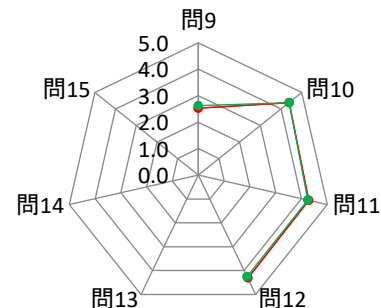
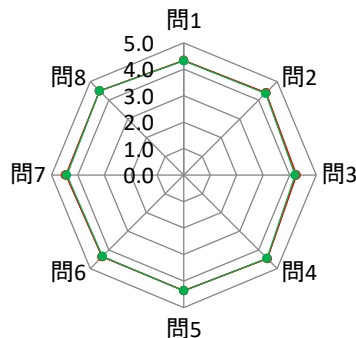
問	設問文	昨年	全学平均	回答数/回答率(%)				
				5	4	3	2	1
				そう思う	ややそう思う	ふつう	あまりそう思わない	そうは思わない
1	授業の内容は理解しやすかったですか。	4.3	4.3	2355(56%)	1050(25%)	620(15%)	110(3%)	52(1%)
2	授業は興味・関心がもてるような内容でしたか。	4.4	4.4	2443(58%)	1020(24%)	602(14%)	83(2%)	39(1%)
3	シラバスは授業理解に役に立ちましたか。	4.2	4.2	2183(52%)	865(21%)	1011(24%)	73(2%)	55(1%)
4	教員の声や言葉は聞き取りやすかったですか。	4.5	4.4	2685(64%)	850(20%)	525(13%)	90(2%)	37(1%)
5	授業の量や質、速度は満足できるものでしたか。	4.4	4.4	2475(59%)	957(23%)	616(15%)	103(2%)	36(1%)
6	板書や教材(スライド、OHP、映像資料等)は見やすく、分かりやすいものでしたか。	4.4	4.4	2512(60%)	856(20%)	645(15%)	124(3%)	50(1%)
7	授業に関する質問等について、適切な対応がなされましたか。	4.5	4.4	2627(63%)	835(20%)	637(15%)	49(1%)	39(1%)
8	教室環境(明るさ、広さ、清潔等)や機材(プロジェクター、スクリーン等)は適切なものでしたか。	4.5	4.5	2783(66%)	798(19%)	523(12%)	57(1%)	26(1%)
9	予習復習等の学習時間は1カ月当たりどの程度取り組みましたか。 5:6時間以上 4:3時間以上6時間未満 3:1時間以上3時間未満 2:1時間未満 1:取り組んでいない	2.5	2.6	251(6%)	562(13%)	1339(32%)	1436(34%)	599(14%)
10	総合的に判断すると、この授業に満足しましたか。 5:満足 4:やや満足 3:どちらともいえない 2:やや不満 1:不満	4.4	4.4	2359(56%)	1259(30%)	455(11%)	79(2%)	35(1%)
11	【オンラインの授業が行われた場合回答】授業の構成や資料などは、オンライン授業として適切なものに工夫されていましたか。	4.3	4.2	435(53%)	194(24%)	160(19%)	23(3%)	10(1%)
12	【オンラインの授業が行われた場合回答】オンライン授業に関する質問や課題の対応は、適切なものでしたか。	4.3	4.3	433(53%)	196(24%)	165(20%)	20(2%)	7(1%)
13								
14								
15								

■ そう思う ■ ややそう思う
■ ふつう ■ あまりそう思わない
■ そうは思わない



昨年平均/全学平均との比較

赤色 : 昨年平均
 緑色 : 全学平均

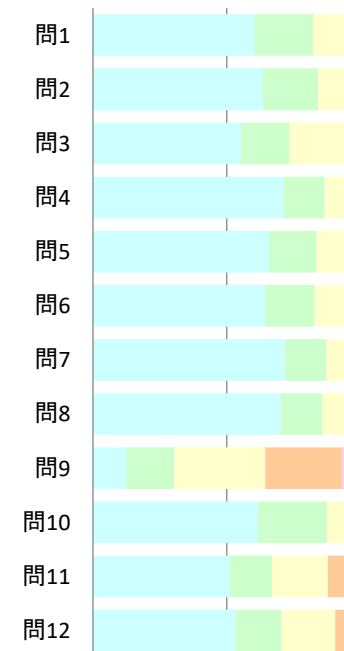


科目名	教員所属：1大生活科学科	教員氏名		教員所属 学科		回答者数/ 履修者数	817/920	回答率	88.8%
-----	--------------	------	--	------------	--	---------------	---------	-----	-------

→ 昨年の学科平均

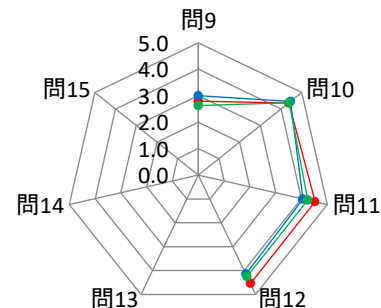
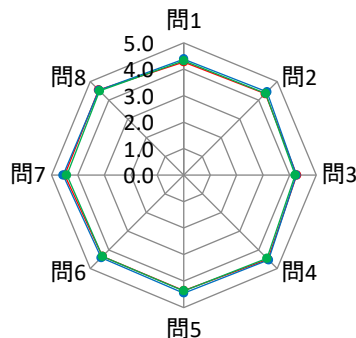
問	設問文	昨年	学科平均	全学平均	回答数/回答率(%)				
					5	4	3	2	1
					そう思う	やや そう思う	ふつう	あまりそう 思わない	そうは 思わない
1	授業の内容は理解しやすかったですか。	4.3	4.4	4.3	493(60%)	179(22%)	120(15%)	19(2%)	6(1%)
2	授業は興味・関心がもてるような内容でしたか。	4.4	4.5	4.4	519(64%)	169(21%)	111(14%)	14(2%)	4(0%)
3	シラバスは授業理解に役に立ちましたか。	4.3	4.2	4.2	452(55%)	148(18%)	192(24%)	19(2%)	6(1%)
4	教員の声や言葉は聞き取りやすかったですか。	4.5	4.5	4.4	582(71%)	125(15%)	85(10%)	19(2%)	6(1%)
5	授業の量や質、速度は満足できるものでしたか。	4.4	4.5	4.4	537(66%)	146(18%)	109(13%)	17(2%)	8(1%)
6	板書や教材(スライド、OHP、映像資料等)は見やすく、分かりやすいものでしたか。	4.3	4.4	4.4	525(64%)	152(19%)	107(13%)	24(3%)	9(1%)
7	授業に関する質問等について、適切な対応がなされましたか。	4.5	4.6	4.4	585(72%)	126(15%)	94(12%)	7(1%)	5(1%)
8	教室環境(明るさ、広さ、清潔等)や機材(プロジェクター、スクリーン等)は適切なものでしたか。	4.6	4.5	4.5	573(70%)	127(16%)	102(12%)	10(1%)	5(1%)
9	予習復習等の学習時間は1カ月当たりどの程度取り組みましたか。 5:6時間以上 4:3時間以上6時間未満 3:1時間以上3時間未満 2:1時間未満 1:取り組んでいない	2.8	3.0	2.6	101(12%)	148(18%)	277(34%)	235(29%)	56(7%)
10	総合的に判断すると、この授業に満足しましたか。 5:満足 4:やや満足 3:どちらともいえない 2:やや不満 1:不満	4.4	4.5	4.4	503(62%)	211(26%)	83(10%)	18(2%)	2(0%)
11	【オンラインの授業が行われた場合回答】授業の構成や資料などは、オンライン授業として適切なものに工夫されていましたか。	4.5	4.0	4.2	54(51%)	17(16%)	22(21%)	12(11%)	1(1%)
12	【オンラインの授業が行われた場合回答】オンライン授業に関する質問や課題の対応は、適切なものでしたか。	4.5	4.1	4.3	56(53%)	18(17%)	21(20%)	10(10%)	0(0%)
13									
14									
15									

■ そう思う ■ ややそう思う
■ ふつう ■ あまりそう思わない
■ そうは思わない



昨年平均/全学平均/学科平均との比較

赤色：昨年平均
 水色：学科平均
 緑色：全学平均

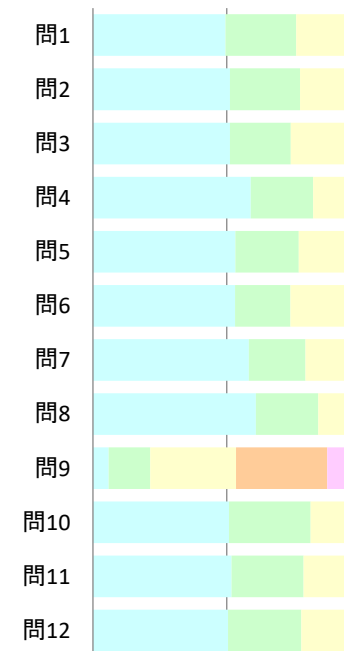


科目名	教員所属：2大学食物栄養学科	教員氏名		教員所属 学科		回答者数/ 履修者数	1108/1355	回答率	81.8%
-----	----------------	------	--	------------	--	---------------	-----------	-----	-------

→ 昨年の学科平均

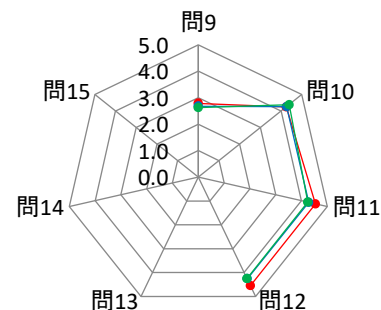
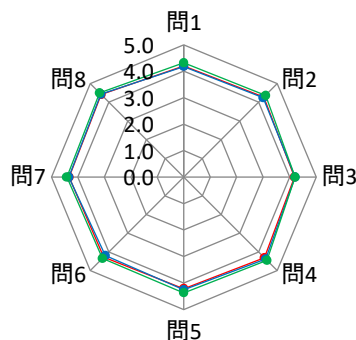
問	設問文	昨年	学科平均	全学平均	回答数/回答率(%)				
					5	4	3	2	1
					そう思う	やや そう思う	ふつう	あまりそう 思わない	そうは 思わない
1	授業の内容は理解しやすかったですか。	4.2	4.2	4.3	549(50%)	292(26%)	209(19%)	36(3%)	22(2%)
2	授業は興味・関心がもてるような内容でしたか。	4.3	4.2	4.4	568(51%)	289(26%)	213(19%)	24(2%)	14(1%)
3	シラバスは授業理解に役に立ちましたか。	4.2	4.2	4.2	567(51%)	252(23%)	258(23%)	16(1%)	15(1%)
4	教員の声や言葉は聞き取りやすかったですか。	4.3	4.4	4.4	654(59%)	257(23%)	169(15%)	20(2%)	8(1%)
5	授業の量や質、速度は満足できるものでしたか。	4.2	4.3	4.4	590(53%)	262(24%)	214(19%)	29(3%)	13(1%)
6	板書や教材(スライド、OHP、映像資料等)は見やすく、分かりやすいものでしたか。	4.3	4.2	4.4	588(53%)	229(21%)	228(21%)	48(4%)	15(1%)
7	授業に関する質問等について、適切な対応がなされましたか。	4.3	4.3	4.4	645(58%)	235(21%)	206(19%)	13(1%)	9(1%)
8	教室環境(明るさ、広さ、清潔等)や機材(プロジェクター、スクリーン等)は適切なものでしたか。	4.4	4.4	4.5	674(61%)	259(23%)	155(14%)	15(1%)	5(0%)
9	予習復習等の学習時間は1カ月当たりどの程度取り組みましたか。 5:6時間以上 4:3時間以上6時間未満 3:1時間以上3時間未満 2:1時間未満 1:取り組んでいない	2.8	2.7	2.6	66(6%)	172(16%)	354(32%)	378(34%)	138(12%)
10	総合的に判断すると、この授業に満足しましたか。 5:満足 4:やや満足 3:どちらともいえない 2:やや不満 1:不満	4.3	4.3	4.4	564(51%)	337(30%)	172(16%)	19(2%)	16(1%)
11	【オンラインの授業が行われた場合回答】授業の構成や資料などは、オンライン授業として適切なものに工夫されていましたか。	4.5	4.3	4.2	296(52%)	153(27%)	111(19%)	6(1%)	5(1%)
12	【オンラインの授業が行われた場合回答】オンライン授業に関する質問や課題の対応は、適切なものでしたか。	4.5	4.3	4.3	289(51%)	156(27%)	118(21%)	5(1%)	4(1%)
13									
14									
15									

■ そう思う ■ ややそう思う
■ ふつう ■ あまりそう思わない
■ そうは思わない



昨年平均/全学平均/学科平均との比較

赤色：昨年平均
 水色：学科平均
 緑色：全学平均

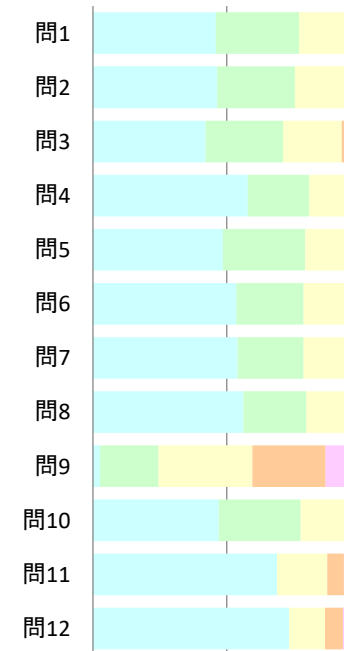


科目名	教員所属：3短大健康栄養学科	教員氏名	教員所属 学科	回答者数/ 履修者数	183/261	回答率	70.1%
-----	----------------	------	------------	---------------	---------	-----	-------

▶ 昨年の学科平均

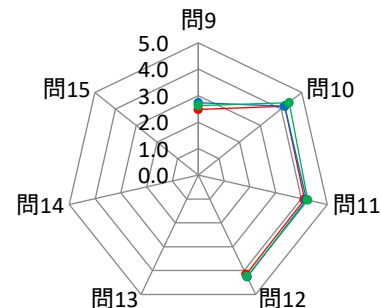
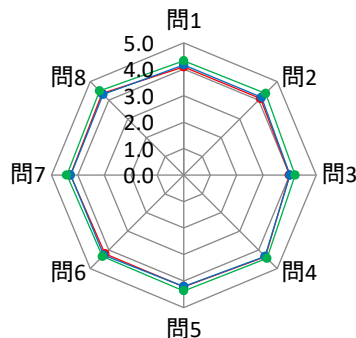
問	設問文	昨年	学科平均	全学平均	回答数/回答率(%)				
					5	4	3	2	1
					そう思う	やや そう思う	ふつう	あまりそう 思わない	そうは 思わない
1	授業の内容は理解しやすかったですか。	4.1	4.2	4.3	84(46%)	57(31%)	33(18%)	6(3%)	3(2%)
2	授業は興味・関心をもてるような内容でしたか。	4.1	4.2	4.4	85(46%)	53(29%)	36(20%)	6(3%)	3(2%)
3	シラバスは授業理解に役に立ちましたか。	4.0	4.0	4.2	77(42%)	53(29%)	40(22%)	5(3%)	8(4%)
4	教員の声や言葉は聞き取りやすかったですか。	4.4	4.3	4.4	106(58%)	42(23%)	29(16%)	3(2%)	3(2%)
5	授業の量や質、速度は満足できるものでしたか。	4.2	4.2	4.4	89(49%)	56(31%)	28(15%)	7(4%)	3(2%)
6	板書や教材(スライド、OHP、映像資料等)は見やすく、分かりやすいものでしたか。	4.2	4.3	4.4	98(54%)	46(25%)	33(18%)	3(2%)	3(2%)
7	授業に関する質問等について、適切な対応がなされましたか。	4.3	4.3	4.4	99(54%)	45(25%)	34(19%)	1(1%)	4(2%)
8	教室環境(明るさ、広さ、清潔等)や機材(プロジェクター、スクリーン等)は適切なものでしたか。	4.4	4.3	4.5	103(56%)	43(23%)	32(17%)	2(1%)	3(2%)
9	予習復習等の学習時間は1カ月当たりどの程度取り組みましたか。 5:6時間以上 4:3時間以上6時間未満 3:1時間以上3時間未満 2:1時間未満 1:取り組んでいない	2.5	2.7	2.6	5(3%)	40(22%)	64(35%)	50(27%)	24(13%)
10	総合的に判断すると、この授業に満足しましたか。 5:満足 4:やや満足 3:どちらともいえない 2:やや不満 1:不満	4.2	4.2	4.4	86(47%)	56(31%)	32(17%)	6(3%)	3(2%)
11	【オンラインの授業が行われた場合回答】授業の構成や資料などは、オンライン授業として適切なものに工夫されていましたか。	4.1	4.2	4.2	11(69%)	0(0%)	3(19%)	1(6%)	1(6%)
12	【オンラインの授業が行われた場合回答】オンライン授業に関する質問や課題の対応は、適切なものでしたか。	4.2	4.3	4.3	11(73%)	0(0%)	2(13%)	1(7%)	1(7%)
13									
14									
15									

■ そう思う ■ ややそう思う
■ ふつう ■ あまりそう思わない
■ そうは思わない



昨年平均/全学平均/学科平均との比較

赤色：昨年平均
 水色：学科平均
 緑色：全学平均

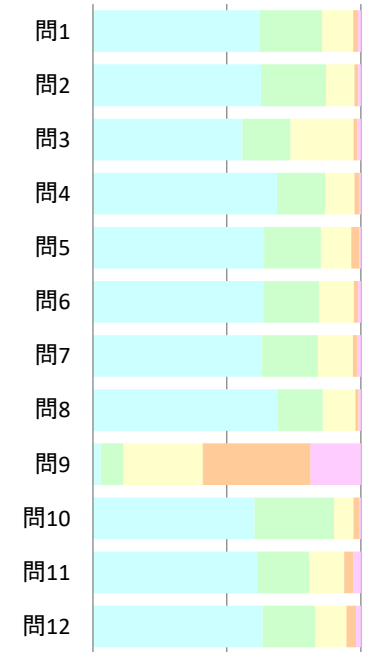


科目名	教員所属：4短大幼児教育学科	教員氏名		教員所属 学科		回答者数/ 履修者数	1039/1786	回答率	58.2%
-----	----------------	------	--	------------	--	---------------	-----------	-----	-------

→ 昨年の学科平均

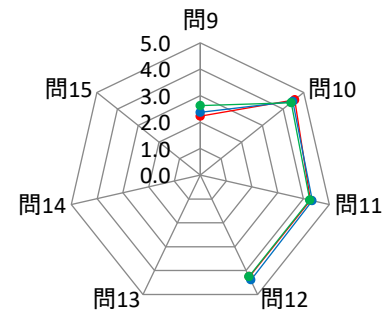
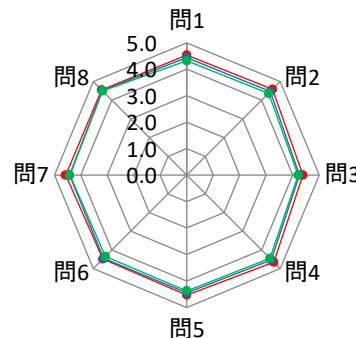
問	設問文	昨年	学科平均	全学平均	回答数/回答率(%)				
					5	4	3	2	1
					そう思う	やや そう思う	ふつう	あまりそう 思わない	そうは 思わない
1	授業の内容は理解しやすかったですか。	4.5	4.4	4.3	646(62%)	244(23%)	120(12%)	19(2%)	10(1%)
2	授業は興味・関心がもてるような内容でしたか。	4.6	4.5	4.4	652(63%)	252(24%)	111(11%)	15(1%)	9(1%)
3	シラバスは授業理解に役に立ちましたか。	4.4	4.3	4.2	581(56%)	185(18%)	245(24%)	15(1%)	13(1%)
4	教員の声や言葉は聞き取りやすかったですか。	4.7	4.5	4.4	715(69%)	185(18%)	115(11%)	17(2%)	7(1%)
5	授業の量や質、速度は満足できるものでしたか。	4.5	4.5	4.4	665(64%)	220(21%)	117(11%)	31(3%)	6(1%)
6	板書や教材(スライド、OHP、映像資料等)は見やすく、分かりやすいものでしたか。	4.5	4.4	4.4	664(64%)	213(21%)	135(13%)	17(2%)	10(1%)
7	授業に関する質問等について、適切な対応がなされましたか。	4.6	4.4	4.4	655(63%)	218(21%)	135(13%)	19(2%)	12(1%)
8	教室環境(明るさ、広さ、清潔等)や機材(プロジェクター、スクリーン等)は適切なものでしたか。	4.6	4.5	4.5	716(69%)	176(17%)	126(12%)	13(1%)	8(1%)
9	予習復習等の学習時間は1カ月当たりどの程度取り組みましたか。 5:6時間以上 4:3時間以上6時間未満 3:1時間以上3時間未満 2:1時間未満 1:取り組んでいない	2.2	2.4	2.6	31(3%)	88(8%)	308(30%)	418(40%)	194(19%)
10	総合的に判断すると、この授業に満足しましたか。 5:満足 4:やや満足 3:どちらともいえない 2:やや不満 1:不満	4.6	4.5	4.4	628(60%)	307(30%)	76(7%)	21(2%)	7(1%)
11	【オンラインの授業が行われた場合回答】授業の構成や資料などは、オンライン授業として適切なものに工夫されていましたか。	4.3	4.3	4.2	70(61%)	22(19%)	15(13%)	4(4%)	3(3%)
12	【オンラインの授業が行われた場合回答】オンライン授業に関する質問や課題の対応は、適切なものでしたか。	4.3	4.4	4.3	71(63%)	22(20%)	13(12%)	4(4%)	2(2%)
13									
14									
15									

■ そう思う ■ ややそう思う
■ ふつう ■ あまりそう思わない
■ そうは思わない



昨年平均/全学平均/学科平均との比較

赤色：昨年平均
 水色：学科平均
 緑色：全学平均

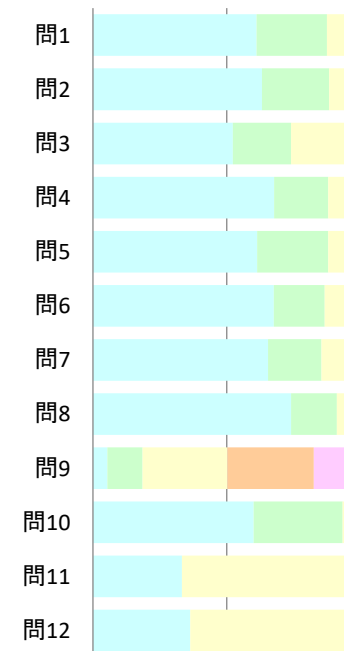


科目名	教員所属：5短大地域創成学科	教員氏名		教員所属学科		回答者数/履修者数	749/1016	回答率	73.7%
-----	----------------	------	--	--------	--	-----------	----------	-----	-------

→ 昨年の学科平均

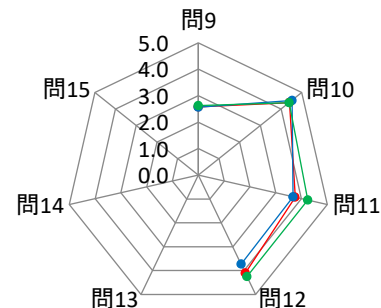
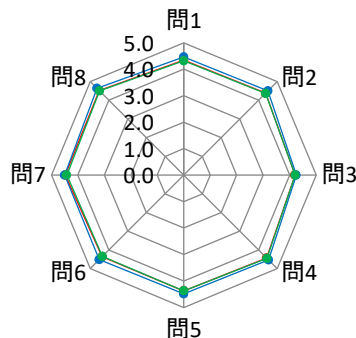
問	設問文	昨年	学科平均	全学平均	回答数/回答率(%)				
					5	4	3	2	1
					そう思う	ややそう思う	ふつう	あまりそう思わない	そうは思わない
1	授業の内容は理解しやすかったですか。	4.3	4.5	4.3	458(61%)	197(26%)	81(11%)	13(2%)	0(0%)
2	授業は興味・関心がもてるような内容でしたか。	4.4	4.5	4.4	473(63%)	188(25%)	81(11%)	7(1%)	0(0%)
3	シラバスは授業理解に役に立ちましたか。	4.2	4.2	4.2	392(52%)	162(22%)	185(25%)	8(1%)	2(0%)
4	教員の声や言葉は聞き取りやすかったですか。	4.4	4.5	4.4	507(68%)	151(20%)	77(10%)	11(1%)	3(0%)
5	授業の量や質、速度は満足できるものでしたか。	4.4	4.5	4.4	460(61%)	198(26%)	86(11%)	4(1%)	1(0%)
6	板書や教材(スライド、OHP、映像資料等)は見やすく、分かりやすいものでしたか。	4.4	4.5	4.4	506(68%)	142(19%)	87(12%)	13(2%)	1(0%)
7	授業に関する質問等について、適切な対応がなされましたか。	4.5	4.5	4.4	490(65%)	149(20%)	106(14%)	4(1%)	0(0%)
8	教室環境(明るさ、広さ、清潔等)や機材(プロジェクター、スクリーン等)は適切なものでしたか。	4.5	4.6	4.5	554(74%)	128(17%)	62(8%)	3(0%)	2(0%)
9	予習復習等の学習時間は1カ月当たりどの程度取り組みましたか。 5:6時間以上 4:3時間以上6時間未満 3:1時間以上3時間未満 2:1時間未満 1:取り組んでいない	2.6	2.6	2.6	41(5%)	98(13%)	237(32%)	242(32%)	131(17%)
10	総合的に判断すると、この授業に満足しましたか。 5:満足 4:やや満足 3:どちらともいえない 2:やや不満 1:不満	4.4	4.5	4.4	450(60%)	248(33%)	46(6%)	5(1%)	0(0%)
11	【オンラインの授業が行われた場合回答】授業の構成や資料などは、オンライン授業として適切なものに工夫されていましたか。	3.8	3.7	4.2	3(33%)	0(0%)	6(67%)	0(0%)	0(0%)
12	【オンラインの授業が行われた場合回答】オンライン授業に関する質問や課題の対応は、適切なものでしたか。	4.1	3.7	4.3	4(36%)	0(0%)	7(64%)	0(0%)	0(0%)
13									
14									
15									

- そう思う
- ややそう思う
- ふつう
- あまりそう思わない
- そうは思わない



昨年平均/全学平均/学科平均との比較

- 赤色：昨年平均
- 水色：学科平均
- 緑色：全学平均

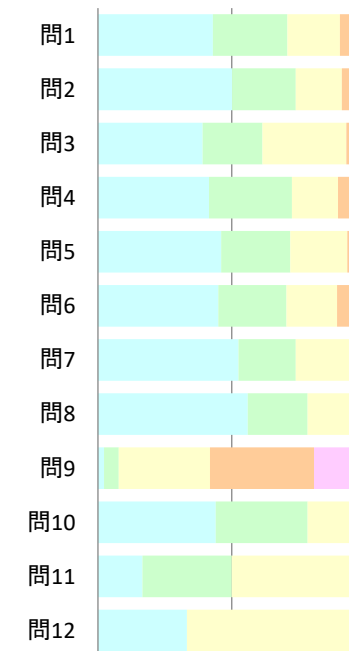


科目名	教員所属：6非常勤講師	教員氏名		教員所属 学科		回答者数/ 履修者数	291/502	回答率	58.0%
-----	-------------	------	--	------------	--	---------------	---------	-----	-------

→ 昨年の学科平均

問	設問文	昨年	学科平均	全学平均	回答数/回答率(%)				
					5	4	3	2	1
					そう思う	やや そう思う	ふつう	あまりそう 思わない	そうは 思わない
1	授業の内容は理解しやすかったですか。	4.1	4.0	4.3	125(43%)	81(28%)	57(20%)	17(6%)	11(4%)
2	授業は興味・関心をもてるような内容でしたか。	4.2	4.1	4.4	146(50%)	69(24%)	50(17%)	17(6%)	9(3%)
3	シラバスは授業理解に役に立ちましたか。	4.0	3.9	4.2	114(39%)	65(22%)	91(31%)	10(3%)	11(4%)
4	教員の声や言葉は聞き取りやすかったですか。	4.2	4.0	4.4	121(42%)	90(31%)	50(17%)	20(7%)	10(3%)
5	授業の量や質、速度は満足できるものでしたか。	4.2	4.1	4.4	134(46%)	75(26%)	62(21%)	15(5%)	5(2%)
6	板書や教材(スライド、OHP、映像資料等)は見やすく、分かりやすいものでしたか。	4.1	4.0	4.4	131(45%)	74(25%)	55(19%)	19(7%)	12(4%)
7	授業に関する質問等について、適切な対応がなされましたか。	4.3	4.2	4.4	153(53%)	62(21%)	62(21%)	5(2%)	9(3%)
8	教室環境(明るさ、広さ、清潔等)や機材(プロジェクター、スクリーン等)は適切なものでしたか。	4.4	4.3	4.5	163(56%)	65(22%)	46(16%)	14(5%)	3(1%)
9	予習復習等の学習時間は1カ月当たりどの程度取り組みましたか。 5:6時間以上 4:3時間以上6時間未満 3:1時間以上3時間未満 2:1時間未満 1:取り組んでいない	2.3	2.3	2.6	7(2%)	16(5%)	99(34%)	113(39%)	56(19%)
10	総合的に判断すると、この授業に満足しましたか。 5:満足 4:やや満足 3:どちらともいえない 2:やや不満 1:不満	4.1	4.1	4.4	128(44%)	100(34%)	46(16%)	10(3%)	7(2%)
11	【オンラインの授業が行われた場合回答】授業の構成や資料などは、オンライン授業として適切なものに工夫されていましたか。	3.1	3.7	4.2	1(17%)	2(33%)	3(50%)	0(0%)	0(0%)
12	【オンラインの授業が行われた場合回答】オンライン授業に関する質問や課題の対応は、適切なものでしたか。	3.1	3.7	4.3	2(33%)	0(0%)	4(67%)	0(0%)	0(0%)
13									
14									
15									

■ そう思う ■ ややそう思う
■ ふつう ■ あまりそう思わない
■ そうは思わない



昨年平均/全学平均/学科平均との比較

赤色：昨年平均
 水色：学科平均
 緑色：全学平均

