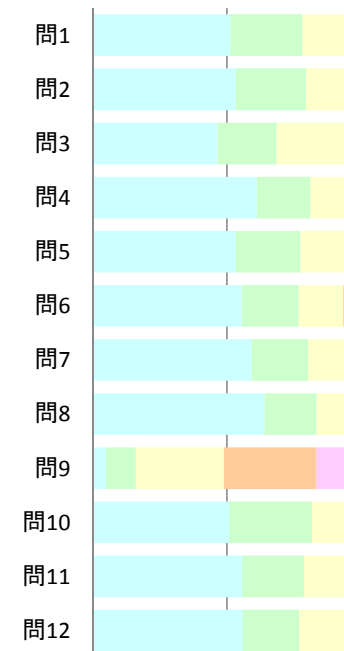


科目名	汎用 全体	教員氏名		教員所属学科		回答者数/履修者数	6209/8085	回答率	76.8%
-----	-------	------	--	--------	--	-----------	-----------	-----	-------

→ 昨年の全学平均

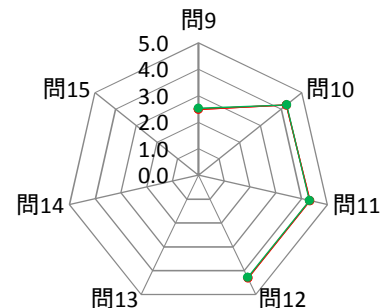
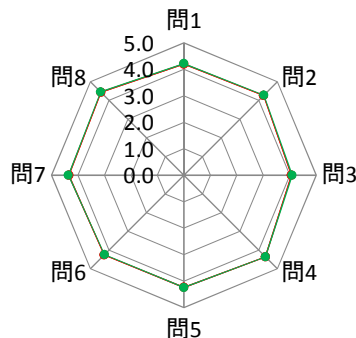
問	設問文	昨年	全学平均	回答数/回答率(%)				
				5	4	3	2	1
				そう思う	やや そう思う	ふつう	あまりそう 思わない	そうは 思わない
1	授業の内容は理解しやすかったですか。	4.2	4.2	3187(51%)	1669(27%)	985(16%)	271(4%)	97(2%)
2	授業は興味・関心をもてるような内容でしたか。	4.3	4.3	3310(53%)	1637(26%)	976(16%)	209(3%)	77(1%)
3	シラバスは授業理解に役に立ちましたか。	4.1	4.1	2893(47%)	1368(22%)	1667(27%)	197(3%)	84(1%)
4	教員の声や言葉は聞き取りやすかったですか。	4.4	4.4	3802(61%)	1237(20%)	857(14%)	239(4%)	74(1%)
5	授業の量や質、速度は満足できるものでしたか。	4.2	4.2	3316(53%)	1500(24%)	1055(17%)	252(4%)	86(1%)
6	板書や教材(スライド、OHP、映像資料等)は見やすく、分かりやすいものでしたか。	4.3	4.2	3457(56%)	1319(21%)	1026(17%)	285(5%)	122(2%)
7	授業に関する質問等について、適切な対応がなされましたか。	4.3	4.4	3684(59%)	1303(21%)	1060(17%)	107(2%)	55(1%)
8	教室環境(明るさ、広さ、清潔等)や機材(プロジェクター、スクリーン等)は適切なものでしたか。	4.4	4.4	3984(64%)	1205(19%)	860(14%)	123(2%)	37(1%)
9	予習復習等の学習時間は1カ月当たりどの程度取り組みましたか。 5:6時間以上 4:3時間以上6時間未満 3:1時間以上3時間未満 2:1時間未満 1:取り組んでいない	2.5	2.5	310(5%)	688(11%)	2043(33%)	2138(34%)	1030(17%)
10	総合的に判断すると、この授業に満足しましたか。 5:満足 4:やや満足 3:どちらともいえない 2:やや不満 1:不満	4.3	4.3	3157(51%)	1918(31%)	853(14%)	197(3%)	84(1%)
11	【オンラインの授業が行われた場合回答】授業の構成や資料などは、オンライン授業として適切なものに工夫されていましたか。	4.3	4.3	413(56%)	171(23%)	136(18%)	11(1%)	10(1%)
12	【オンラインの授業が行われた場合回答】オンライン授業に関する質問や課題の対応は、適切なものでしたか。	4.3	4.3	414(56%)	157(21%)	147(20%)	10(1%)	12(2%)
13								
14								
15								

■ そう思う ■ ややそう思う
■ ふつう ■ あまりそう思わない
■ そうは思わない



昨年平均/全学平均との比較

赤色 : 昨年平均
 緑色 : 全学平均

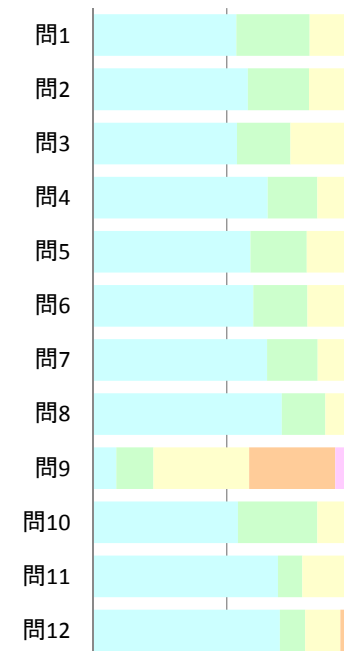


科目名	教員所属：1大生活科学科	教員氏名		教員所属学科		回答者数/履修者数	937/1046	回答率	89.6%
-----	--------------	------	--	--------	--	-----------	----------	-----	-------

→ 昨年の学科平均

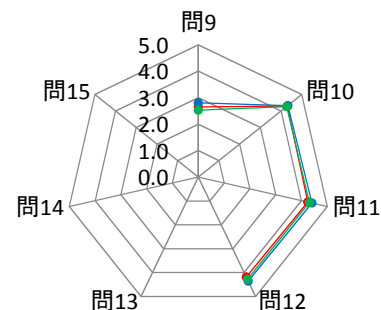
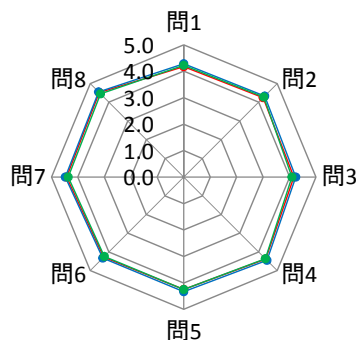
問	設問文	昨年	学科平均	全学平均	回答数/回答率(%)				
					5	4	3	2	1
					そう思う	ややそう思う	ふつう	あまりそう思わない	そうは思わない
1	授業の内容は理解しやすかったですか。	4.2	4.3	4.2	502(54%)	256(27%)	127(14%)	41(4%)	11(1%)
2	授業は興味・関心がもてるような内容でしたか。	4.2	4.3	4.3	543(58%)	213(23%)	138(15%)	32(3%)	11(1%)
3	シラバスは授業理解に役に立ちましたか。	4.2	4.2	4.1	504(54%)	187(20%)	220(23%)	17(2%)	9(1%)
4	教員の声や言葉は聞き取りやすかったですか。	4.4	4.4	4.4	612(65%)	173(18%)	113(12%)	31(3%)	8(1%)
5	授業の量や質、速度は満足できるものでしたか。	4.2	4.3	4.2	551(59%)	197(21%)	148(16%)	31(3%)	10(1%)
6	板書や教材(スライド、OHP、映像資料等)は見やすく、分かりやすいものでしたか。	4.3	4.3	4.2	561(60%)	190(20%)	136(15%)	32(3%)	18(2%)
7	授業に関する質問等について、適切な対応がなされましたか。	4.4	4.5	4.4	610(65%)	177(19%)	139(15%)	8(1%)	3(0%)
8	教室環境(明るさ、広さ、清潔等)や機材(プロジェクター、スクリーン等)は適切なものでしたか。	4.5	4.6	4.4	661(71%)	152(16%)	108(12%)	11(1%)	5(1%)
9	予習復習等の学習時間は1カ月当たりどの程度取り組みましたか。 5:6時間以上 4:3時間以上6時間未満 3:1時間以上3時間未満 2:1時間未満 1:取り組んでいない	2.7	2.8	2.5	83(9%)	129(14%)	335(36%)	301(32%)	89(9%)
10	総合的に判断すると、この授業に満足しましたか。 5:満足 4:やや満足 3:どちらともいえない 2:やや不満 1:不満	4.3	4.3	4.3	508(54%)	277(30%)	118(13%)	26(3%)	8(1%)
11	【オンラインの授業が行われた場合回答】授業の構成や資料などは、オンライン授業として適切なものに工夫されていましたか。	4.2	4.4	4.3	38(69%)	5(9%)	10(18%)	0(0%)	2(4%)
12	【オンラインの授業が行われた場合回答】オンライン授業に関する質問や課題の対応は、適切なものでしたか。	4.2	4.4	4.3	37(70%)	5(9%)	7(13%)	1(2%)	3(6%)
13									
14									
15									

■ そう思う ■ ややそう思う
■ ふつう ■ あまりそう思わない
■ そうは思わない



昨年平均/全学平均/学科平均との比較

赤色：昨年平均
 水色：学科平均
 緑色：全学平均

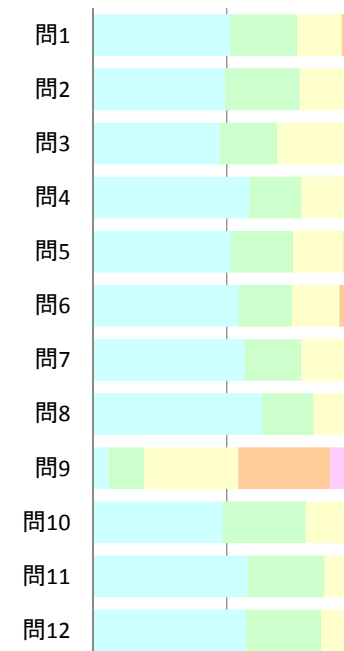


科目名	教員所属：2大学食物栄養学科	教員氏名		教員所属 学科		回答者数/ 履修者数	1609/1980	回答率	81.3%
-----	----------------	------	--	------------	--	---------------	-----------	-----	-------

→ 昨年の学科平均

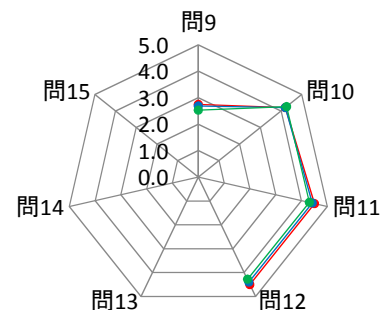
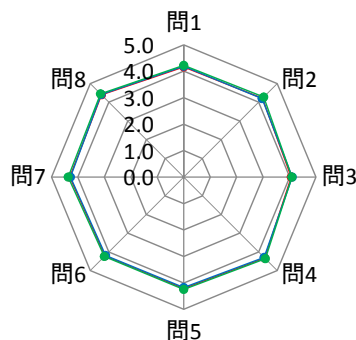
問	設問文	昨年	学科平均	全学平均	回答数/回答率(%)				
					5	4	3	2	1
					そう思う	やや そう思う	ふつう	あまりそう 思わない	そうは 思わない
1	授業の内容は理解しやすかったですか。	4.2	4.2	4.2	826(51%)	401(25%)	267(17%)	82(5%)	33(2%)
2	授業は興味・関心がもてるような内容でしたか。	4.2	4.2	4.3	793(49%)	449(28%)	282(18%)	59(4%)	26(2%)
3	シラバスは授業理解に役に立ちましたか。	4.1	4.1	4.1	764(47%)	344(21%)	421(26%)	51(3%)	29(2%)
4	教員の声や言葉は聞き取りやすかったですか。	4.3	4.3	4.4	939(58%)	315(20%)	264(16%)	66(4%)	25(2%)
5	授業の量や質、速度は満足できるものでしたか。	4.2	4.2	4.2	827(51%)	375(23%)	305(19%)	69(4%)	33(2%)
6	板書や教材(スライド、OHP、映像資料等)は見やすく、分かりやすいものでしたか。	4.2	4.2	4.2	873(54%)	326(20%)	282(18%)	85(5%)	43(3%)
7	授業に関する質問等について、適切な対応がなされましたか。	4.3	4.3	4.4	913(57%)	339(21%)	285(18%)	44(3%)	28(2%)
8	教室環境(明るさ、広さ、清潔等)や機材(プロジェクター、スクリーン等)は適切なものでしたか。	4.4	4.4	4.4	1012(63%)	314(20%)	244(15%)	27(2%)	12(1%)
9	予習復習等の学習時間は1カ月当たりどの程度取り組みましたか。 5:6時間以上 4:3時間以上6時間未満 3:1時間以上3時間未満 2:1時間未満 1:取り組んでいない	2.8	2.7	2.5	96(6%)	215(13%)	563(35%)	552(34%)	183(11%)
10	総合的に判断すると、この授業に満足しましたか。 5:満足 4:やや満足 3:どちらともいえない 2:やや不満 1:不満	4.2	4.2	4.3	779(48%)	501(31%)	242(15%)	53(3%)	34(2%)
11	【オンラインの授業が行われた場合回答】授業の構成や資料などは、オンライン授業として適切なものに工夫されていましたか。	4.5	4.4	4.3	129(58%)	64(29%)	26(12%)	2(1%)	2(1%)
12	【オンラインの授業が行われた場合回答】オンライン授業に関する質問や課題の対応は、適切なものでしたか。	4.5	4.4	4.3	128(57%)	63(28%)	31(14%)	0(0%)	2(1%)
13									
14									
15									

■ そう思う ■ ややそう思う
■ ふつう ■ あまりそう思わない
■ そうは思わない



昨年平均/全学平均/学科平均との比較

赤色：昨年平均
 水色：学科平均
 緑色：全学平均

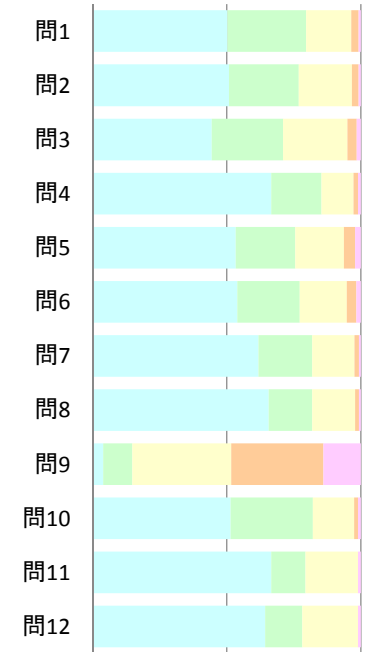


科目名	教員所属：3短大健康栄養学科	教員氏名	教員所属 学科	回答者数/ 履修者数	480/591	回答率	81.2%
-----	----------------	------	------------	---------------	---------	-----	-------

→ 昨年の学科平均

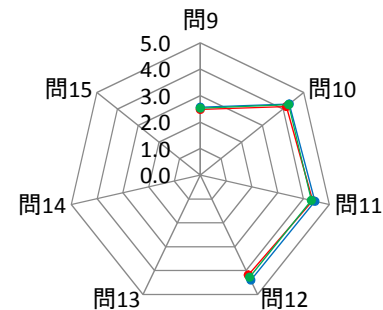
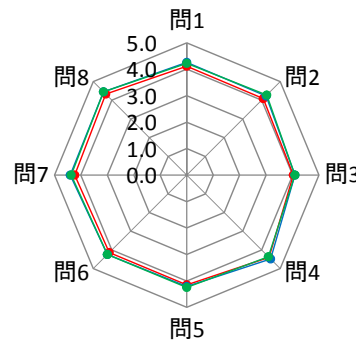
問	設問文	昨年	学科平均	全学平均	回答数/回答率(%)				
					5	4	3	2	1
					そう思う	やや そう思う	ふつう	あまりそう 思わない	そうは 思わない
1	授業の内容は理解しやすかったですか。	4.1	4.3	4.2	241(50%)	141(29%)	81(17%)	13(3%)	4(1%)
2	授業は興味・関心がもてるような内容でしたか。	4.1	4.2	4.3	244(51%)	125(26%)	95(20%)	12(3%)	4(1%)
3	シラバスは授業理解に役に立ちましたか。	4.0	4.1	4.1	213(44%)	128(27%)	115(24%)	17(4%)	7(1%)
4	教員の声や言葉は聞き取りやすかったですか。	4.4	4.5	4.4	320(67%)	90(19%)	57(12%)	8(2%)	5(1%)
5	授業の量や質、速度は満足できるものでしたか。	4.1	4.2	4.2	256(53%)	107(22%)	87(18%)	20(4%)	10(2%)
6	板書や教材(スライド、OHP、映像資料等)は見やすく、分かりやすいものでしたか。	4.1	4.2	4.2	259(54%)	112(23%)	84(18%)	17(4%)	8(2%)
7	授業に関する質問等について、適切な対応がなされましたか。	4.2	4.4	4.4	297(62%)	96(20%)	76(16%)	8(2%)	3(1%)
8	教室環境(明るさ、広さ、清潔等)や機材(プロジェクター、スクリーン等)は適切なものでしたか。	4.3	4.4	4.4	315(66%)	78(16%)	77(16%)	7(1%)	3(1%)
9	予習復習等の学習時間は1カ月当たりどの程度取り組みましたか。 5:6時間以上 4:3時間以上6時間未満 3:1時間以上3時間未満 2:1時間未満 1:取り組んでいない	2.5	2.6	2.5	19(4%)	52(11%)	177(37%)	165(34%)	67(14%)
10	総合的に判断すると、この授業に満足しましたか。 5:満足 4:やや満足 3:どちらともいえない 2:やや不満 1:不満	4.2	4.3	4.3	247(51%)	147(31%)	74(15%)	7(1%)	5(1%)
11	【オンラインの授業が行われた場合回答】授業の構成や資料などは、オンライン授業として適切なものに工夫されていましたか。	4.3	4.4	4.3	68(67%)	13(13%)	20(20%)	0(0%)	1(1%)
12	【オンラインの授業が行われた場合回答】オンライン授業に関する質問や課題の対応は、適切なものでしたか。	4.2	4.4	4.3	65(64%)	14(14%)	21(21%)	0(0%)	1(1%)
13									
14									
15									

■ そう思う ■ ややそう思う
■ ふつう ■ あまりそう思わない
■ そうは思わない



昨年平均/全学平均/学科平均との比較

赤色：昨年平均
 水色：学科平均
 緑色：全学平均

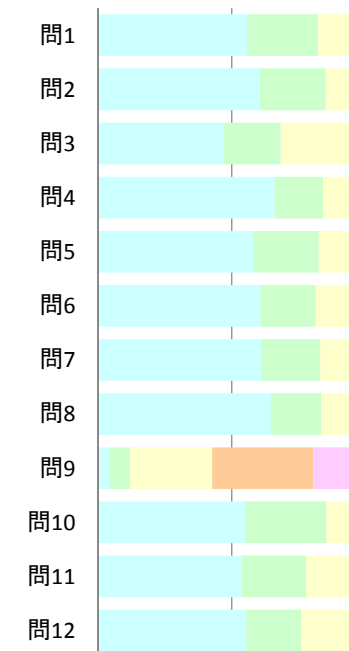


科目名	教員所属：4短大幼児教育学科	教員氏名	教員所属 学科	回答者数/ 履修者数	1306/1948	回答率	67.0%
-----	----------------	------	------------	---------------	-----------	-----	-------

→ 昨年の学科平均

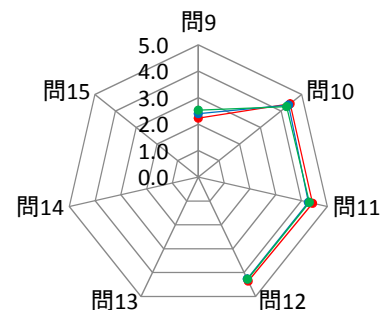
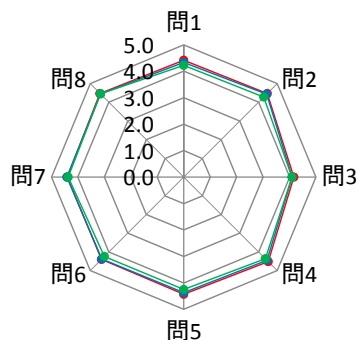
問	設問文	昨年	学科平均	全学平均	回答数/回答率(%)				
					5	4	3	2	1
					そう思う	やや そう思う	ふつう	あまりそう 思わない	そうは 思わない
1	授業の内容は理解しやすかったですか。	4.4	4.3	4.2	726(56%)	348(27%)	182(14%)	40(3%)	10(1%)
2	授業は興味・関心がもてるような内容でしたか。	4.5	4.4	4.3	789(60%)	323(25%)	168(13%)	22(2%)	4(0%)
3	シラバスは授業理解に役に立ちましたか。	4.2	4.1	4.1	615(47%)	277(21%)	361(28%)	40(3%)	13(1%)
4	教員の声や言葉は聞き取りやすかったですか。	4.5	4.5	4.4	862(66%)	235(18%)	156(12%)	44(3%)	9(1%)
5	授業の量や質、速度は満足できるものでしたか。	4.4	4.4	4.2	759(58%)	318(24%)	181(14%)	41(3%)	7(1%)
6	板書や教材(スライド、OHP、映像資料等)は見やすく、分かりやすいものでしたか。	4.4	4.4	4.2	793(61%)	269(21%)	195(15%)	38(3%)	11(1%)
7	授業に関する質問等について、適切な対応がなされましたか。	4.4	4.4	4.4	796(61%)	289(22%)	194(15%)	21(2%)	6(0%)
8	教室環境(明るさ、広さ、清潔等)や機材(プロジェクター、スクリーン等)は適切なものでしたか。	4.5	4.5	4.4	843(65%)	247(19%)	181(14%)	33(3%)	2(0%)
9	予習復習等の学習時間は1カ月当たりどの程度取り組みましたか。 5:6時間以上 4:3時間以上6時間未満 3:1時間以上3時間未満 2:1時間未満 1:取り組んでいない	2.2	2.4	2.5	57(4%)	102(8%)	399(31%)	493(38%)	255(20%)
10	総合的に判断すると、この授業に満足しましたか。 5:満足 4:やや満足 3:どちらともいえない 2:やや不満 1:不満	4.4	4.4	4.3	718(55%)	397(30%)	145(11%)	36(3%)	10(1%)
11	【オンラインの授業が行われた場合回答】授業の構成や資料などは、オンライン授業として適切なものに工夫されていましたか。	4.4	4.3	4.3	160(54%)	71(24%)	56(19%)	7(2%)	3(1%)
12	【オンラインの授業が行われた場合回答】オンライン授業に関する質問や課題の対応は、適切なものでしたか。	4.4	4.3	4.3	166(56%)	61(20%)	62(21%)	7(2%)	3(1%)
13									
14									
15									

■ そう思う ■ ややそう思う
■ ふつう ■ あまりそう思わない
■ そうは思わない



昨年平均/全学平均/学科平均との比較

赤色：昨年平均
 水色：学科平均
 緑色：全学平均

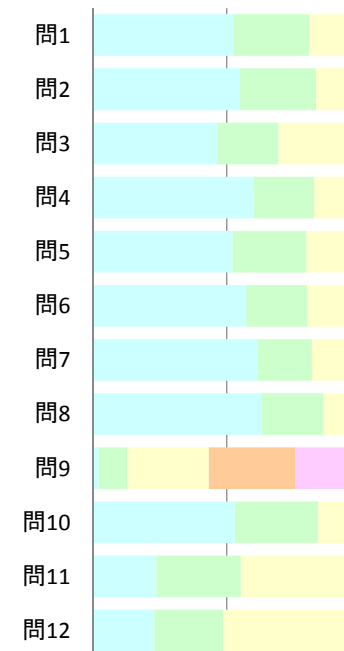


科目名	教員所属：5短大地域創成学科	教員氏名		教員所属 学科		回答者数/ 履修者数	1216/1669	回答率	72.9%
-----	----------------	------	--	------------	--	---------------	-----------	-----	-------

→ 昨年の学科平均

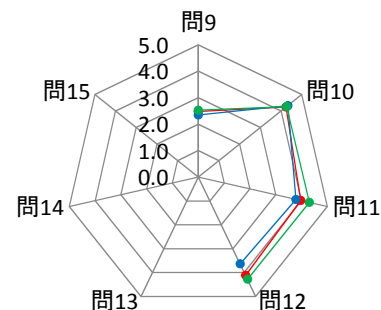
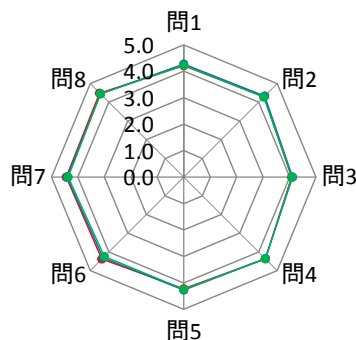
問	設問文	昨年	学科平均	全学平均	回答数/回答率(%)				
					5	4	3	2	1
					そう思う	やや そう思う	ふつう	あまりそう 思わない	そうは 思わない
1	授業の内容は理解しやすかったですか。	4.2	4.3	4.2	637(52%)	346(28%)	180(15%)	35(3%)	18(1%)
2	授業は興味・関心がもてるような内容でしたか。	4.3	4.3	4.3	667(55%)	347(29%)	147(12%)	39(3%)	16(1%)
3	シラバスは授業理解に役に立ちましたか。	4.1	4.1	4.1	564(46%)	279(23%)	331(27%)	29(2%)	13(1%)
4	教員の声や言葉は聞き取りやすかったですか。	4.4	4.4	4.4	732(60%)	273(22%)	144(12%)	53(4%)	14(1%)
5	授業の量や質、速度は満足できるものでしたか。	4.2	4.3	4.2	634(52%)	336(28%)	193(16%)	38(3%)	15(1%)
6	板書や教材(スライド、OHP、映像資料等)は見やすく、分かりやすいものでしたか。	4.4	4.3	4.2	697(57%)	275(23%)	174(14%)	55(5%)	15(1%)
7	授業に関する質問等について、適切な対応がなされましたか。	4.4	4.4	4.4	748(62%)	247(20%)	205(17%)	9(1%)	7(1%)
8	教室環境(明るさ、広さ、清潔等)や機材(プロジェクター、スクリーン等)は適切なものでしたか。	4.5	4.5	4.4	765(63%)	280(23%)	134(11%)	29(2%)	8(1%)
9	予習復習等の学習時間は1カ月当たりどの程度取り組みましたか。 5:6時間以上 4:3時間以上6時間未満 3:1時間以上3時間未満 2:1時間未満 1:取り組んでいない	2.5	2.3	2.5	27(2%)	131(11%)	369(30%)	394(32%)	295(24%)
10	総合的に判断すると、この授業に満足しましたか。 5:満足 4:やや満足 3:どちらともいえない 2:やや不満 1:不満	4.2	4.3	4.3	644(53%)	379(31%)	150(12%)	30(2%)	13(1%)
11	【オンラインの授業が行われた場合回答】授業の構成や資料などは、オンライン授業として適切なものに工夫されていましたか。	4.0	3.8	4.3	9(24%)	12(32%)	17(45%)	0(0%)	0(0%)
12	【オンラインの授業が行われた場合回答】オンライン授業に関する質問や課題の対応は、適切なものでしたか。	4.1	3.6	4.3	9(23%)	10(26%)	18(46%)	1(3%)	1(3%)
13									
14									
15									

■ そう思う ■ ややそう思う
■ ふつう ■ あまりそう思わない
■ そうは思わない



昨年平均/全学平均/学科平均との比較

赤色：昨年平均
 水色：学科平均
 緑色：全学平均

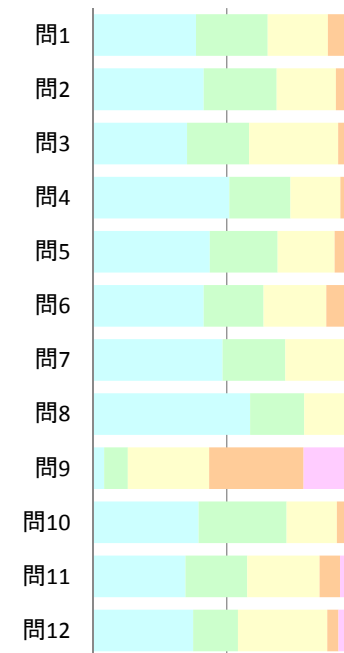


科目名	教員所属：6非常勤講師	教員氏名	教員所属 学科	回答者数/ 履修者数	661/851	回答率	77.7%
-----	-------------	------	------------	---------------	---------	-----	-------

→ 昨年の学科平均

問	設問文	昨年	学科平均	全学平均	回答数/回答率(%)				
					5	4	3	2	1
					そう思う	やや そう思う	ふつう	あまりそう 思わない	そうは 思わない
1	授業の内容は理解しやすかったですか。	3.9	3.9	4.2	255(39%)	177(27%)	148(22%)	60(9%)	21(3%)
2	授業は興味・関心がもてるような内容でしたか。	3.9	4.0	4.3	274(41%)	180(27%)	146(22%)	45(7%)	16(2%)
3	シラバスは授業理解に役に立ちましたか。	3.7	3.8	4.1	233(35%)	153(23%)	219(33%)	43(7%)	13(2%)
4	教員の声や言葉は聞き取りやすかったですか。	4.0	4.2	4.4	337(51%)	151(23%)	123(19%)	37(6%)	13(2%)
5	授業の量や質、速度は満足できるものでしたか。	3.9	4.0	4.2	289(44%)	167(25%)	141(21%)	53(8%)	11(2%)
6	板書や教材(スライド、OHP、映像資料等)は見やすく、分かりやすいものでしたか。	3.9	3.9	4.2	274(41%)	147(22%)	155(23%)	58(9%)	27(4%)
7	授業に関する質問等について、適切な対応がなされましたか。	4.0	4.2	4.4	320(48%)	155(23%)	161(24%)	17(3%)	8(1%)
8	教室環境(明るさ、広さ、清潔等)や機材(プロジェクター、スクリーン等)は適切なものでしたか。	4.3	4.3	4.4	388(59%)	134(20%)	116(18%)	16(2%)	7(1%)
9	予習復習等の学習時間は1カ月当たりどの程度取り組みましたか。 5:6時間以上 4:3時間以上6時間未満 3:1時間以上3時間未満 2:1時間未満 1:取り組んでいない	2.3	2.4	2.5	28(4%)	59(9%)	200(30%)	233(35%)	141(21%)
10	総合的に判断すると、この授業に満足しましたか。 5:満足 4:やや満足 3:どちらともいえない 2:やや不満 1:不満	3.9	4.0	4.3	261(39%)	217(33%)	124(19%)	45(7%)	14(2%)
11	【オンラインの授業が行われた場合回答】授業の構成や資料などは、オンライン授業として適切なものに工夫されていましたか。	3.7	3.7	4.3	9(35%)	6(23%)	7(27%)	2(8%)	2(8%)
12	【オンラインの授業が行われた場合回答】オンライン授業に関する質問や課題の対応は、適切なものでしたか。	3.7	3.7	4.3	9(38%)	4(17%)	8(33%)	1(4%)	2(8%)
13									
14									
15									

■ そう思う ■ ややそう思う
■ ふつう ■ あまりそう思わない
■ そうは思わない



昨年平均/全学平均/学科平均との比較

赤色：昨年平均
 水色：学科平均
 緑色：全学平均

