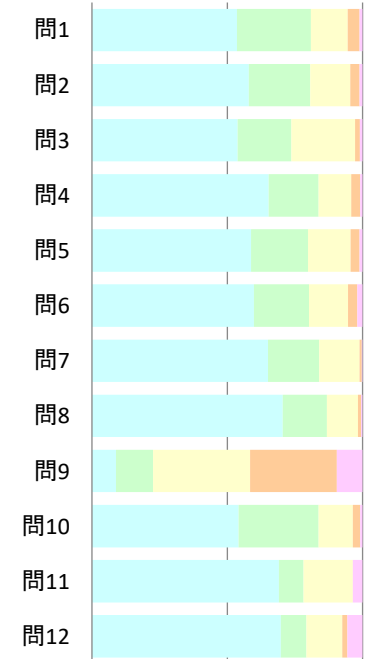


科目名	教員所属：1大學生生活科学科	教員氏名		教員所属 学科		回答者数/ 履修者数	937/1046	回答率	89.6%
-----	----------------	------	--	------------	--	---------------	----------	-----	-------

▷ 昨年の学科平均

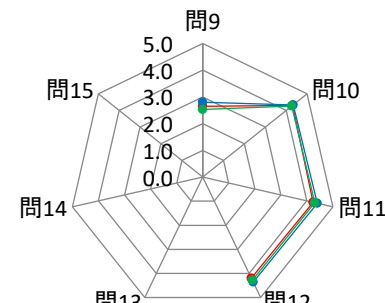
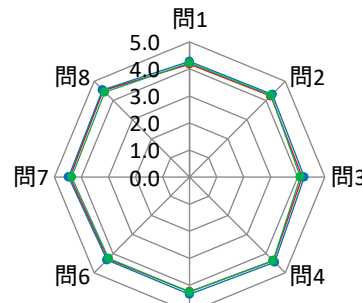
問	設問文	昨年	学科平均	全学平均	回答数/回答率(%)				
					5	4	3	2	1
					そう思う	やや そう思う	ふつう	あまりそう 思わない	そうは 思わない
1	授業の内容は理解しやすかったですか。	4.2	4.3	4.2	502(54%)	256(27%)	127(14%)	41(4%)	11(1%)
2	授業は興味・関心がもてるような内容でしたか。	4.2	4.3	4.3	543(58%)	213(23%)	138(15%)	32(3%)	11(1%)
3	シラバスは授業理解に役に立ちましたか。	4.2	4.2	4.1	504(54%)	187(20%)	220(23%)	17(2%)	9(1%)
4	教員の声や言葉は聞き取りやすかったですか。	4.4	4.4	4.4	612(65%)	173(18%)	113(12%)	31(3%)	8(1%)
5	授業の量や質、速度は満足できるものでしたか。	4.2	4.3	4.2	551(59%)	197(21%)	148(16%)	31(3%)	10(1%)
6	板書や教材(スライド、OHP、映像資料等)は見やすく、分かりやすいものでしたか。	4.3	4.3	4.2	561(60%)	190(20%)	136(15%)	32(3%)	18(2%)
7	授業に関する質問等について、適切な対応がなされましたか。	4.4	4.5	4.4	610(65%)	177(19%)	139(15%)	8(1%)	3(0%)
8	教室環境(明るさ、広さ、清潔等)や機材(プロジェクター、スクリーン等)は適切なものでしたか。	4.5	4.6	4.4	661(71%)	152(16%)	108(12%)	11(1%)	5(1%)
9	予習復習等の学習時間は1カ月当たりどの程度取り組みましたか。 5:6時間以上 4:3時間以上6時間未満 3:1時間以上3時間未満 2:1時間未満 1:取り組んでいない	2.7	2.8	2.5	83(9%)	129(14%)	335(36%)	301(32%)	89(9%)
10	総合的に判断すると、この授業に満足しましたか。 5:満足 4:やや満足 3:どちらともいえない 2:やや不満 1:不満	4.3	4.3	4.3	508(54%)	277(30%)	118(13%)	26(3%)	8(1%)
11	【オンラインの授業が行われた場合回答】授業の構成や資料などは、オンライン授業として適切なものに工夫されていましたか。	4.2	4.4	4.3	38(69%)	5(9%)	10(18%)	0(0%)	2(4%)
12	【オンラインの授業が行われた場合回答】オンライン授業に関する質問や課題の対応は、適切なものでしたか。	4.2	4.4	4.3	37(70%)	5(9%)	7(13%)	1(2%)	3(6%)
13									
14									
15									

■ そう思う ■ ややそう思う
■ ふつう ■ あまりそう思わない
■ そうは思わない



昨年平均/全学平均/学科平均との比較

赤色：昨年平均
 水色：学科平均
 緑色：全学平均

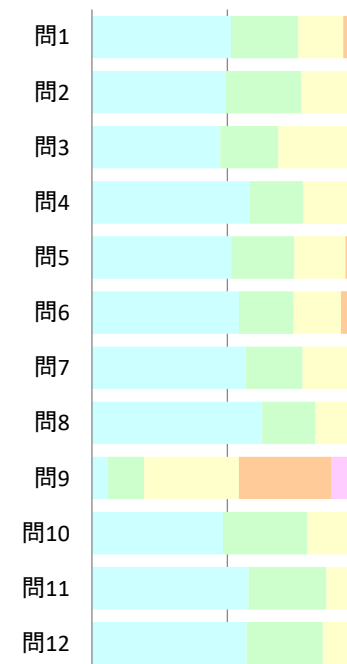


科目名	教員所属：2大学食物栄養学科	教員氏名		教員所属 学科		回答者数/ 履修者数	1609/1980	回答率	81.3%
-----	----------------	------	--	------------	--	---------------	-----------	-----	-------

▷ 昨年の学科平均

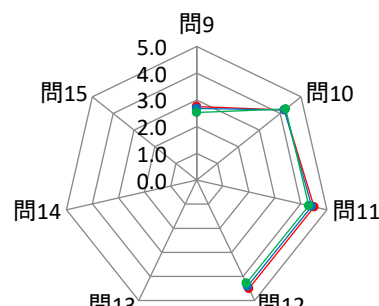
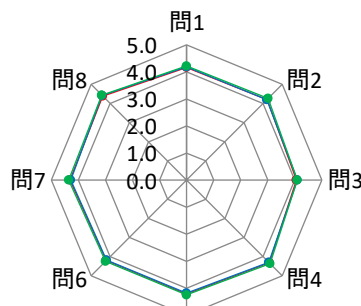
問	設問文	昨年	学科平均	全学平均	回答数/回答率(%)				
					5	4	3	2	1
					そう思う	やや そう思う	ふつう	あまりそう 思わない	そうは 思わない
1	授業の内容は理解しやすかったですか。	4.2	4.2	4.2	826(51%)	401(25%)	267(17%)	82(5%)	33(2%)
2	授業は興味・関心がもてるような内容でしたか。	4.2	4.2	4.3	793(49%)	449(28%)	282(18%)	59(4%)	26(2%)
3	シラバスは授業理解に役に立ちましたか。	4.1	4.1	4.1	764(47%)	344(21%)	421(26%)	51(3%)	29(2%)
4	教員の声や言葉は聞き取りやすかったですか。	4.3	4.3	4.4	939(58%)	315(20%)	264(16%)	66(4%)	25(2%)
5	授業の量や質、速度は満足できるものでしたか。	4.2	4.2	4.2	827(51%)	375(23%)	305(19%)	69(4%)	33(2%)
6	板書や教材(スライド、OHP、映像資料等)は見やすく、分かりやすいものでしたか。	4.2	4.2	4.2	873(54%)	326(20%)	282(18%)	85(5%)	43(3%)
7	授業に関する質問等について、適切な対応がなされましたか。	4.3	4.3	4.4	913(57%)	339(21%)	285(18%)	44(3%)	28(2%)
8	教室環境(明るさ、広さ、清潔等)や機材(プロジェクター、スクリーン等)は適切なものでしたか。	4.4	4.4	4.4	1012(63%)	314(20%)	244(15%)	27(2%)	12(1%)
9	予習復習等の学習時間は1カ月当たりどの程度取り組みましたか。 5:6時間以上 4:3時間以上6時間未満 3:1時間以上3時間未満 2:1時間未満 1:取り組んでいない	2.8	2.7	2.5	96(6%)	215(13%)	563(35%)	552(34%)	183(11%)
10	総合的に判断すると、この授業に満足しましたか。 5:満足 4:やや満足 3:どちらともいえない 2:やや不満 1:不満	4.2	4.2	4.3	779(48%)	501(31%)	242(15%)	53(3%)	34(2%)
11	【オンラインの授業が行われた場合回答】授業の構成や資料などは、オンライン授業として適切なものに工夫されていましたか。	4.5	4.4	4.3	129(58%)	64(29%)	26(12%)	2(1%)	2(1%)
12	【オンラインの授業が行われた場合回答】オンライン授業に関する質問や課題の対応は、適切なものでしたか。	4.5	4.4	4.3	128(57%)	63(28%)	31(14%)	0(0%)	2(1%)
13									
14									
15									

- そう思う
- ややそう思う
- ふつう
- あまりそう思わない
- そうは思わない



昨年平均/全学平均/学科平均との比較

- 赤色：昨年平均
- 水色：学科平均
- 緑色：全学平均

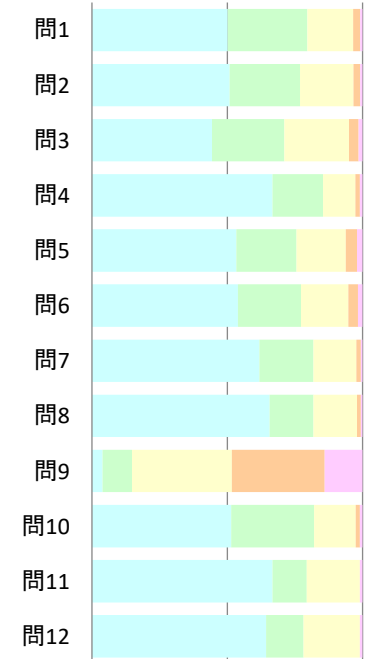


科目名	教員所属：3短大健康栄養学科	教員氏名		教員所属 学科		回答者数/ 履修者数	480/591	回答率	81.2%
-----	----------------	------	--	------------	--	---------------	---------	-----	-------

▷ 昨年の学科平均

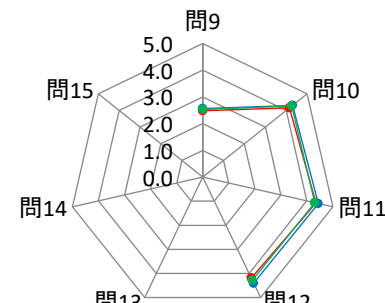
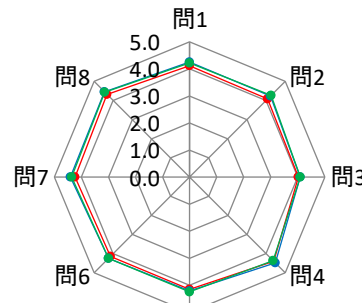
問	設問文	昨年	学科平均	全学平均	回答数/回答率(%)				
					5	4	3	2	1
					そう思う	やや そう思う	ふつう	あまりそう 思わない	そうは 思わない
1	授業の内容は理解しやすかったですか。	4.1	4.3	4.2	241(50%)	141(29%)	81(17%)	13(3%)	4(1%)
2	授業は興味・関心がもてるような内容でしたか。	4.1	4.2	4.3	244(51%)	125(26%)	95(20%)	12(3%)	4(1%)
3	シラバスは授業理解に役に立ちましたか。	4.0	4.1	4.1	213(44%)	128(27%)	115(24%)	17(4%)	7(1%)
4	教員の声や言葉は聞き取りやすかったですか。	4.4	4.5	4.4	320(67%)	90(19%)	57(12%)	8(2%)	5(1%)
5	授業の量や質、速度は満足できるものでしたか。	4.1	4.2	4.2	256(53%)	107(22%)	87(18%)	20(4%)	10(2%)
6	板書や教材(スライド、OHP、映像資料等)は見やすく、分かりやすいものでしたか。	4.1	4.2	4.2	259(54%)	112(23%)	84(18%)	17(4%)	8(2%)
7	授業に関する質問等について、適切な対応がなされましたか。	4.2	4.4	4.4	297(62%)	96(20%)	76(16%)	8(2%)	3(1%)
8	教室環境(明るさ、広さ、清潔等)や機材(プロジェクター、スクリーン等)は適切なものでしたか。	4.3	4.4	4.4	315(66%)	78(16%)	77(16%)	7(1%)	3(1%)
9	予習復習等の学習時間は1カ月当たりどの程度取り組みましたか。 5:6時間以上 4:3時間以上6時間未満 3:1時間以上3時間未満 2:1時間未満 1:取り組んでいない	2.5	2.6	2.5	19(4%)	52(11%)	177(37%)	165(34%)	67(14%)
10	総合的に判断すると、この授業に満足しましたか。 5:満足 4:やや満足 3:どちらともいえない 2:やや不満 1:不満	4.2	4.3	4.3	247(51%)	147(31%)	74(15%)	7(1%)	5(1%)
11	【オンラインの授業が行われた場合回答】授業の構成や資料などは、オンライン授業として適切なものに工夫されていましたか。	4.3	4.4	4.3	68(67%)	13(13%)	20(20%)	0(0%)	1(1%)
12	【オンラインの授業が行われた場合回答】オンライン授業に関する質問や課題の対応は、適切なものでしたか。	4.2	4.4	4.3	65(64%)	14(14%)	21(21%)	0(0%)	1(1%)
13									
14									
15									

■ そう思う ■ ややそう思う
■ ふつう ■ あまりそう思わない
■ そうは思わない



昨年平均/全学平均/学科平均との比較

赤色：昨年平均
 水色：学科平均
 緑色：全学平均

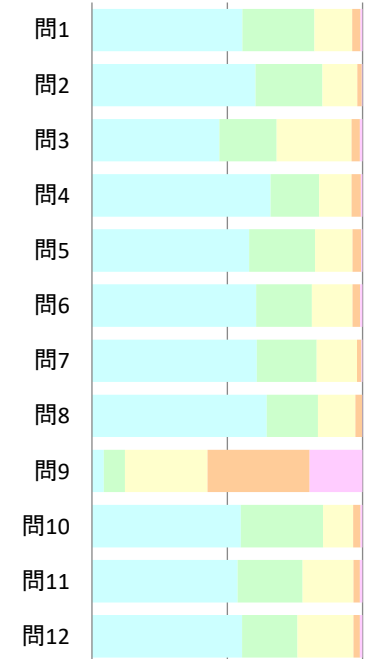


科目名	教員所属：4短大幼児教育学科	教員氏名		教員所属 学科		回答者数/ 履修者数	1306/1948	回答率	67.0%
-----	----------------	------	--	------------	--	---------------	-----------	-----	-------

▷ 昨年の学科平均

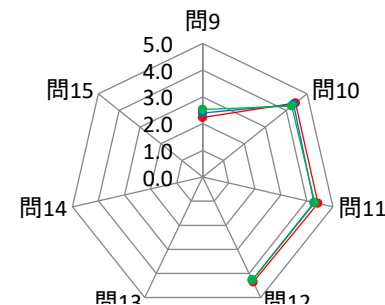
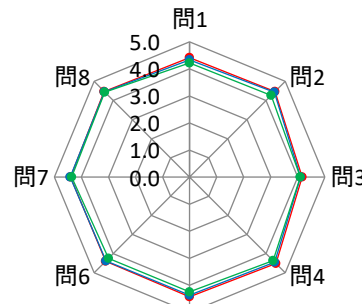
問	設問文	昨年	学科平均	全学平均	回答数/回答率(%)				
					5	4	3	2	1
					そう思う	やや そう思う	ふつう	あまりそう 思わない	そうは 思わない
1	授業の内容は理解しやすかったですか。	4.4	4.3	4.2	726(56%)	348(27%)	182(14%)	40(3%)	10(1%)
2	授業は興味・関心がもてるような内容でしたか。	4.5	4.4	4.3	789(60%)	323(25%)	168(13%)	22(2%)	4(0%)
3	シラバスは授業理解に役に立ちましたか。	4.2	4.1	4.1	615(47%)	277(21%)	361(28%)	40(3%)	13(1%)
4	教員の声や言葉は聞き取りやすかったですか。	4.5	4.5	4.4	862(66%)	235(18%)	156(12%)	44(3%)	9(1%)
5	授業の量や質、速度は満足できるものでしたか。	4.4	4.4	4.2	759(58%)	318(24%)	181(14%)	41(3%)	7(1%)
6	板書や教材(スライド、OHP、映像資料等)は見やすく、分かりやすいものでしたか。	4.4	4.4	4.2	793(61%)	269(21%)	195(15%)	38(3%)	11(1%)
7	授業に関する質問等について、適切な対応がなされましたか。	4.4	4.4	4.4	796(61%)	289(22%)	194(15%)	21(2%)	6(0%)
8	教室環境(明るさ、広さ、清潔等)や機材(プロジェクター、スクリーン等)は適切なものでしたか。	4.5	4.5	4.4	843(65%)	247(19%)	181(14%)	33(3%)	2(0%)
9	予習復習等の学習時間は1カ月当たりどの程度取り組みましたか。 5:6時間以上 4:3時間以上6時間未満 3:1時間以上3時間未満 2:1時間未満 1:取り組んでいない	2.2	2.4	2.5	57(4%)	102(8%)	399(31%)	493(38%)	255(20%)
10	総合的に判断すると、この授業に満足しましたか。 5:満足 4:やや満足 3:どちらともいえない 2:やや不満 1:不満	4.4	4.4	4.3	718(55%)	397(30%)	145(11%)	36(3%)	10(1%)
11	【オンラインの授業が行われた場合回答】授業の構成や資料などは、オンライン授業として適切なものに工夫されていましたか。	4.4	4.3	4.3	160(54%)	71(24%)	56(19%)	7(2%)	3(1%)
12	【オンラインの授業が行われた場合回答】オンライン授業に関する質問や課題の対応は、適切なものでしたか。	4.4	4.3	4.3	166(56%)	61(20%)	62(21%)	7(2%)	3(1%)
13									
14									
15									

- そう思う
- ややそう思う
- ふつう
- あまりそう思わない
- そうは思わない



昨年平均/全学平均/学科平均との比較

赤色：昨年平均
水色：学科平均
緑色：全学平均

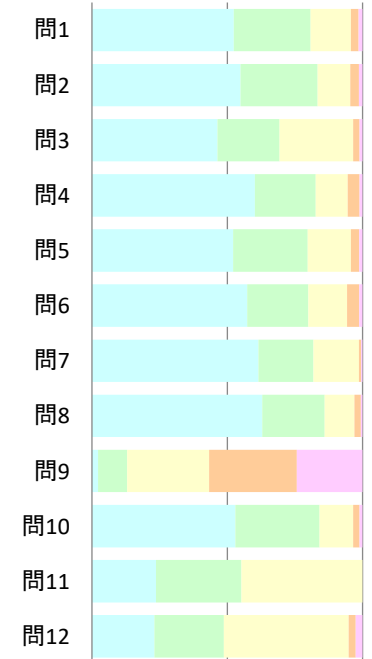


科目名	教員所属：5短大地域創成学科	教員氏名		教員所属 学科		回答者数/ 履修者数	1216/1669	回答率	72.9%
-----	----------------	------	--	------------	--	---------------	-----------	-----	-------

▷ 昨年の学科平均

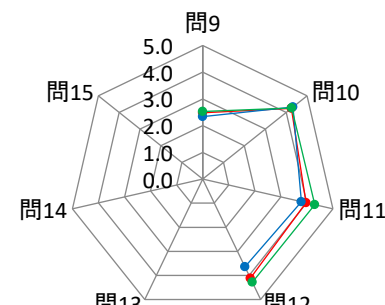
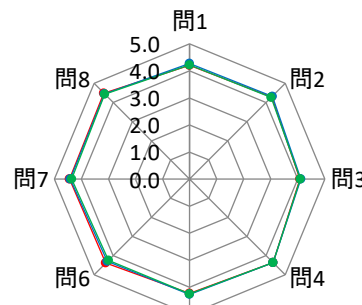
問	設問文	昨年	学科平均	全学平均	回答数/回答率(%)				
					5	4	3	2	1
					そう思う	やや そう思う	ふつう	あまりそう 思わない	そうは 思わない
1	授業の内容は理解しやすかったですか。	4.2	4.3	4.2	637(52%)	346(28%)	180(15%)	35(3%)	18(1%)
2	授業は興味・関心がもてるような内容でしたか。	4.3	4.3	4.3	667(55%)	347(29%)	147(12%)	39(3%)	16(1%)
3	シラバスは授業理解に役に立ちましたか。	4.1	4.1	4.1	564(46%)	279(23%)	331(27%)	29(2%)	13(1%)
4	教員の声や言葉は聞き取りやすかったですか。	4.4	4.4	4.4	732(60%)	273(22%)	144(12%)	53(4%)	14(1%)
5	授業の量や質、速度は満足できるものでしたか。	4.2	4.3	4.2	634(52%)	336(28%)	193(16%)	38(3%)	15(1%)
6	板書や教材(スライド、OHP、映像資料等)は見やすく、分かりやすいものでしたか。	4.4	4.3	4.2	697(57%)	275(23%)	174(14%)	55(5%)	15(1%)
7	授業に関する質問等について、適切な対応がなされましたか。	4.4	4.4	4.4	748(62%)	247(20%)	205(17%)	9(1%)	7(1%)
8	教室環境(明るさ、広さ、清潔等)や機材(プロジェクター、スクリーン等)は適切なものでしたか。	4.5	4.5	4.4	765(63%)	280(23%)	134(11%)	29(2%)	8(1%)
9	予習復習等の学習時間は1カ月当たりどの程度取り組みましたか。 5:6時間以上 4:3時間以上6時間未満 3:1時間以上3時間未満 2:1時間未満 1:取り組んでいない	2.5	2.3	2.5	27(2%)	131(11%)	369(30%)	394(32%)	295(24%)
10	総合的に判断すると、この授業に満足しましたか。 5:満足 4:やや満足 3:どちらともいえない 2:やや不満 1:不満	4.2	4.3	4.3	644(53%)	379(31%)	150(12%)	30(2%)	13(1%)
11	【オンラインの授業が行われた場合回答】授業の構成や資料などは、オンライン授業として適切なものに工夫されていましたか。	4.0	3.8	4.3	9(24%)	12(32%)	17(45%)	0(0%)	0(0%)
12	【オンラインの授業が行われた場合回答】オンライン授業に関する質問や課題の対応は、適切なものでしたか。	4.1	3.6	4.3	9(23%)	10(26%)	18(46%)	1(3%)	1(3%)
13									
14									
15									

- そう思う
- ややそう思う
- ふつう
- あまりそう思わない
- そうは思わない



昨年平均/全学平均/学科平均との比較

- 赤色：昨年平均
- 水色：学科平均
- 緑色：全学平均

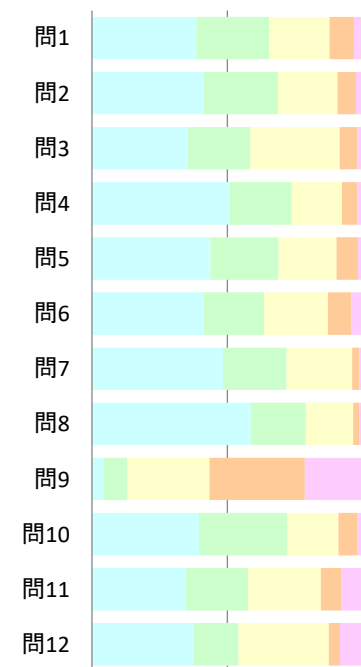


科目名	教員所属：6非常勤講師	教員氏名		教員所属 学科		回答者数/ 履修者数	661/851	回答率	77.7%
-----	-------------	------	--	------------	--	---------------	---------	-----	-------

▷ 昨年の学科平均

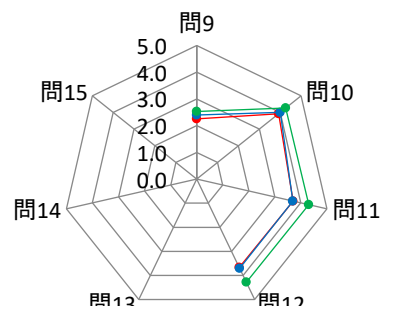
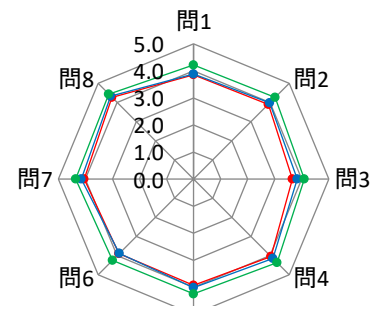
問	設問文	昨年	学科平均	全学平均	回答数/回答率(%)				
					5	4	3	2	1
					そう思う	やや そう思う	ふつう	あまりそう 思わない	そうは 思わない
1	授業の内容は理解しやすかったですか。	3.9	3.9	4.2	255(39%)	177(27%)	148(22%)	60(9%)	21(3%)
2	授業は興味・関心がもてるような内容でしたか。	3.9	4.0	4.3	274(41%)	180(27%)	146(22%)	45(7%)	16(2%)
3	シラバスは授業理解に役に立ちましたか。	3.7	3.8	4.1	233(35%)	153(23%)	219(33%)	43(7%)	13(2%)
4	教員の声や言葉は聞き取りやすかったですか。	4.0	4.2	4.4	337(51%)	151(23%)	123(19%)	37(6%)	13(2%)
5	授業の量や質、速度は満足できるものでしたか。	3.9	4.0	4.2	289(44%)	167(25%)	141(21%)	53(8%)	11(2%)
6	板書や教材(スライド、OHP、映像資料等)は見やすく、分かりやすいものでしたか。	3.9	3.9	4.2	274(41%)	147(22%)	155(23%)	58(9%)	27(4%)
7	授業に関する質問等について、適切な対応がなされましたか。	4.0	4.2	4.4	320(48%)	155(23%)	161(24%)	17(3%)	8(1%)
8	教室環境(明るさ、広さ、清潔等)や機材(プロジェクター、スクリーン等)は適切なものでしたか。	4.3	4.3	4.4	388(59%)	134(20%)	116(18%)	16(2%)	7(1%)
9	予習復習等の学習時間は1カ月当たりどの程度取り組みましたか。 5:6時間以上 4:3時間以上6時間未満 3:1時間以上3時間未満 2:1時間未満 1:取り組んでいない	2.3	2.4	2.5	28(4%)	59(9%)	200(30%)	233(35%)	141(21%)
10	総合的に判断すると、この授業に満足しましたか。 5:満足 4:やや満足 3:どちらともいえない 2:やや不満 1:不満	3.9	4.0	4.3	261(39%)	217(33%)	124(19%)	45(7%)	14(2%)
11	【オンラインの授業が行われた場合回答】授業の構成や資料などは、オンライン授業として適切なものに工夫されていましたか。	3.7	3.7	4.3	9(35%)	6(23%)	7(27%)	2(8%)	2(8%)
12	【オンラインの授業が行われた場合回答】オンライン授業に関する質問や課題の対応は、適切なものでしたか。	3.7	3.7	4.3	9(38%)	4(17%)	8(33%)	1(4%)	2(8%)
13									
14									
15									

■ そう思う ■ ややそう思う
■ ふつう ■ あまりそう思わない
■ そうは思わない



昨年平均/全学平均/学科平均との比較

赤色：昨年平均
 水色：学科平均
 緑色：全学平均



問5

問15

問17

問5

問15

問17

問5

問15

問17

問5

問15

問17

問5

問15

問17

問5

問15

問17

問5

問15

問17

問5

問15

問17

問5

問15

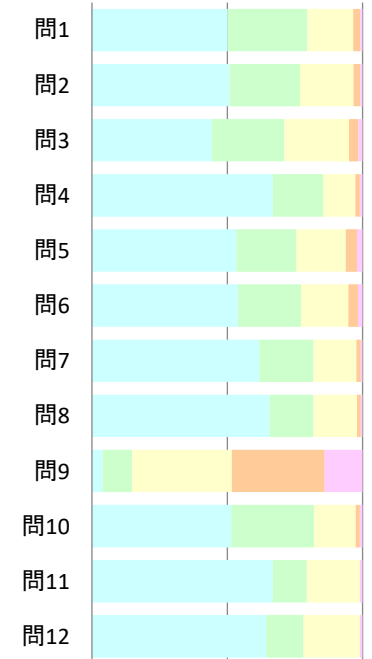
問17

科目名	教員所属：3短大健康栄養学科	教員氏名		教員所属 学科		回答者数/ 履修者数	480/591	回答率	81.2%
-----	----------------	------	--	------------	--	---------------	---------	-----	-------

▷ 昨年の学科平均

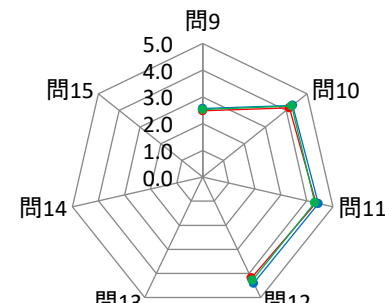
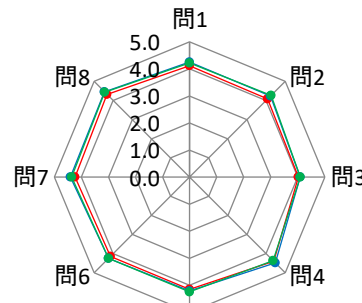
問	設問文	昨年	学科平均	全学平均	回答数/回答率(%)				
					5	4	3	2	1
					そう思う	やや そう思う	ふつう	あまりそう 思わない	そうは 思わない
1	授業の内容は理解しやすかったですか。	4.1	4.3	4.2	241(50%)	141(29%)	81(17%)	13(3%)	4(1%)
2	授業は興味・関心がもてるような内容でしたか。	4.1	4.2	4.3	244(51%)	125(26%)	95(20%)	12(3%)	4(1%)
3	シラバスは授業理解に役に立ちましたか。	4.0	4.1	4.1	213(44%)	128(27%)	115(24%)	17(4%)	7(1%)
4	教員の声や言葉は聞き取りやすかったですか。	4.4	4.5	4.4	320(67%)	90(19%)	57(12%)	8(2%)	5(1%)
5	授業の量や質、速度は満足できるものでしたか。	4.1	4.2	4.2	256(53%)	107(22%)	87(18%)	20(4%)	10(2%)
6	板書や教材(スライド、OHP、映像資料等)は見やすく、分かりやすいものでしたか。	4.1	4.2	4.2	259(54%)	112(23%)	84(18%)	17(4%)	8(2%)
7	授業に関する質問等について、適切な対応がなされましたか。	4.2	4.4	4.4	297(62%)	96(20%)	76(16%)	8(2%)	3(1%)
8	教室環境(明るさ、広さ、清潔等)や機材(プロジェクター、スクリーン等)は適切なものでしたか。	4.3	4.4	4.4	315(66%)	78(16%)	77(16%)	7(1%)	3(1%)
9	予習復習等の学習時間は1カ月当たりどの程度取り組みましたか。 5:6時間以上 4:3時間以上6時間未満 3:1時間以上3時間未満 2:1時間未満 1:取り組んでいない	2.5	2.6	2.5	19(4%)	52(11%)	177(37%)	165(34%)	67(14%)
10	総合的に判断すると、この授業に満足しましたか。 5:満足 4:やや満足 3:どちらともいえない 2:やや不満 1:不満	4.2	4.3	4.3	247(51%)	147(31%)	74(15%)	7(1%)	5(1%)
11	【オンラインの授業が行われた場合回答】授業の構成や資料などは、オンライン授業として適切なものに工夫されていましたか。	4.3	4.4	4.3	68(67%)	13(13%)	20(20%)	0(0%)	1(1%)
12	【オンラインの授業が行われた場合回答】オンライン授業に関する質問や課題の対応は、適切なものでしたか。	4.2	4.4	4.3	65(64%)	14(14%)	21(21%)	0(0%)	1(1%)
13									
14									
15									

■ そう思う ■ ややそう思う
■ ふつう ■ あまりそう思わない
■ そうは思わない



昨年平均/全学平均/学科平均との比較

赤色：昨年平均
 水色：学科平均
 緑色：全学平均



問5

問15

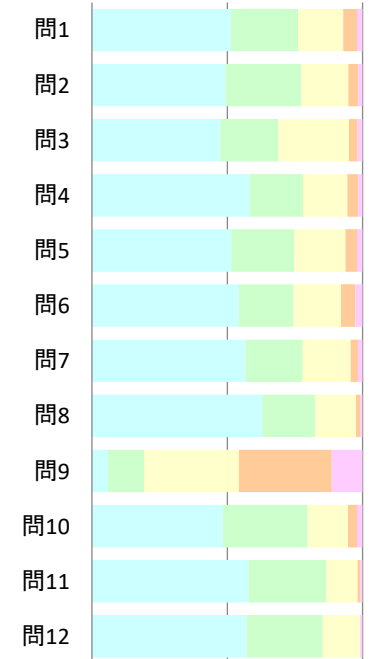
問17

科目名	教員所属：2大学食物栄養学科	教員氏名		教員所属 学科		回答者数/ 履修者数	1609/1980	回答率	81.3%
-----	----------------	------	--	------------	--	---------------	-----------	-----	-------

▷ 昨年の学科平均

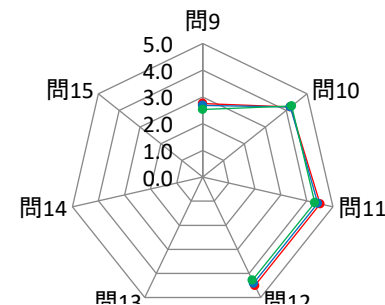
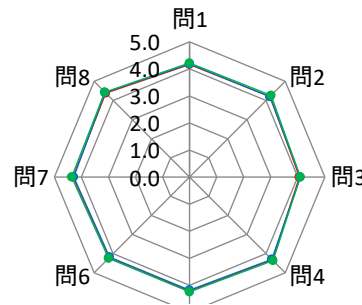
問	設問文	昨年	学科平均	全学平均	回答数/回答率(%)				
					5	4	3	2	1
					そう思う	やや そう思う	ふつう	あまりそう 思わない	そうは 思わない
1	授業の内容は理解しやすかったですか。	4.2	4.2	4.2	826(51%)	401(25%)	267(17%)	82(5%)	33(2%)
2	授業は興味・関心がもてるような内容でしたか。	4.2	4.2	4.3	793(49%)	449(28%)	282(18%)	59(4%)	26(2%)
3	シラバスは授業理解に役に立ちましたか。	4.1	4.1	4.1	764(47%)	344(21%)	421(26%)	51(3%)	29(2%)
4	教員の声や言葉は聞き取りやすかったですか。	4.3	4.3	4.4	939(58%)	315(20%)	264(16%)	66(4%)	25(2%)
5	授業の量や質、速度は満足できるものでしたか。	4.2	4.2	4.2	827(51%)	375(23%)	305(19%)	69(4%)	33(2%)
6	板書や教材(スライド、OHP、映像資料等)は見やすく、分かりやすいものでしたか。	4.2	4.2	4.2	873(54%)	326(20%)	282(18%)	85(5%)	43(3%)
7	授業に関する質問等について、適切な対応がなされましたか。	4.3	4.3	4.4	913(57%)	339(21%)	285(18%)	44(3%)	28(2%)
8	教室環境(明るさ、広さ、清潔等)や機材(プロジェクター、スクリーン等)は適切なものでしたか。	4.4	4.4	4.4	1012(63%)	314(20%)	244(15%)	27(2%)	12(1%)
9	予習復習等の学習時間は1カ月当たりどの程度取り組みましたか。 5:6時間以上 4:3時間以上6時間未満 3:1時間以上3時間未満 2:1時間未満 1:取り組んでいない	2.8	2.7	2.5	96(6%)	215(13%)	563(35%)	552(34%)	183(11%)
10	総合的に判断すると、この授業に満足しましたか。 5:満足 4:やや満足 3:どちらともいえない 2:やや不満 1:不満	4.2	4.2	4.3	779(48%)	501(31%)	242(15%)	53(3%)	34(2%)
11	【オンラインの授業が行われた場合回答】授業の構成や資料などは、オンライン授業として適切なものに工夫されていましたか。	4.5	4.4	4.3	129(58%)	64(29%)	26(12%)	2(1%)	2(1%)
12	【オンラインの授業が行われた場合回答】オンライン授業に関する質問や課題の対応は、適切なものでしたか。	4.5	4.4	4.3	128(57%)	63(28%)	31(14%)	0(0%)	2(1%)
13									
14									
15									

■ そう思う ■ ややそう思う
■ ふつう ■ あまりそう思わない
■ そうは思わない



昨年平均/全学平均/学科平均との比較

赤色：昨年平均
 水色：学科平均
 緑色：全学平均



問5

問15

問17

問5

問15

問17

