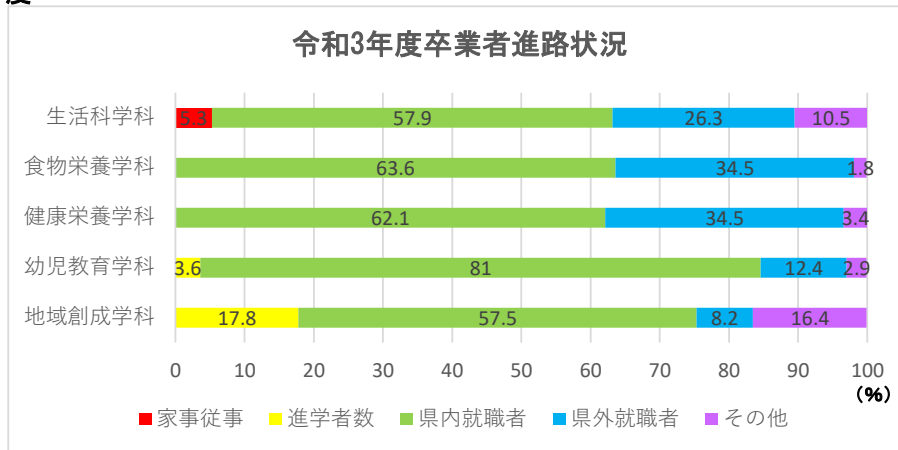


# 郡山女子大学・郡山女子大学短期大学部 卒業生進路状況

作成日: 22/7/28

## ○令和3年度



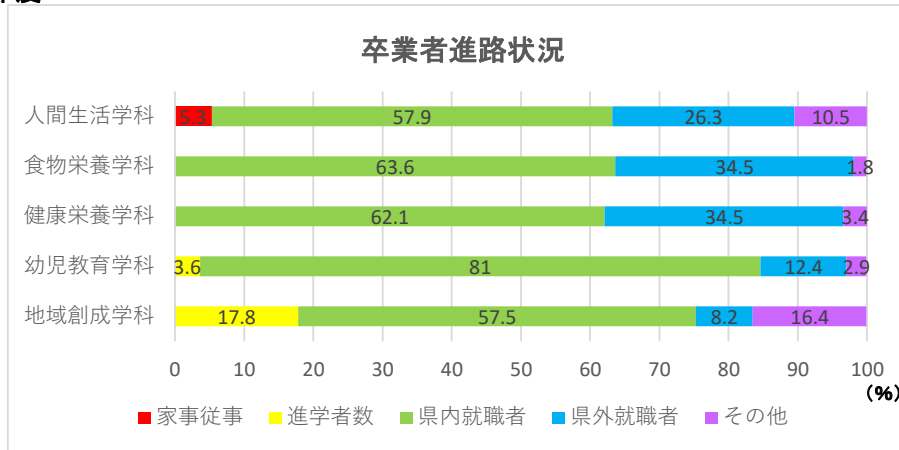
※端数処理の関係上、100%とならない場合がある。

学科名	卒業生数	家事従事	進学者数	その他	県内就職者	県外就職者	就職率	平均就職率
生活科学科	16	0	1	2	6	7	86.66	90.6
食物栄養学科	73	0	1	2	45	25	96.00	90.6
健康栄養学科	36	0	4	1	23	8	96.87	87.1
幼児教育学科	142	0	2	4	113	23	97.14	94.2
地域創成学科	75	1	15	6	44	9	88.33	86.0

※上記表の就職率は、卒業生に占める割合であり、就職希望者の就職率とは異なる。

※平均就職率は、令和3年度学校基本調査の学科系統分類別平均値一覧より。

○令和2年度



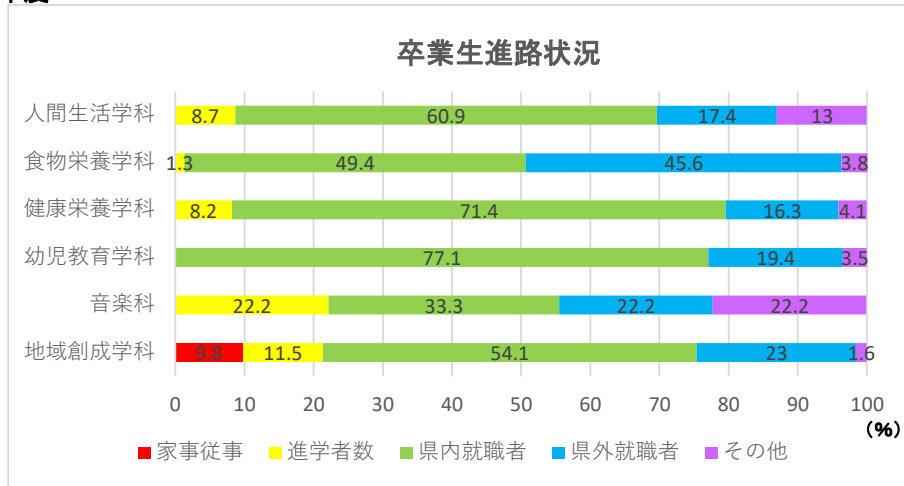
※端数処理の関係上、100%とならない場合がある。

学科名	卒業者数	家事従事	進学者数	その他	県内就職者	県外就職者	就職率	平均就職率
人間生活学科	19	1	0	2	11	5	84.21	93.6
食物栄養学科	55	0	0	1	35	19	98.18	93.6
健康栄養学科	29	0	0	1	18	10	96.55	90.8
幼児教育学科	137	0	5	4	111	17	96.96	94.2
地域創成学科	73	0	13	12	42	6	80.00	91.1

※上記表の就職率は、卒業生に占める割合であり、就職希望者の就職率とは異なる。

※平均就職率は、令和2年度学校基本調査の学科系統分類別平均値一覧より。

○平成31年度



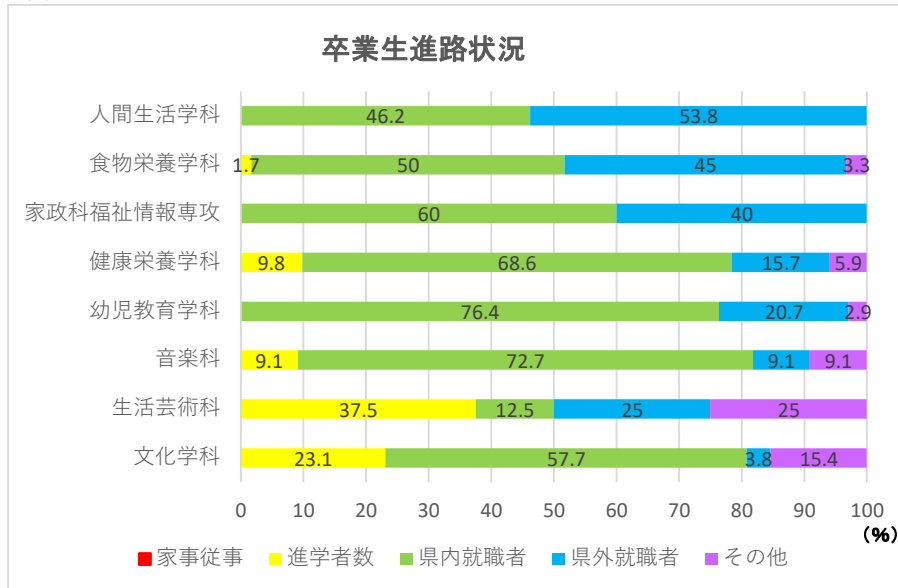
※端数処理の関係上、100%とならない場合がある。

学科名	卒業者数	家事従事	進学者数	その他	県内就職者	県外就職者	就職率	平均就職率
人間生活学科	23	0	2	3	14	4	85.71	94.3
食物栄養学科	79	0	1	3	39	36	96.15	94.3
健康栄養学科	49	0	4	2	35	8	95.55	91.3
幼児教育学科	144	0	0	5	111	28	96.52	95.0
音楽科	9	0	2	2	3	2	71.42	63.5
地域創成学科	61	6	7	1	33	14	87.03	91.4

※上記表の就職率は、卒業生に占める割合であり、就職希望者の就職率とは異なる。

※平均就職率は、令和元年度学校基本調査の学科系統分類別平均値一覧より。

○平成30年度



※端数処理の関係上、100%とならない場合がある。

学科名	卒業生数	家事従事	進学者数	その他	県内就職者	県外就職者	就職率	平均就職率
人間生活学科	13	0	0	0	6	7	92.30	93.3
食物栄養学科	60	0	1	2	30	27	91.66	93.3
家政科福祉情報専攻	15	0	0	0	9	6	93.33	89.7
健康栄養学科	51	0	5	3	35	8	91.30	89.7
幼児教育学科	140	0	0	4	107	29	94.28	94.3
生活芸術科	11	0	1	1	8	1	90.00	61.7
音楽科	8	0	3	2	1	2	60.00	61.7
文化学科	26	0	6	4	15	1	85.00	75.5

※上記表の就職率は、卒業生に占める割合であり、就職希望者の就職率とは異なる。

※平均就職率は、平成30年度学校基本調査の学科系統分類別平均値一覧より。