

平成30年度 卒業時アンケート調査集計結果

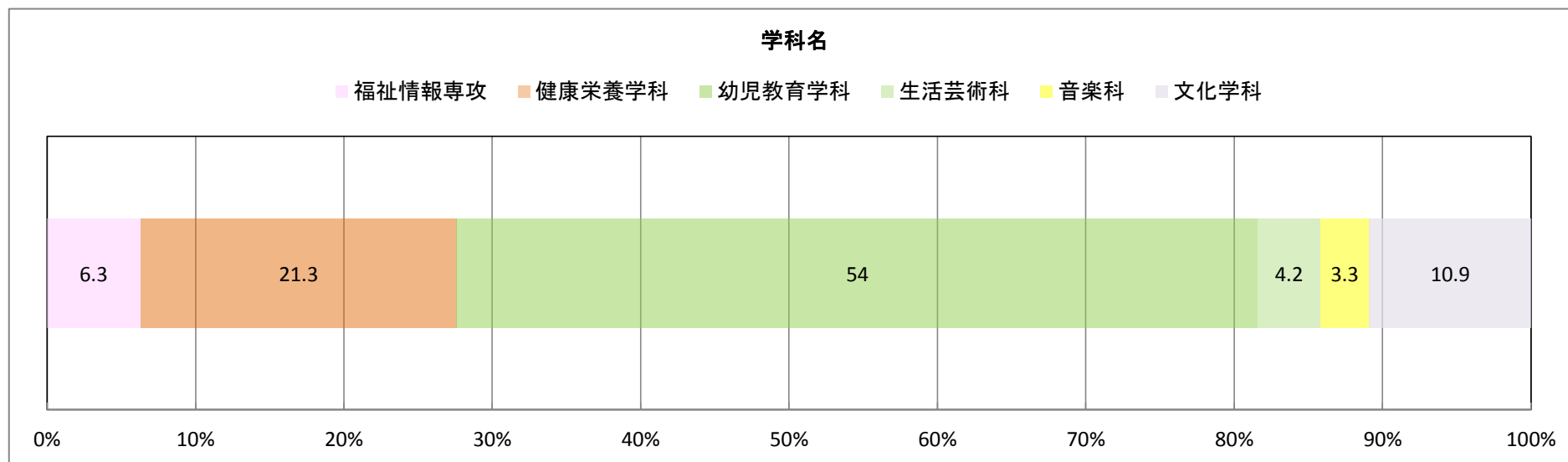
調査時期	平成31年3月12日～3月15日
調査対象	短大
回答者数	239名
調査方法	マークシート方式。学科のみ記入し、無記名とした。
調査用紙	別添の通り

平成30年度 卒業時アンケート単純集計(短大)

(在籍数 平成31年1月15日現在)

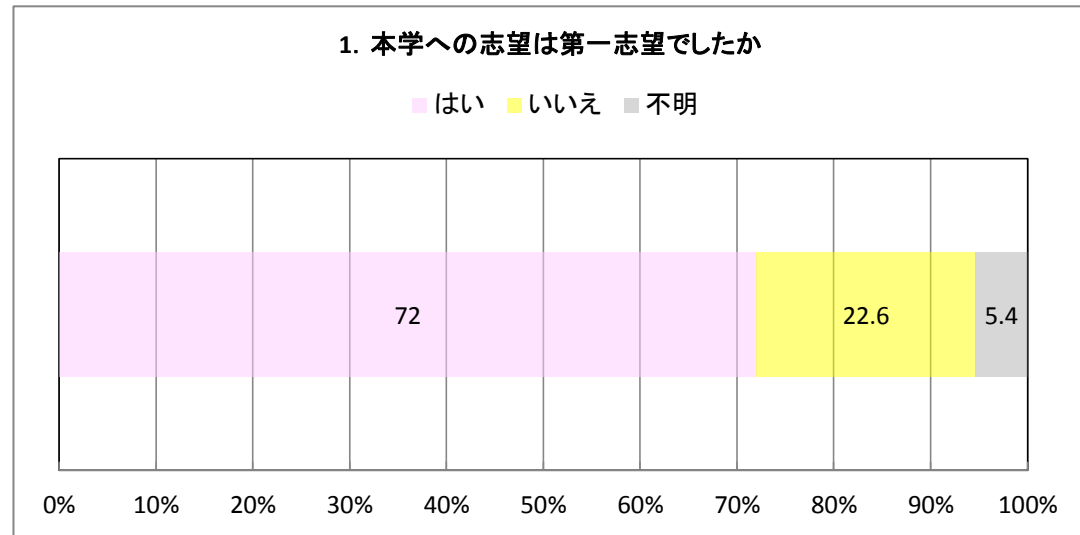
学科名

学科名	度数	相対度数(%)	累積度数	累積相対度数(%)
人間生活学科	0	0.0	0	0.0
食物栄養学科	0	0.0	0	0.0
福祉情報専攻	15	6.3	15	6.3
健康栄養学科	51	21.3	66	27.6
幼児教育学科	129	54.0	195	81.6
生活芸術科	10	4.2	205	85.8
音楽科	8	3.3	213	89.1
文化学科	26	10.9	239	100.0
文化学専攻	0	0.0	239	100.0
大学院	0	0.0	239	100.0
不明	0	0.0	239	100.0
計	239	100.0		



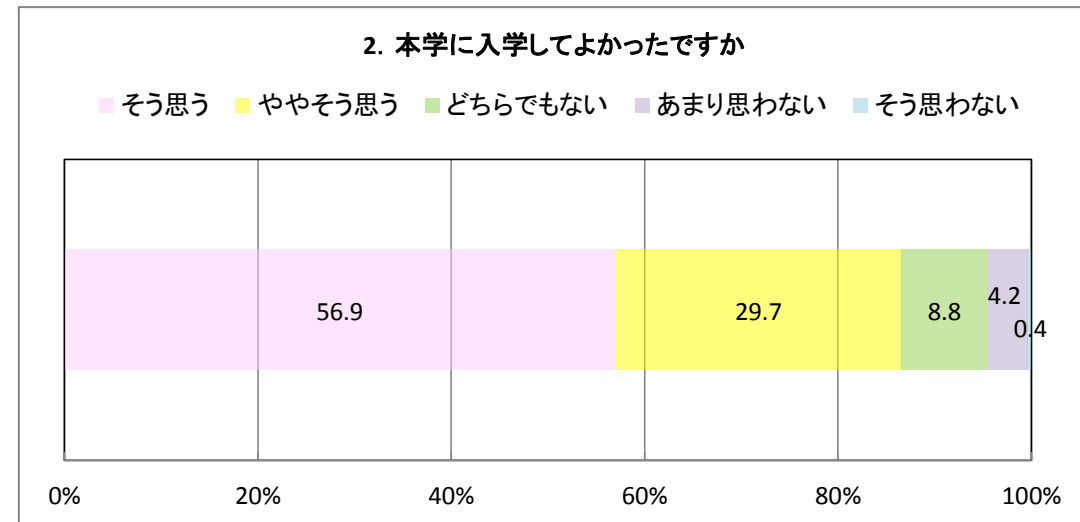
1. 本学への志望は第一志望でしたか

	度数	相対度数(%)	累積度数	累積相対度数(%)
はい	172	72.0	172	72.0
いいえ	54	22.6	226	94.6
不明	13	5.4	239	100.0
計	239	100.0		



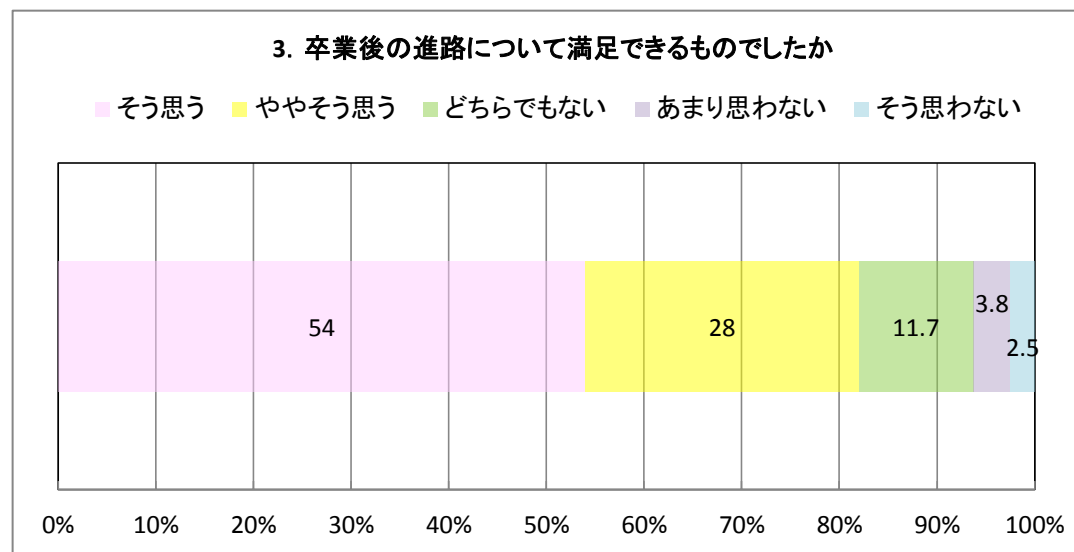
2. 本学に入学してよかったですか

	度数	相対度数(%)	累積度数	累積相対度数(%)
そう思う	136	56.9	136	56.9
ややそう思う	71	29.7	207	86.6
どちらでもない	21	8.8	228	95.4
あまり思わない	10	4.2	238	99.6
そう思わない	1	0.4	239	100.0
不明	0	0.0	239	100.0
計	239	100.0		



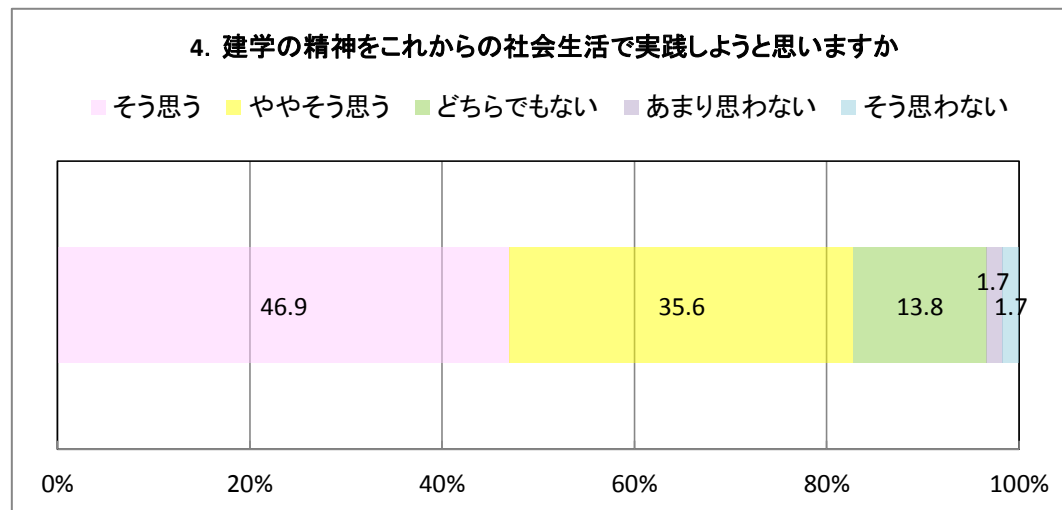
3. 卒業後の進路について満足できるものでしたか

	度数	相対度数(%)	累積度数	累積相対度数(%)
そう思う	129	54.0	129	54.0
ややそう思う	67	28.0	196	82.0
どちらでもない	28	11.7	224	93.7
あまり思わない	9	3.8	233	97.5
そう思わない	6	2.5	239	100.0
不明	0	0.0	239	100.0
計	239	100.0		



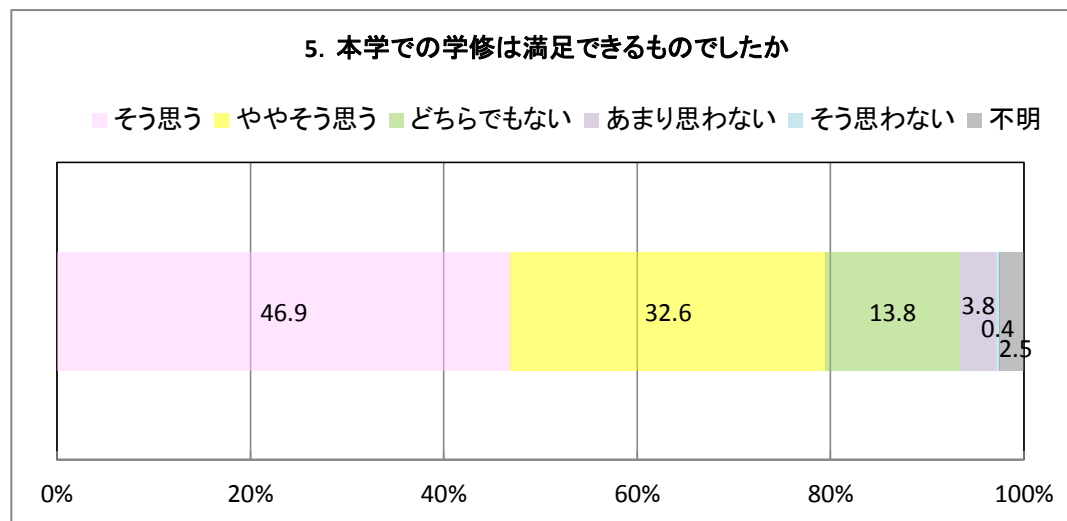
4. 建学の精神をこれからの社会生活で実践しようと思いませんか

	度数	相対度数(%)	累積度数	累積相対度数(%)
そう思う	112	46.9	112	46.9
ややそう思う	85	35.6	197	82.5
どちらでもない	33	13.8	230	96.3
あまり思わない	4	1.7	234	98.0
そう思わない	4	1.7	238	99.7
不明	1	0.4	239	100.0
計	239	100.0		



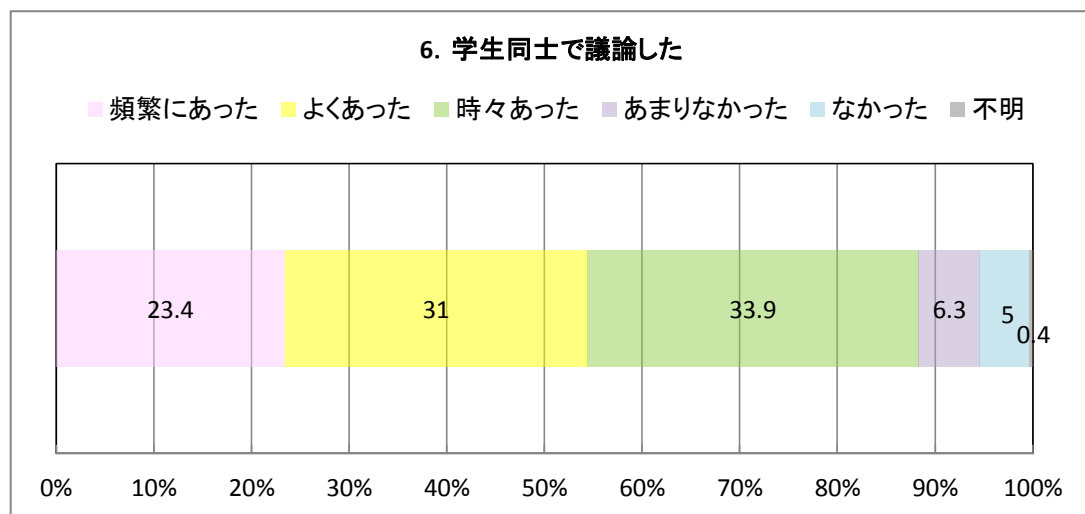
5. 本学での学修は満足できるものでしたか

	度数	相対度数(%)	累積度数	累積相対度数(%)
そう思う	112	46.9	112	46.9
ややそう思う	78	32.6	190	79.5
どちらでもない	33	13.8	223	93.3
あまり思わない	9	3.8	232	97.1
そう思わない	1	0.4	233	97.5
不明	6	2.5	239	100.0
計	239	100.0		



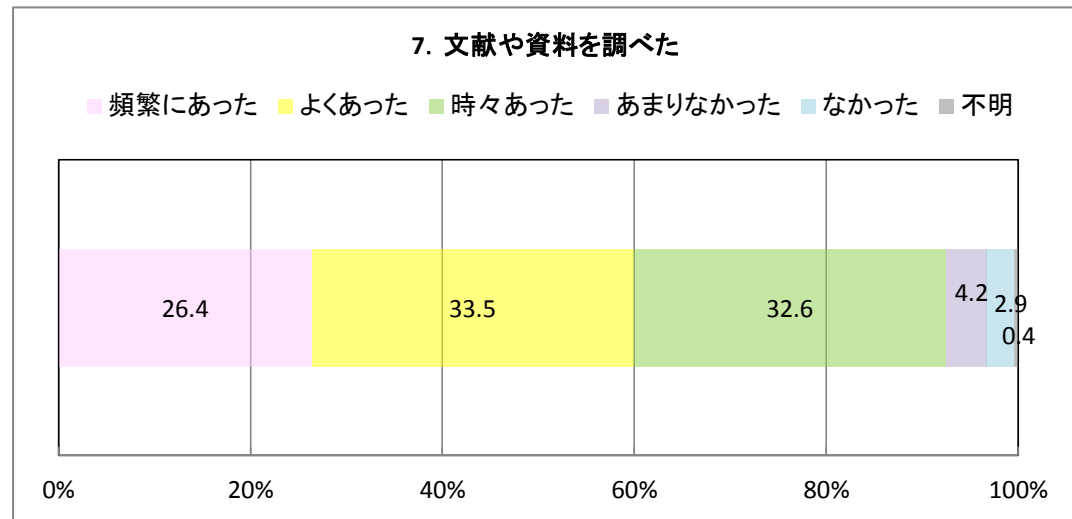
6. 学生同士で議論した

	度数	相対度数(%)	累積度数	累積相対度数(%)
頻繁にあった	56	23.4	56	23.4
よくあった	74	31.0	130	54.4
時々あった	81	33.9	211	88.3
あまりなかった	15	6.3	226	94.6
なかった	12	5.0	238	99.6
不明	1	0.4	239	100.0
計	239	100.0		



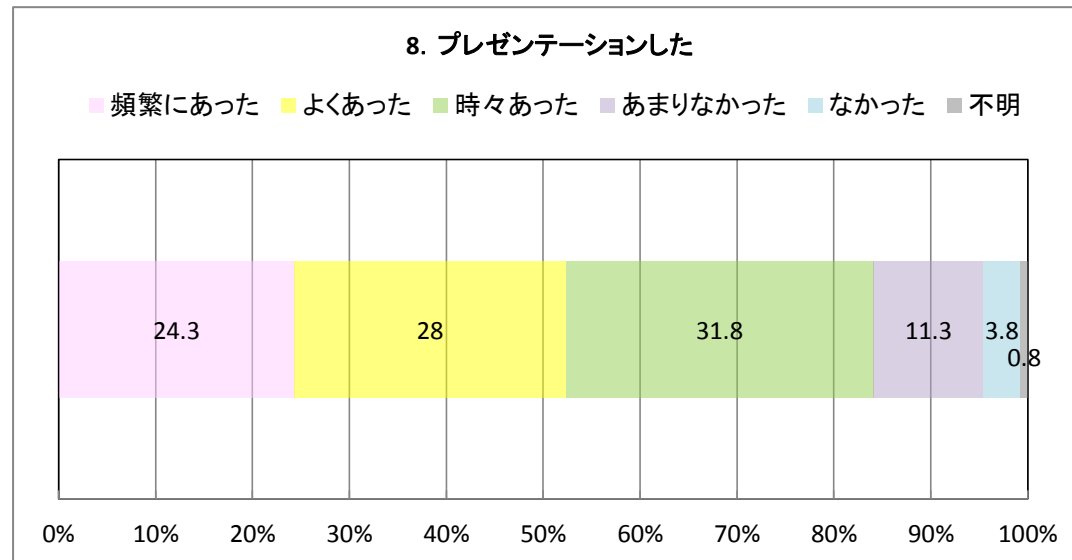
7. 文献や資料を調べた

	度数	相対度数(%)	累積度数	累積相対度数(%)
頻繁にあった	63	26.4	63	26.4
よくあった	80	33.5	143	59.9
時々あった	78	32.6	221	92.5
あまりなかった	10	4.2	231	96.7
なかった	7	2.9	238	99.6
不明	1	0.4	239	100.0
計	239	100.0		



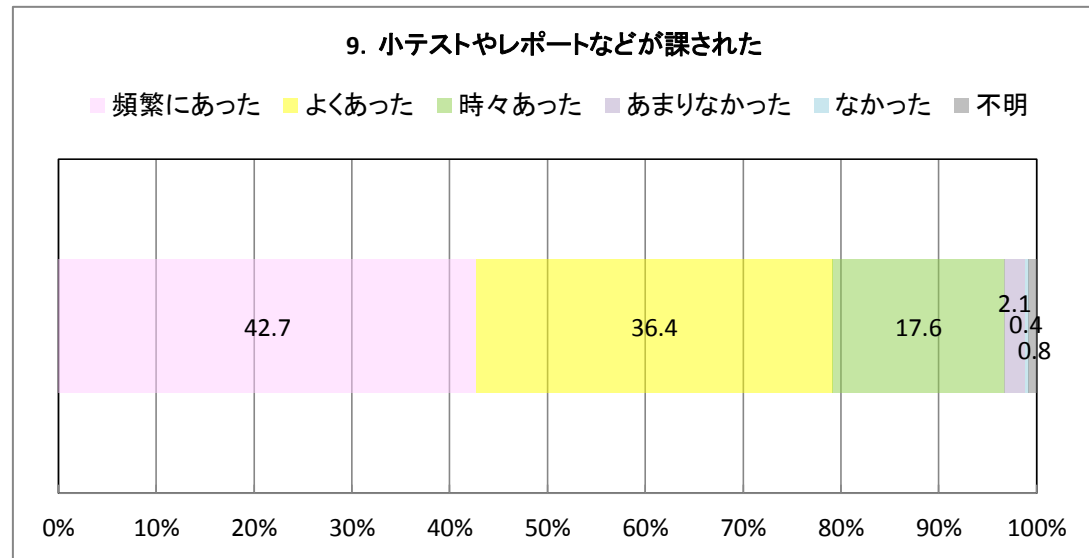
8. プレゼンテーションした

	度数	相対度数(%)	累積度数	累積相対度数(%)
頻繁にあった	58	24.3	58	24.3
よくあった	67	28.0	125	52.3
時々あった	76	31.8	201	84.1
あまりなかった	27	11.3	228	95.4
なかった	9	3.8	237	99.2
不明	2	0.8	239	100.0
計	239	100.0		



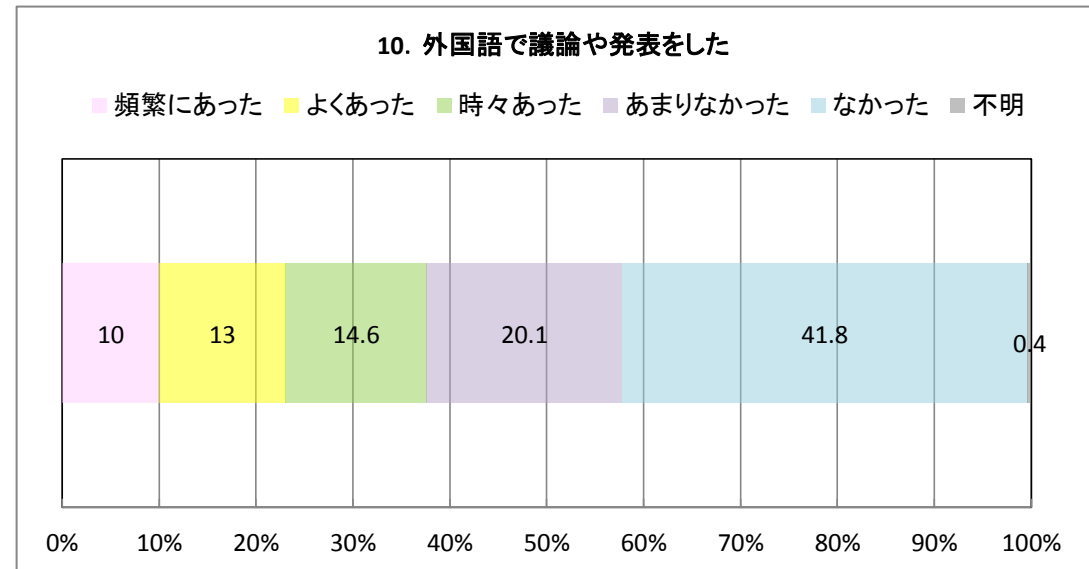
9. 小テストやレポートなどが課された

	度数	相対度数(%)	累積度数	累積相対度数(%)
頻繁にあった	102	42.7	102	42.7
よくあった	87	36.4	189	79.1
時々あった	42	17.6	231	96.7
あまりなかった	5	2.1	236	98.8
なかった	1	0.4	237	99.2
不明	2	0.8	239	100.0
計	239	100.0		



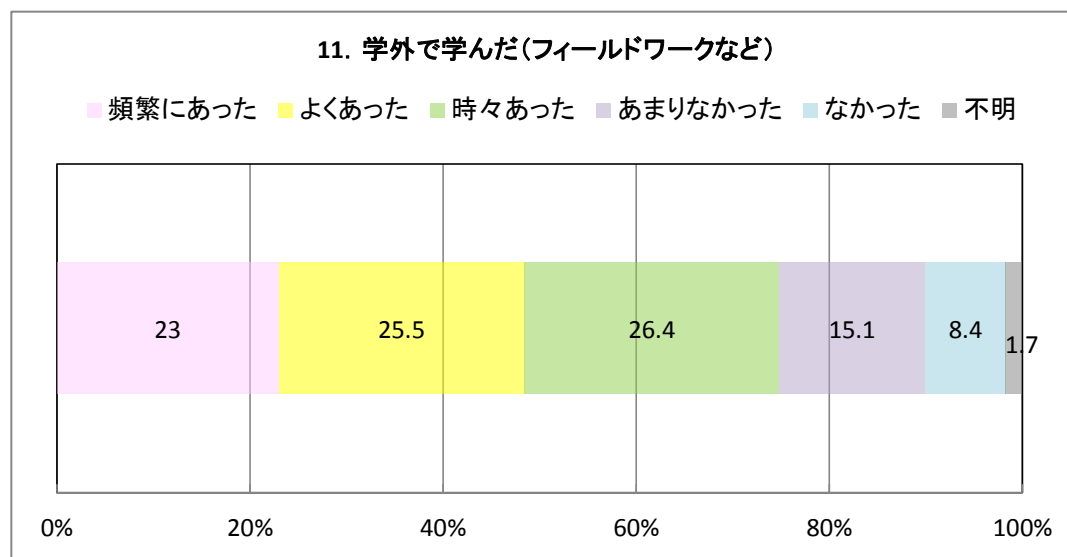
10. 外国語で議論や発表をした

	度数	相対度数(%)	累積度数	累積相対度数(%)
頻繁にあった	24	10.0	24	10.0
よくあった	31	13.0	55	23.0
時々あった	35	14.6	90	37.6
あまりなかった	48	20.1	138	57.7
なかった	100	41.8	238	99.5
不明	1	0.4	239	100.0
計	239	100.0		



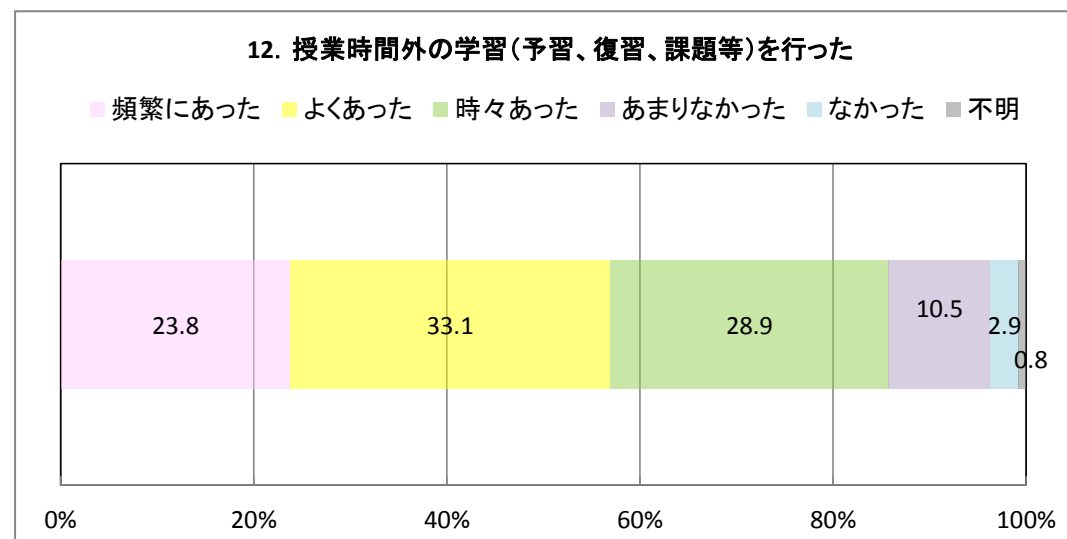
11. 学外で学んだ(フィールドワークなど)

	度数	相対度数(%)	累積度数	累積相対度数(%)
頻繁にあった	55	23.0	55	23.0
よくあった	61	25.5	116	48.5
時々あった	63	26.4	179	74.9
あまりなかった	36	15.1	215	90.0
なかった	20	8.4	235	98.4
不明	4	1.7	239	100.0
計	239	100.0		



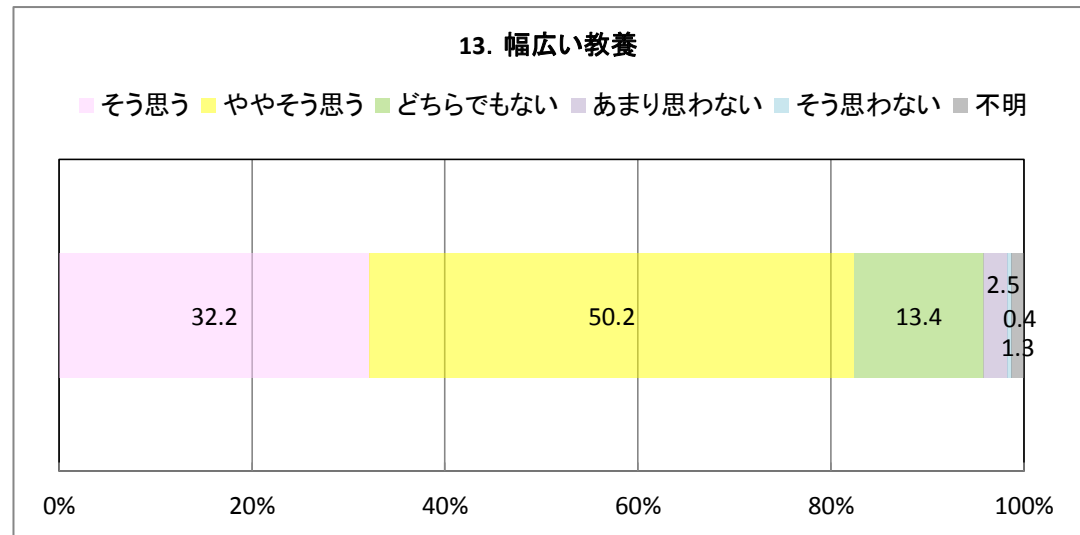
12. 授業時間外の学習(予習、復習、課題等)を行った

	度数	相対度数(%)	累積度数	累積相対度数(%)
頻繁にあった	57	23.8	57	23.8
よくあった	79	33.1	136	56.9
時々あった	69	28.9	205	85.8
あまりなかった	25	10.5	230	96.3
なかった	7	2.9	237	99.2
不明	2	0.8	239	100.0
計	239	100.0		



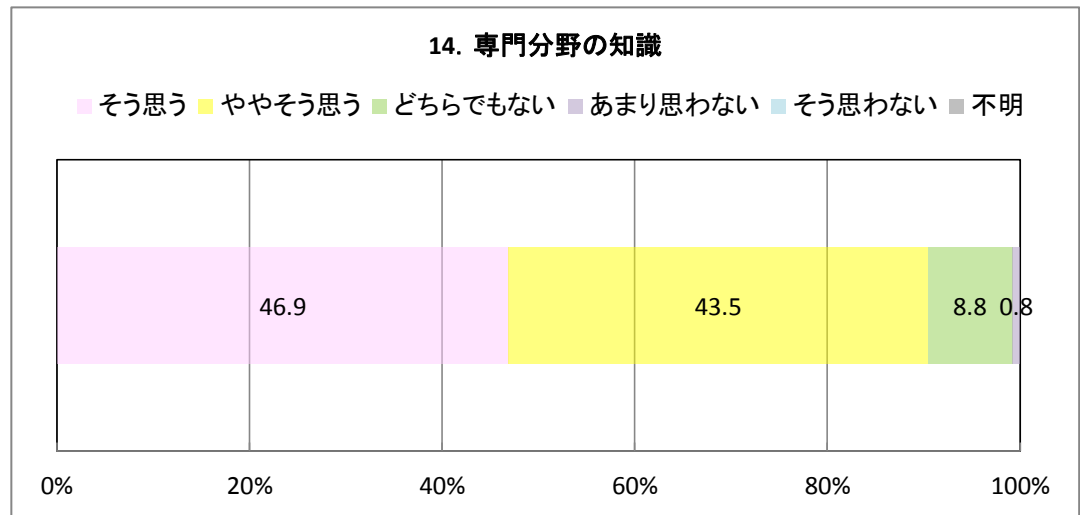
13. 幅広い教養

	度数	相対度数(%)	累積度数	累積相対度数(%)
そう思う	77	32.2	77	32.2
ややそう思う	120	50.2	197	82.4
どちらでもない	32	13.4	229	95.8
あまり思わない	6	2.5	235	98.3
そう思わない	1	0.4	236	98.7
不明	3	1.3	239	100.0
計	239	100.0		



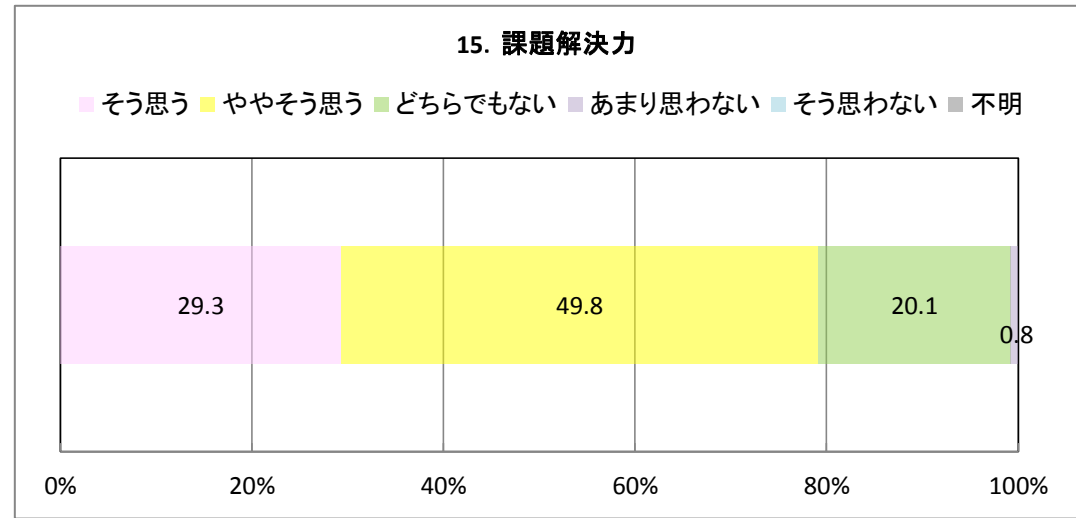
14. 専門分野の知識

	度数	相対度数(%)	累積度数	累積相対度数(%)
そう思う	112	46.9	112	46.9
ややそう思う	104	43.5	216	90.4
どちらでもない	21	8.8	237	99.2
あまり思わない	2	0.8	239	100.0
そう思わない	0	0.0	239	100.0
不明	0	0.0	239	100.0
計	239	100.0		



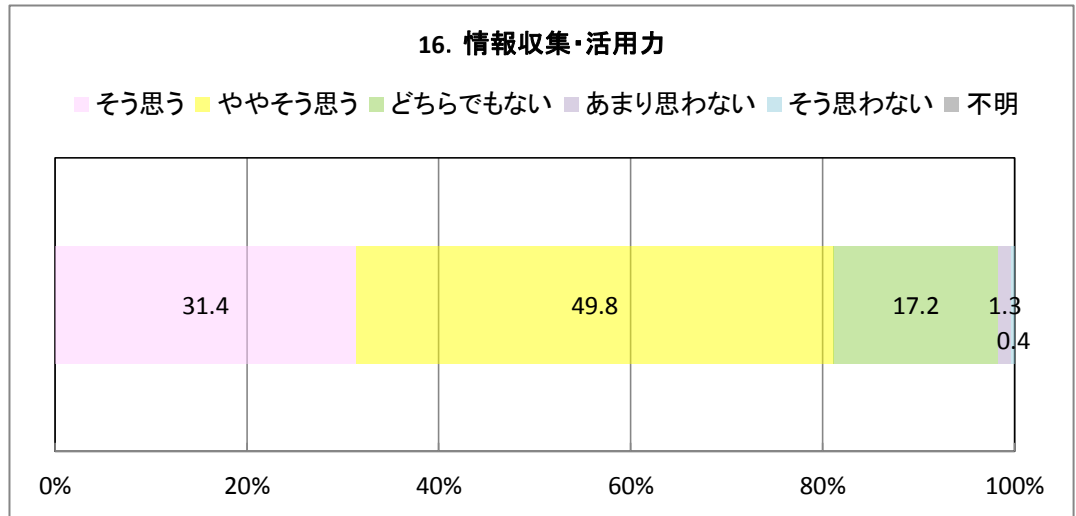
15. 課題解決力

	度数	相対度数(%)	累積度数	累積相対度数(%)
そう思う	70	29.3	70	29.3
ややそう思う	119	49.8	189	79.1
どちらでもない	48	20.1	237	99.2
あまり思わない	2	0.8	239	100.0
そう思わない	0	0.0	239	100.0
不明	0	0.0	239	100.0
計	239	100.0		



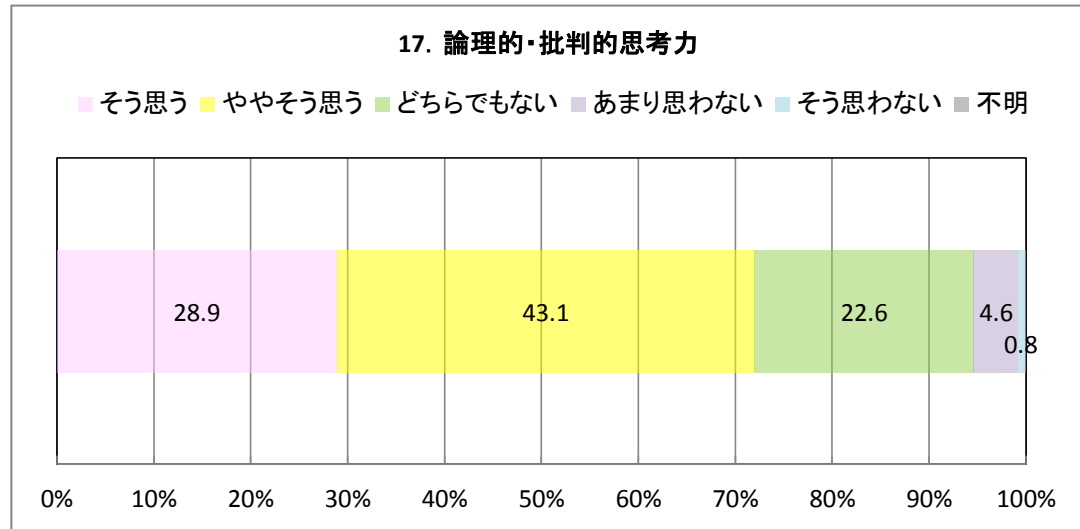
16. 情報収集・活用力

	度数	相対度数(%)	累積度数	累積相対度数(%)
そう思う	75	31.4	75	31.4
ややそう思う	119	49.8	194	81.2
どちらでもない	41	17.2	235	98.4
あまり思わない	3	1.3	238	99.7
そう思わない	1	0.4	239	100.0
不明	0	0.0	239	100.0
計	239	100.0		



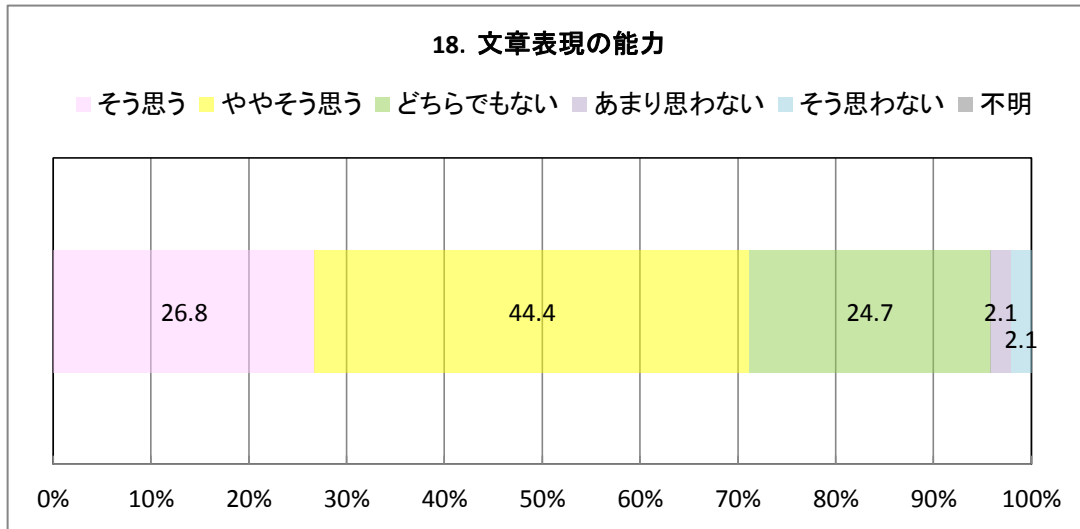
17. 論理的・批判的思考力

	度数	相対度数(%)	累積度数	累積相対度数(%)
そう思う	69	28.9	69	28.9
ややそう思う	103	43.1	172	72.0
どちらでもない	54	22.6	226	94.6
あまり思わない	11	4.6	237	99.2
そう思わない	2	0.8	239	100.0
不明	0	0.0	239	100.0
計	239	100.0		



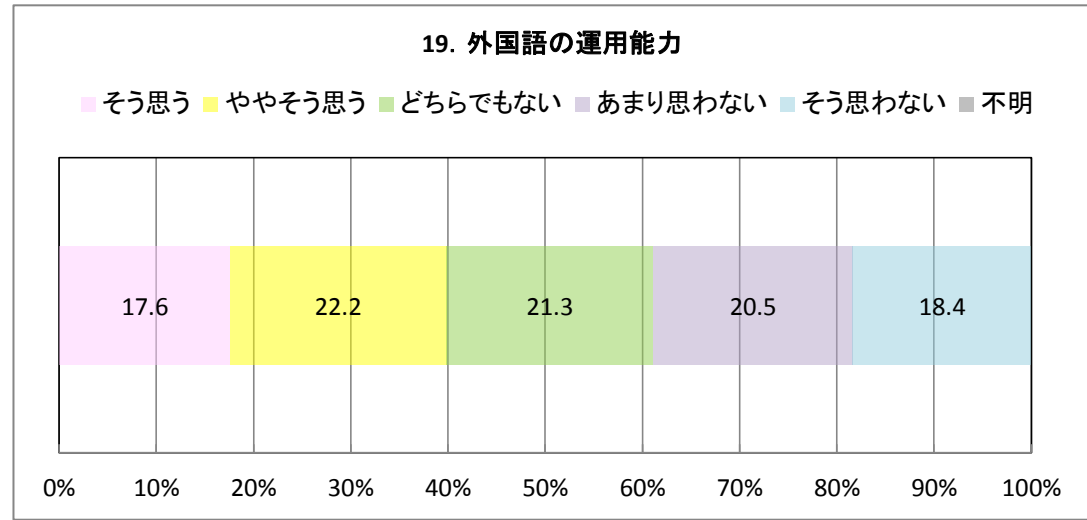
18. 文章表現の能力

	度数	相対度数(%)	累積度数	累積相対度数(%)
そう思う	64	26.8	64	26.8
ややそう思う	106	44.4	170	71.2
どちらでもない	59	24.7	229	95.9
あまり思わない	5	2.1	234	98.0
そう思わない	5	2.1	239	100.0
不明	0	0.0	239	100.0
計	239	100.0		



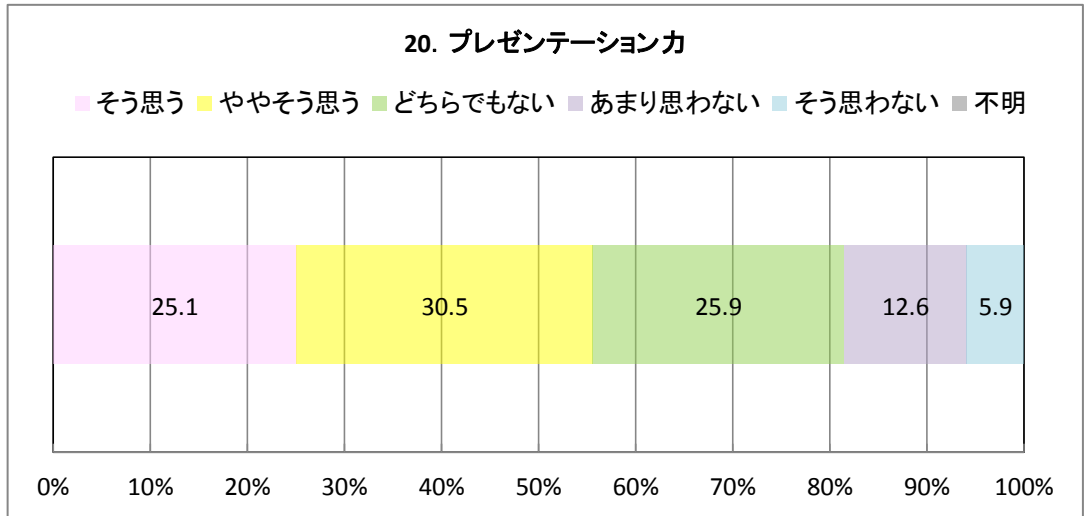
19. 外国語の運用能力

	度数	相対度数(%)	累積度数	累積相対度数(%)
そう思う	42	17.6	42	17.6
ややそう思う	53	22.2	95	39.8
どちらでもない	51	21.3	146	61.1
あまり思わない	49	20.5	195	81.6
そう思わない	44	18.4	239	100.0
不明	0	0.0	239	100.0
計	239	100.0		



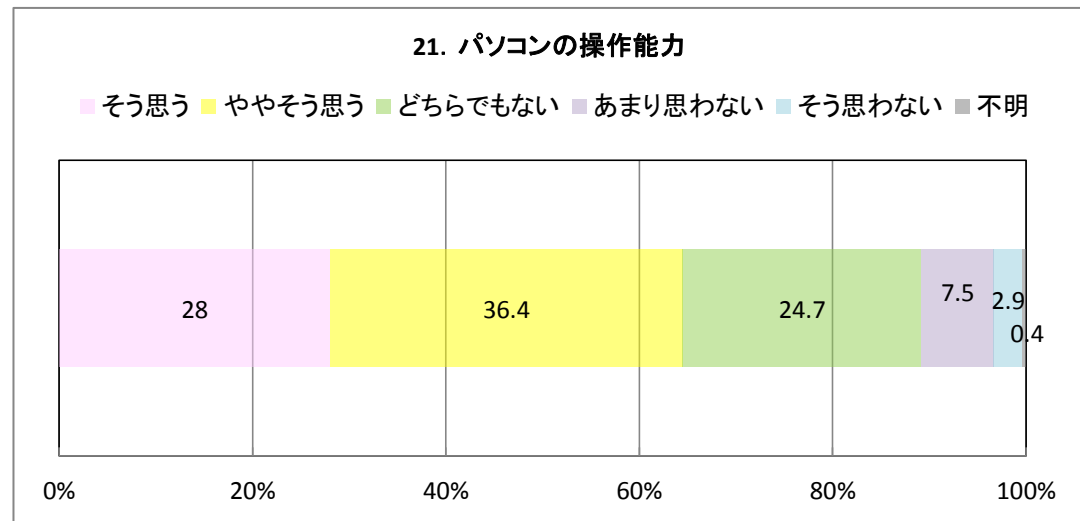
20. プレゼンテーション力

	度数	相対度数(%)	累積度数	累積相対度数(%)
そう思う	60	25.1	60	25.1
ややそう思う	73	30.5	133	55.6
どちらでもない	62	25.9	195	81.5
あまり思わない	30	12.6	225	94.1
そう思わない	14	5.9	239	100.0
不明	0	0.0	239	100.0
計	239	100.0		



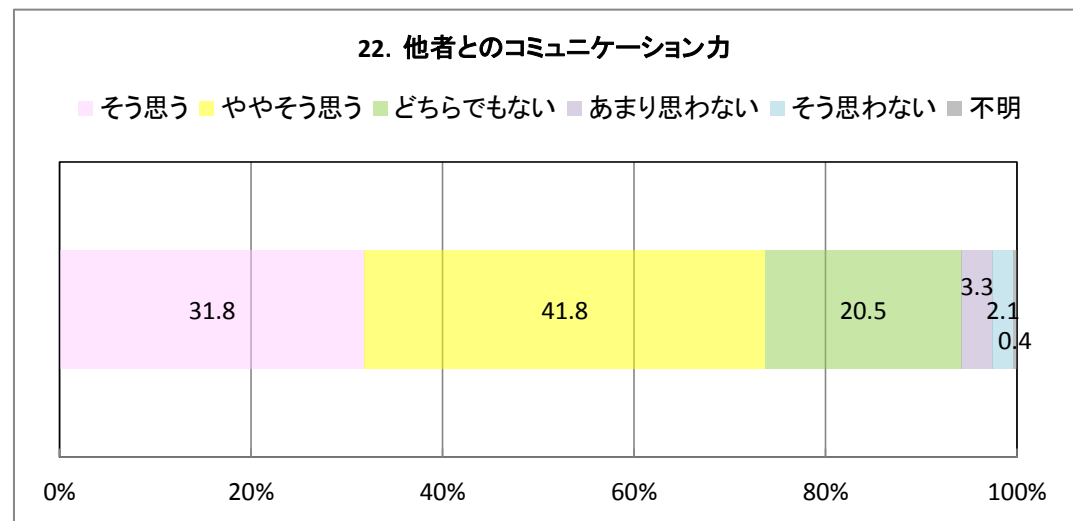
21. パソコンの操作能力

	度数	相対度数(%)	累積度数	累積相対度数(%)
そう思う	67	28.0	67	28.0
ややそう思う	87	36.4	154	64.4
どちらでもない	59	24.7	213	89.1
あまり思わない	18	7.5	231	96.6
そう思わない	7	2.9	238	99.5
不明	1	0.4	239	100.0
計	239	100.0		



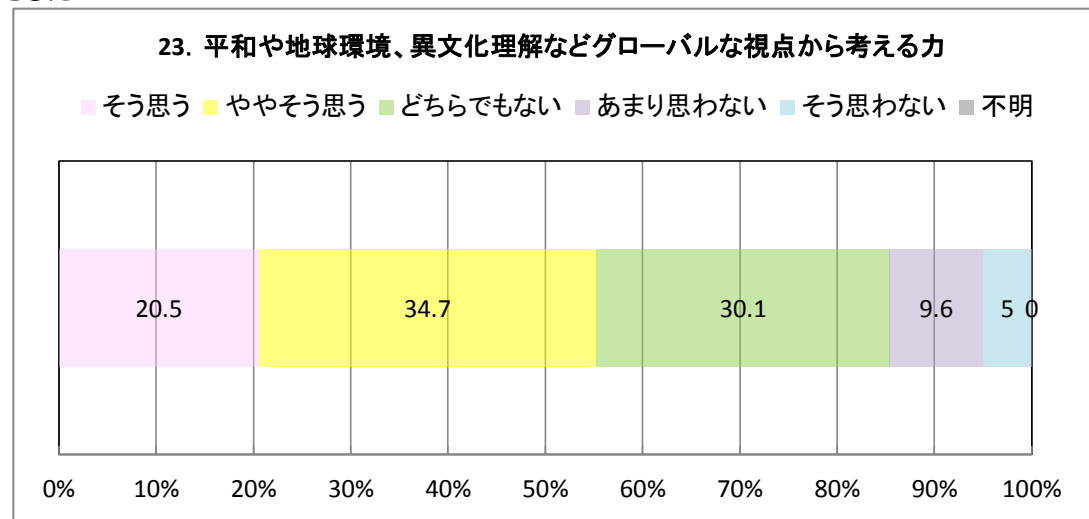
22. 他者とのコミュニケーション力

	度数	相対度数(%)	累積度数	累積相対度数(%)
そう思う	76	31.8	76	31.8
ややそう思う	100	41.8	176	73.6
どちらでもない	49	20.5	225	94.1
あまり思わない	8	3.3	233	97.4
そう思わない	5	2.1	238	99.5
不明	1	0.4	239	100.0
計	239	100.0		



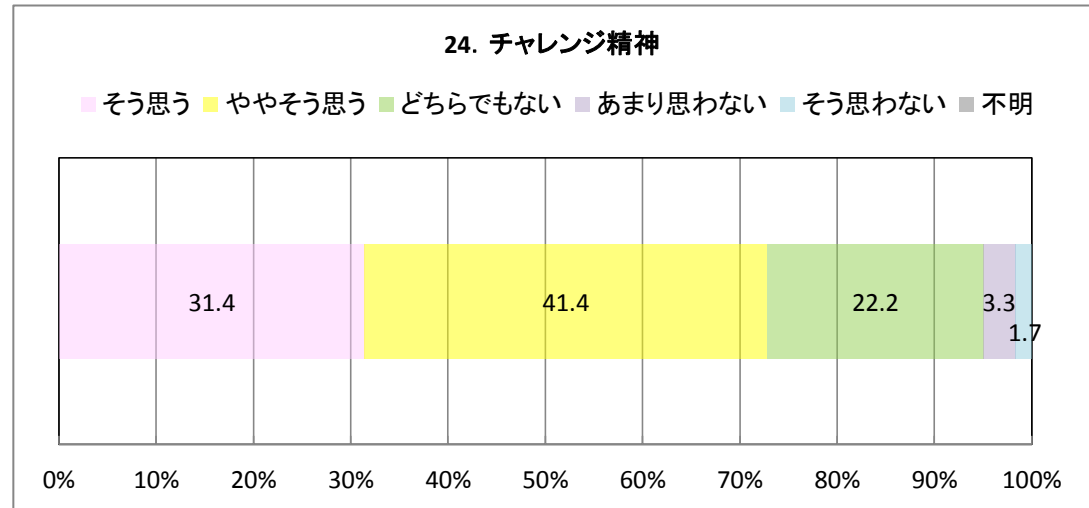
23. 平和や地球環境、異文化理解などグローバルな視点から考える力

	度数	相対度数(%)	累積度数	累積相対度数(%)
そう思う	49	20.5	49	20.5
ややそう思う	83	34.7	132	55.2
どちらでもない	72	30.1	204	85.3
あまり思わない	23	9.6	227	94.9
そう思わない	12	5.0	239	100.0
不明	0	0.0	239	100.0
計	239	100.0		



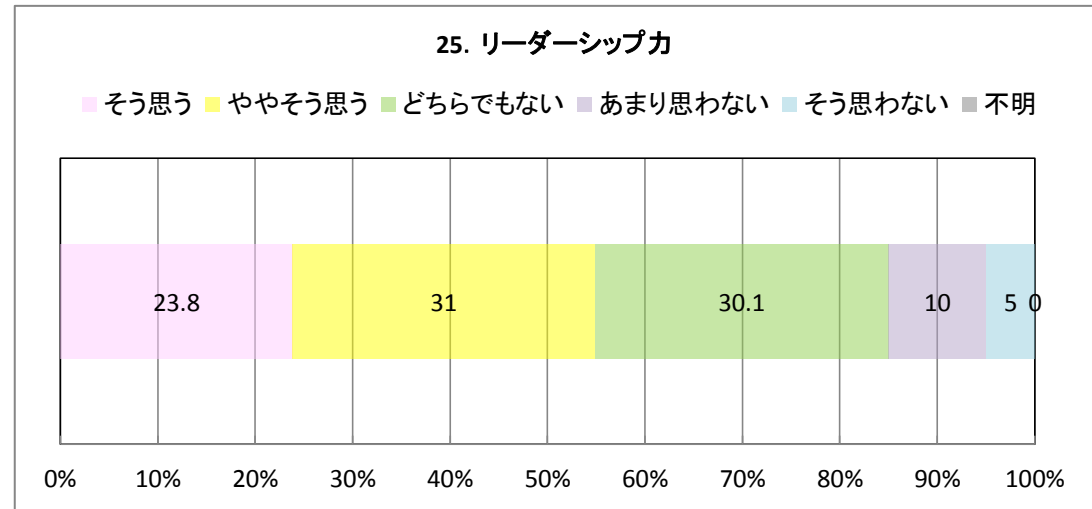
24. チャレンジ精神

	度数	相対度数(%)	累積度数	累積相対度数(%)
そう思う	75	31.4	75	31.4
ややそう思う	99	41.4	174	72.8
どちらでもない	53	22.2	227	95.0
あまり思わない	8	3.3	235	98.3
そう思わない	4	1.7	239	100.0
不明	0	0.0	239	100.0
計	239	100.0		



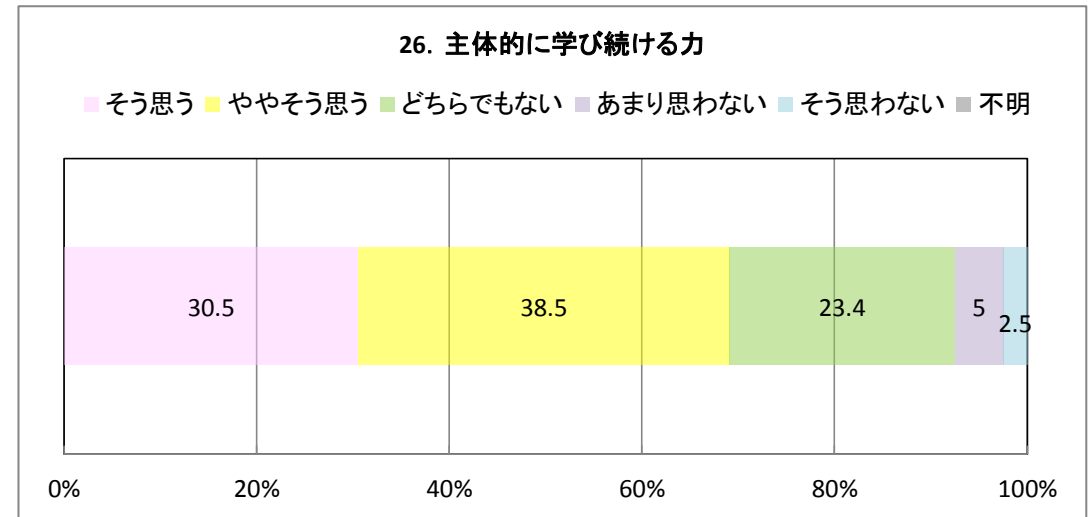
25. リーダーシップ力

	度数	相対度数(%)	累積度数	累積相対度数(%)
そう思う	57	23.8	57	23.8
ややそう思う	74	31.0	131	54.8
どちらでもない	72	30.1	203	84.9
あまり思わない	24	10.0	227	94.9
そう思わない	12	5.0	239	100.0
不明	0	0.0	239	100.0
計	239	100.0		



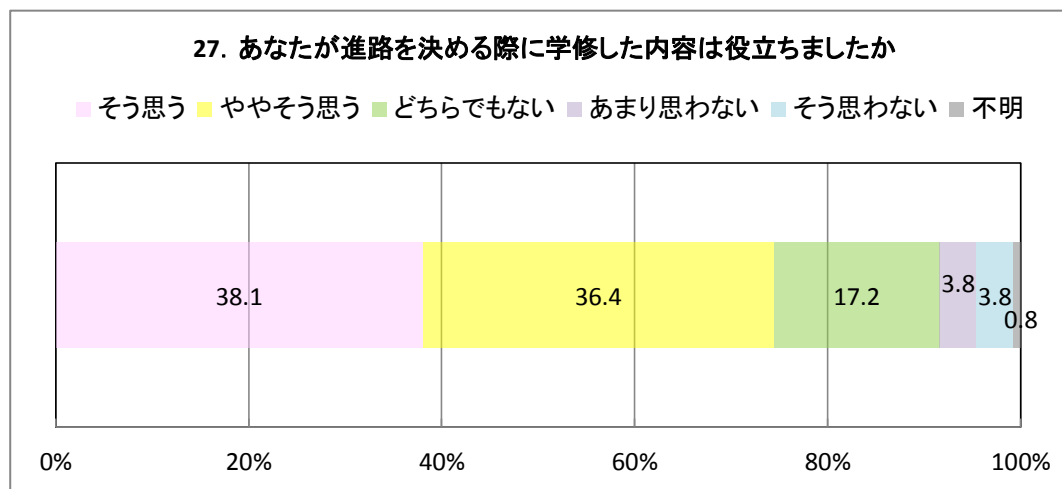
26. 主体的に学び続ける力

	度数	相対度数(%)	累積度数	累積相対度数(%)
そう思う	73	30.5	73	30.5
ややそう思う	92	38.5	165	69.0
どちらでもない	56	23.4	221	92.4
あまり思わない	12	5.0	233	97.4
そう思わない	6	2.5	239	100.0
不明	0	0.0	239	100.0
計	239	100.0		



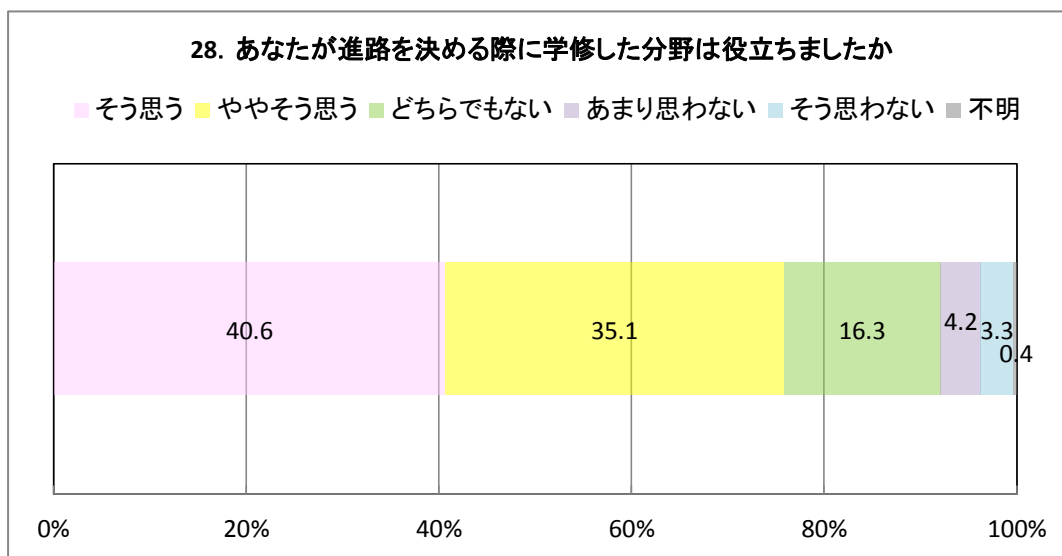
27. あなたが進路を決める際に学修した内容は役立ちましたか

	度数	相対度数(%)	累積度数	累積相対度数(%)
そう思う	91	38.1	91	38.1
ややそう思う	87	36.4	178	74.5
どちらでもない	41	17.2	219	91.7
あまり思わない	9	3.8	228	95.5
そう思わない	9	3.8	237	99.3
不明	2	0.8	239	100.0
計	239	100.0		



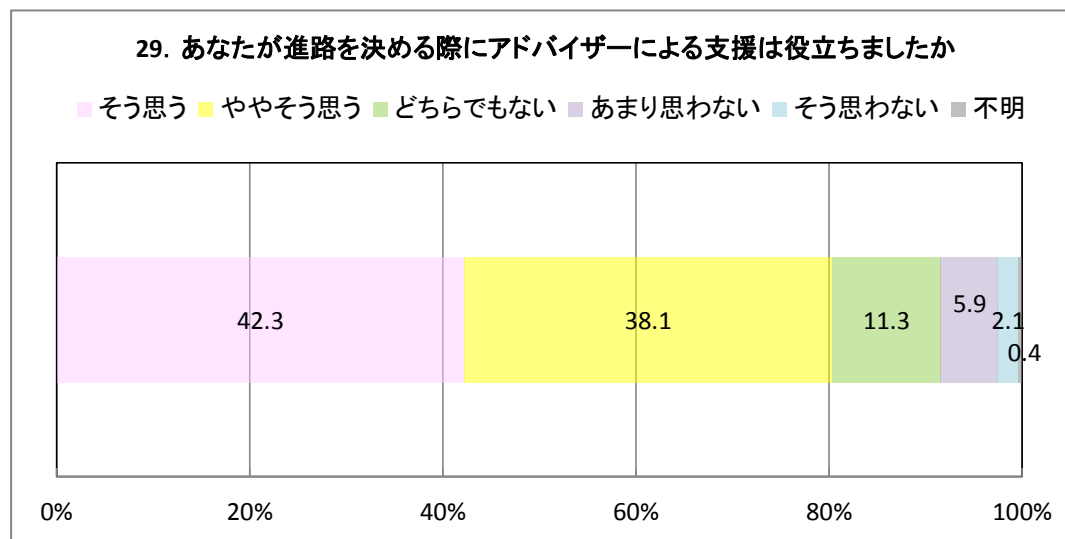
28. あなたが進路を決める際に学修した分野は役立ちましたか

	度数	相対度数(%)	累積度数	累積相対度数(%)
そう思う	97	40.6	97	40.6
ややそう思う	84	35.1	181	75.7
どちらでもない	39	16.3	220	92.0
あまり思わない	10	4.2	230	96.2
そう思わない	8	3.3	238	99.5
不明	1	0.4	239	100.0
計	239	100.0		



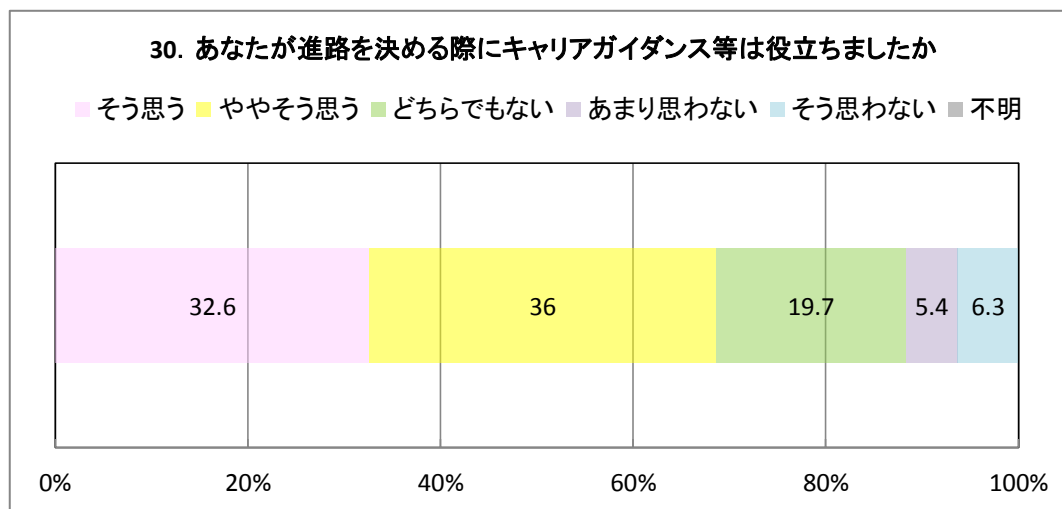
29. あなたが進路を決める際にアドバイザーによる支援は役立ちましたか

	度数	相対度数(%)	累積度数	累積相対度数(%)
そう思う	101	42.3	101	42.3
ややそう思う	91	38.1	192	80.4
どちらでもない	27	11.3	219	91.7
あまり思わない	14	5.9	233	97.6
そう思わない	5	2.1	238	99.7
不明	1	0.4	239	100.0
計	239	100.0		



30. あなたが進路を決める際にキャリアガイダンス等は役立ちましたか

	度数	相対度数(%)	累積度数	累積相対度数(%)
そう思う	78	32.6	78	32.6
ややそう思う	86	36.0	164	68.6
どちらでもない	47	19.7	211	88.3
あまり思わない	13	5.4	224	93.7
そう思わない	15	6.3	239	100.0
不明	0	0.0	239	100.0
計	239	100.0		



Vertical line segment 1

Vertical line segment 2

Vertical line on the left side of the page.

]

]

Vertical line on the left side of the page.