

平成30年度 卒業時アンケート調査集計結果

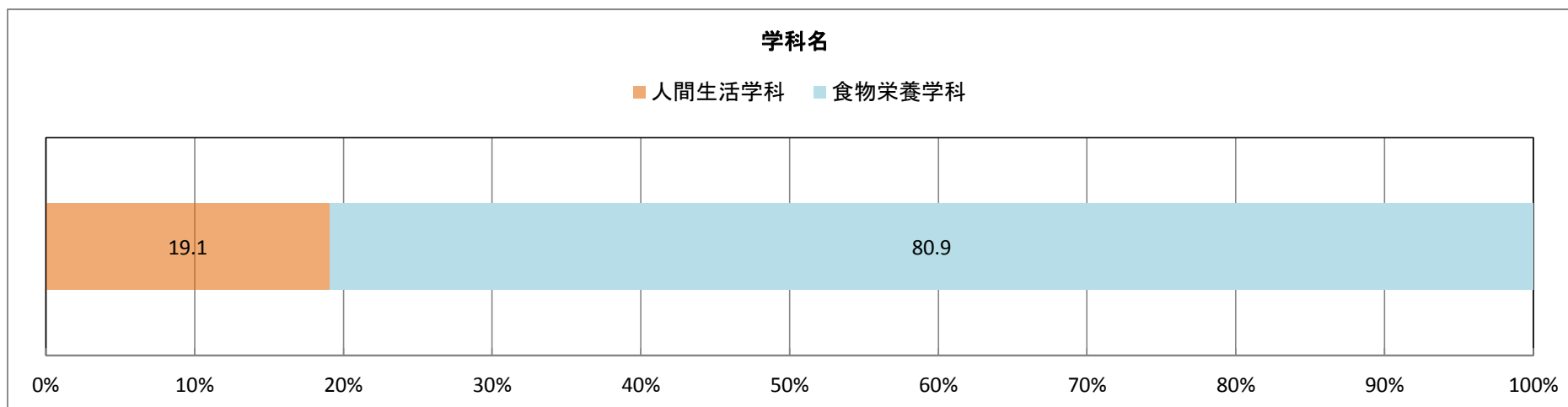
調査時期	平成31年3月12日～3月15日
調査対象	大学
回答者数	68名
調査方法	マークシート方式。学科のみ記入し、無記名とした。
調査用紙	別添の通り

平成30年度 卒業時アンケート単純集計(大学)

(在籍数 平成31年1月15日現在)

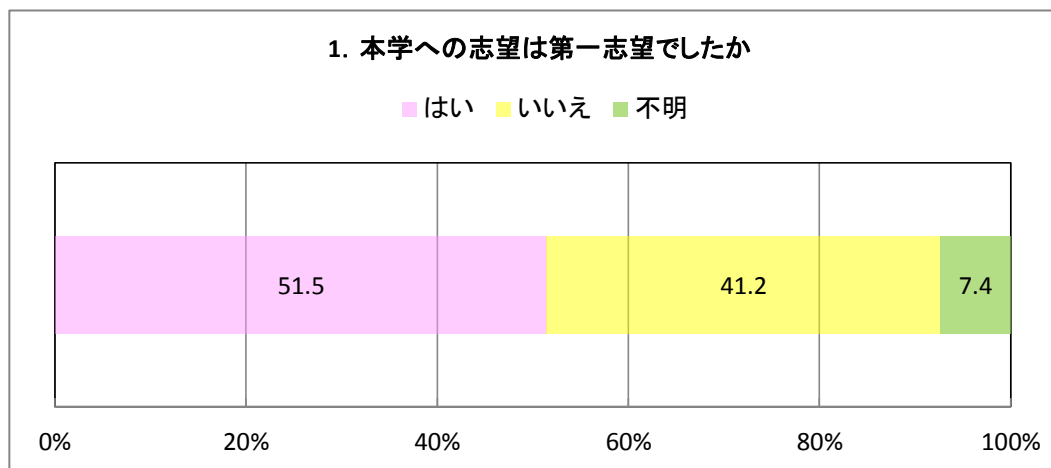
学科名

学科名	度数	相対度数(%)	累積度数	累積相対度数(%)
人間生活学科	13	19.1	13	19.1
食物栄養学科	55	80.9	68	100.0
福祉情報専攻	0	0.0	68	100.0
健康栄養学科	0	0.0	68	100.0
幼児教育学科	0	0.0	68	100.0
生活芸術科	0	0.0	68	100.0
音楽科	0	0.0	68	100.0
文化学科	0	0.0	68	100.0
文化学専攻	0	0.0	68	100.0
大学院	0	0.0	68	100.0
不明	0	0.0	68	100.0
計	68	100.0		



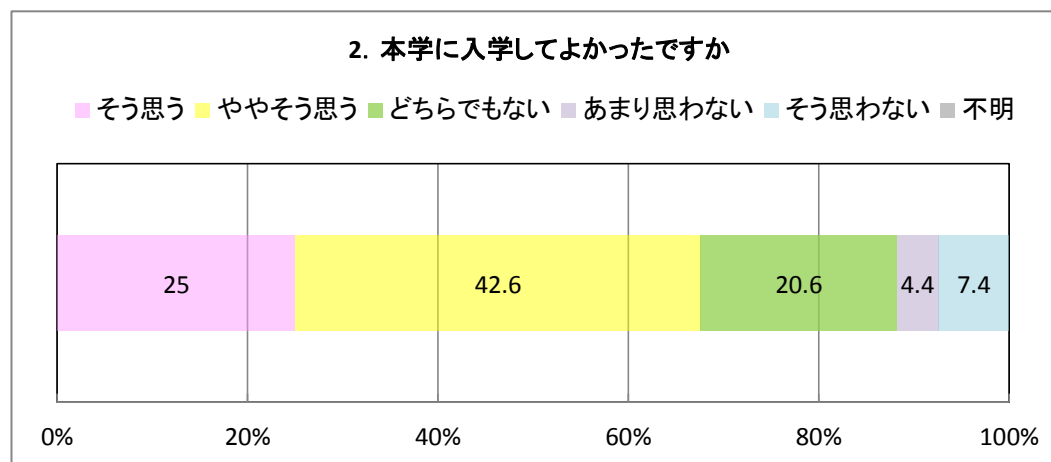
1. 本学への志望は第一志望でしたか

	度数	相対度数(%)	累積度数	累積相対度数(%)
はい	35	51.5	35	51.5
いいえ	28	41.2	63	92.7
不明	5	7.4	68	100.0
計	68	100.0		



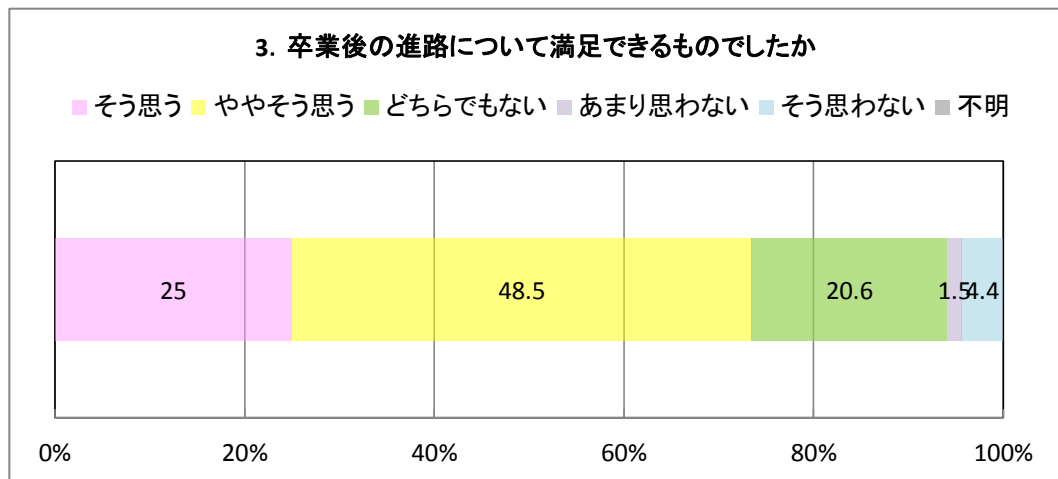
2. 本学に入学してよかったですか

	度数	相対度数(%)	累積度数	累積相対度数(%)
そう思う	17	25.0	17	25.0
ややそう思う	29	42.6	46	67.6
どちらでもない	14	20.6	60	88.2
あまり思わない	3	4.4	63	92.6
そう思わない	5	7.4	68	100.0
不明	0	0.0	68	100.0
計	68	100.0		



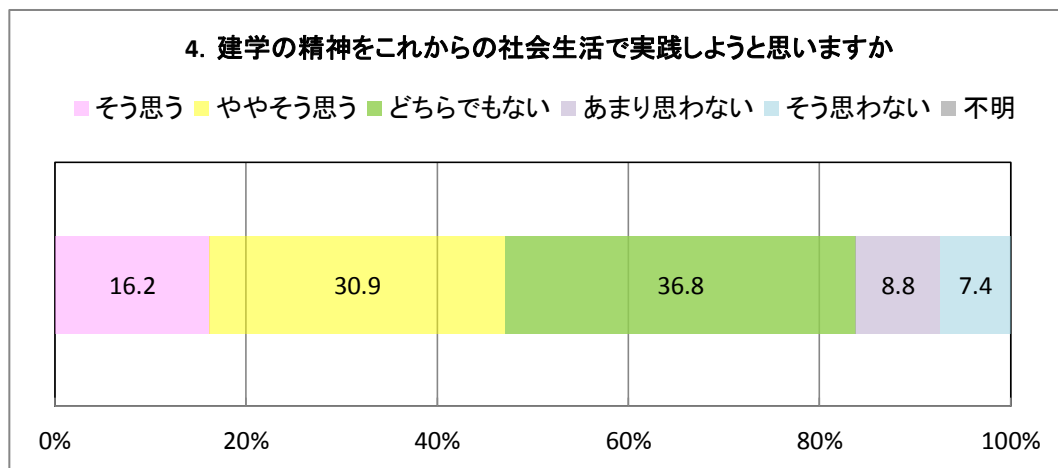
3. 卒業後の進路について満足できるものでしたか

	度数	相対度数(%)	累積度数	累積相対度数(%)
そう思う	17	25.0	17	25.0
ややそう思う	33	48.5	50	73.5
どちらでもない	14	20.6	64	94.1
あまり思わない	1	1.5	65	95.6
そう思わない	3	4.4	68	100.0
不明	0	0.0	68	100.0
計	68	100.0		



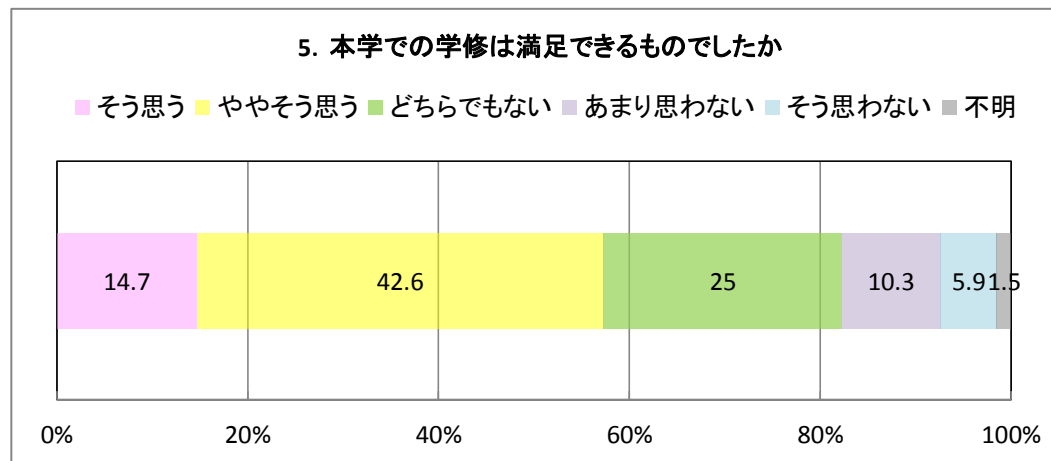
4. 建学の精神をこれからの社会生活で実践しようと思いませんか

	度数	相対度数(%)	累積度数	累積相対度数(%)
そう思う	11	16.2	11	16.2
ややそう思う	21	30.9	32	47.1
どちらでもない	25	36.8	57	83.9
あまり思わない	6	8.8	63	92.7
そう思わない	5	7.4	68	100.0
不明	0	0.0	68	100.0
計	68	100.0		



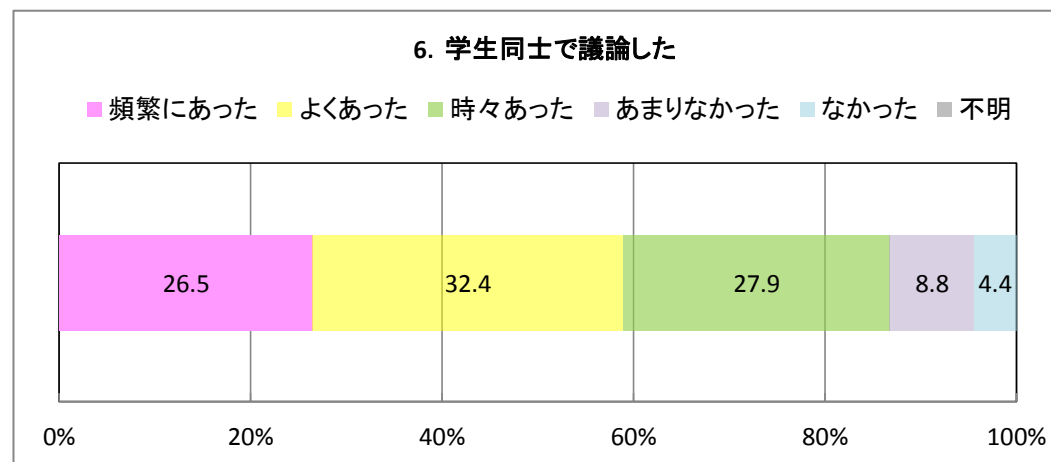
5. 本学での学修は満足できるものでしたか

	度数	相対度数(%)	累積度数	累積相対度数(%)
そう思う	10	14.7	10	14.7
ややそう思う	29	42.6	39	57.3
どちらでもない	17	25.0	56	82.3
あまり思わない	7	10.3	63	92.6
そう思わない	4	5.9	67	98.5
不明	1	1.5	68	100.0
計	68	100.0		



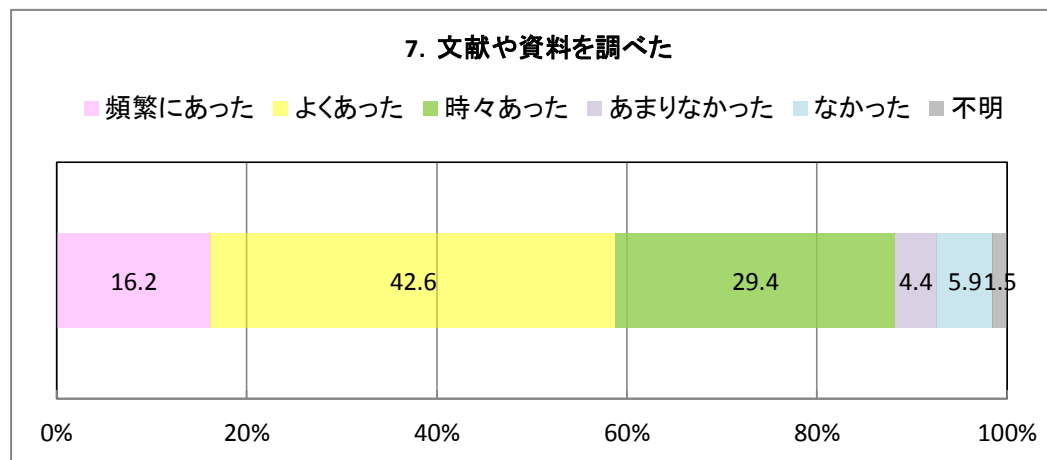
6. 学生同士で議論した

	度数	相対度数(%)	累積度数	累積相対度数(%)
頻繁にあった	18	26.5	18	26.5
よくあった	22	32.4	40	58.9
時々あった	19	27.9	59	86.8
あまりなかった	6	8.8	65	95.6
なかった	3	4.4	68	100.0
不明	0	0.0	68	100.0
計	68	100.0		



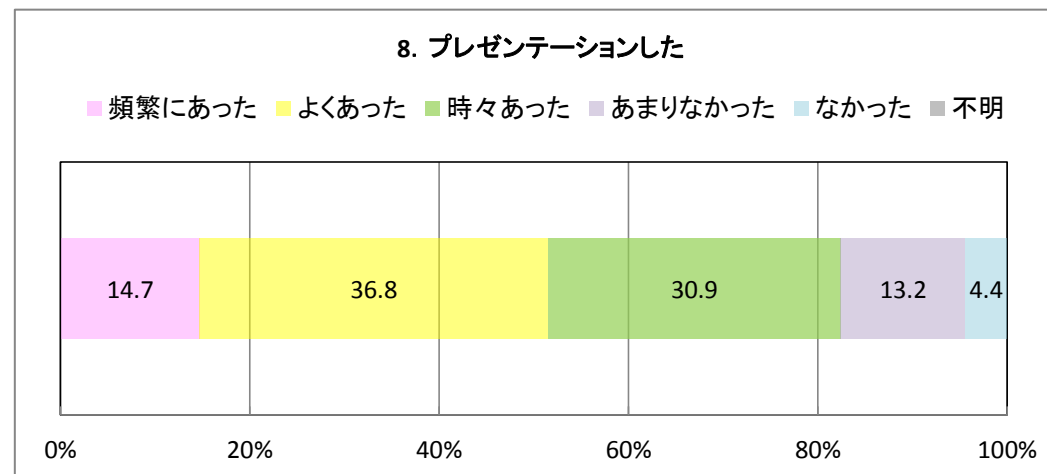
7. 文献や資料を調べた

	度数	相対度数(%)	累積度数	累積相対度数(%)
頻繁にあった	11	16.2	11	16.2
よくあった	29	42.6	40	58.8
時々あった	20	29.4	60	88.2
あまりなかった	3	4.4	63	92.6
なかった	4	5.9	67	98.5
不明	1	1.5	68	100.0
計	68	100.0		



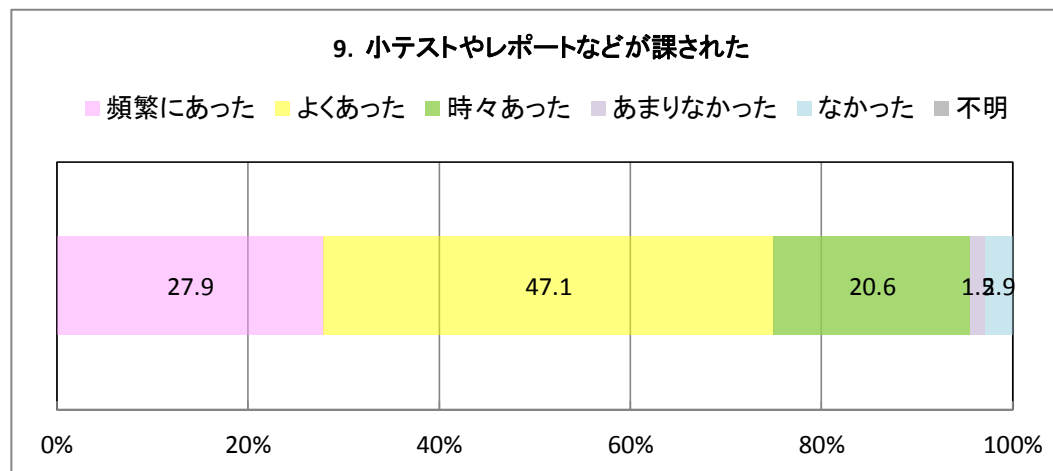
8. プレゼンテーションした

	度数	相対度数(%)	累積度数	累積相対度数(%)
頻繁にあった	10	14.7	10	14.7
よくあった	25	36.8	35	51.5
時々あった	21	30.9	56	82.4
あまりなかった	9	13.2	65	95.6
なかった	3	4.4	68	100.0
不明	0	0.0	68	100.0
計	68	100.0		



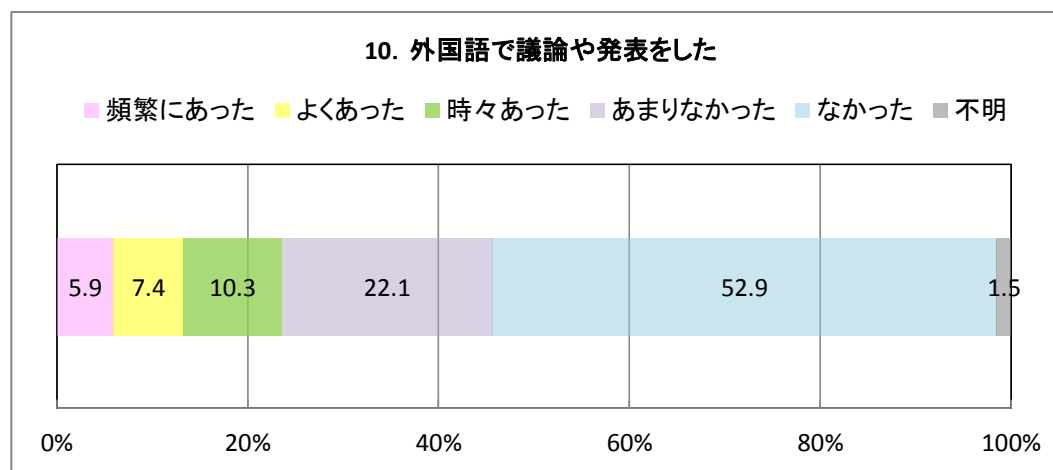
9. 小テストやレポートなどが課された

	度数	相対度数(%)	累積度数	累積相対度数(%)
頻繁にあった	19	27.9	19	27.9
よくあった	32	47.1	51	75.0
時々あった	14	20.6	65	95.6
あまりなかった	1	1.5	66	97.1
なかった	2	2.9	68	100.0
不明	0	0.0	68	100.0
計	68	100.0		



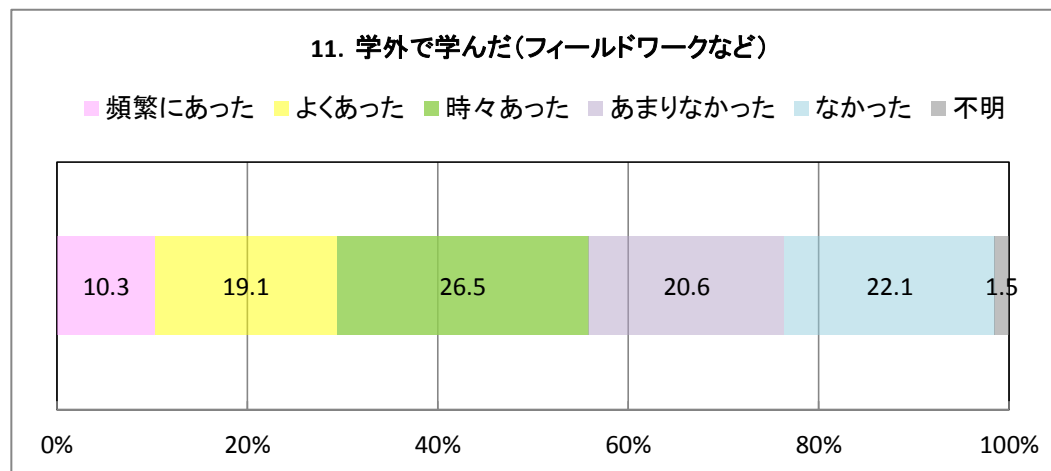
10. 外国語で議論や発表をした

	度数	相対度数(%)	累積度数	累積相対度数(%)
頻繁にあった	4	5.9	4	5.9
よくあった	5	7.4	9	13.3
時々あった	7	10.3	16	23.6
あまりなかった	15	22.1	31	45.7
なかった	36	52.9	67	98.6
不明	1	1.5	68	100.0
計	68	100.0		



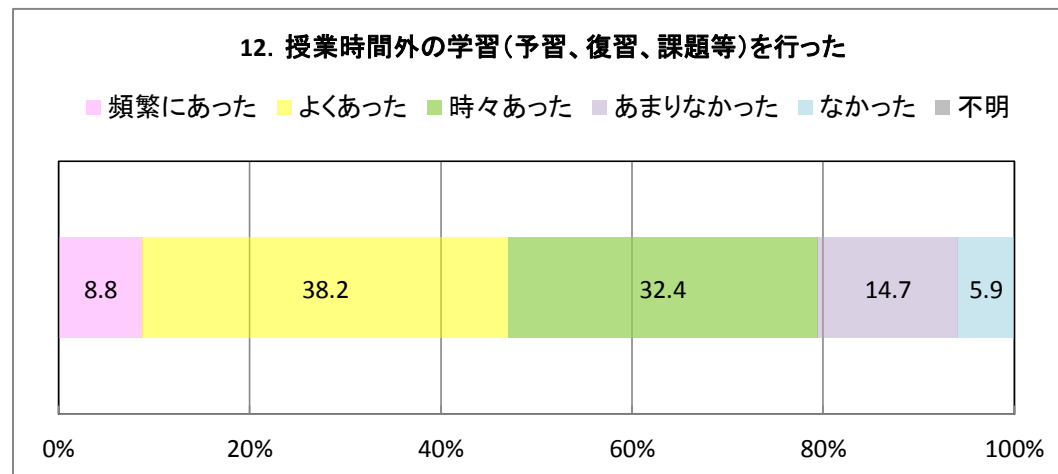
11. 学外で学んだ(フィールドワークなど)

	度数	相対度数(%)	累積度数	累積相対度数(%)
頻繁にあった	7	10.3	7	10.3
よくあった	13	19.1	20	29.4
時々あった	18	26.5	38	55.9
あまりなかった	14	20.6	52	76.5
なかった	15	22.1	67	98.6
不明	1	1.5	68	100.0
計	68	100.0		



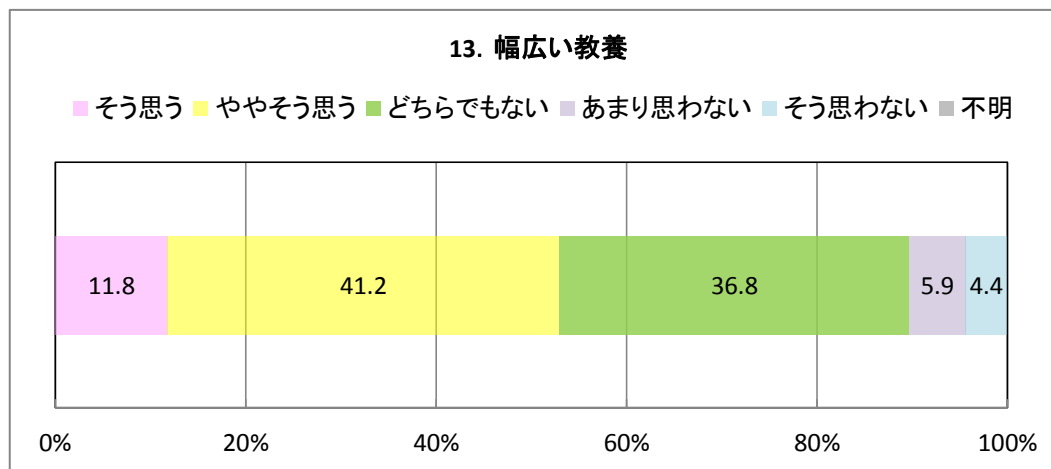
12. 授業時間外の学習(予習、復習、課題等)を行った

	度数	相対度数(%)	累積度数	累積相対度数(%)
頻繁にあった	6	8.8	6	8.8
よくあった	26	38.2	32	47.0
時々あった	22	32.4	54	79.4
あまりなかった	10	14.7	64	94.1
なかった	4	5.9	68	100.0
不明	0	0.0	68	100.0
計	68	100.0		



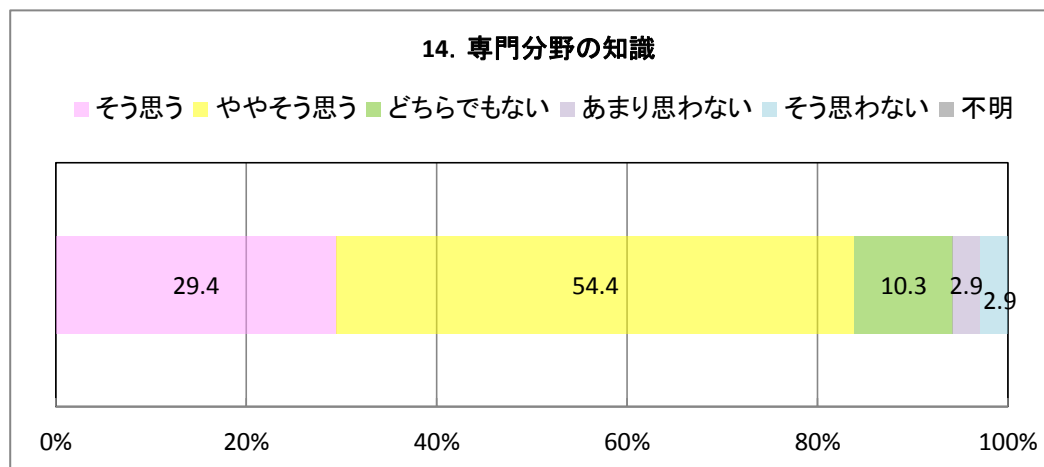
13. 幅広い教養

	度数	相対度数(%)	累積度数	累積相対度数(%)
そう思う	8	11.8	8	11.8
ややそう思う	28	41.2	36	53.0
どちらでもない	25	36.8	61	89.8
あまり思わない	4	5.9	65	95.7
そう思わない	3	4.4	68	100.0
不明	0	0.0	68	100.0
計	68	100.0		



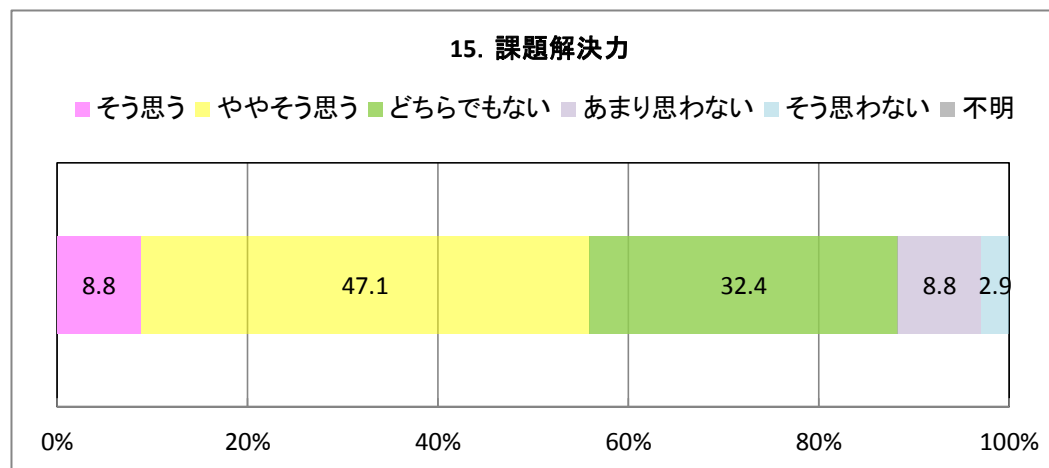
14. 専門分野の知識

	度数	相対度数(%)	累積度数	累積相対度数(%)
そう思う	20	29.4	20	29.4
ややそう思う	37	54.4	57	83.8
どちらでもない	7	10.3	64	94.1
あまり思わない	2	2.9	66	97.0
そう思わない	2	2.9	68	100.0
不明	0	0.0	68	100.0
計	68	100.0		



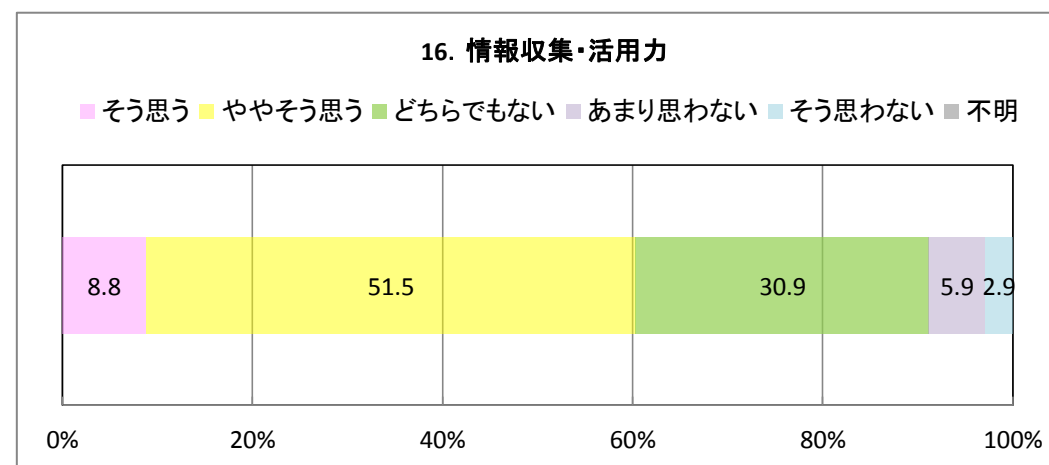
15. 課題解決力

	度数	相対度数(%)	累積度数	累積相対度数(%)
そう思う	6	8.8	6	8.8
ややそう思う	32	47.1	38	55.9
どちらでもない	22	32.4	60	88.3
あまり思わない	6	8.8	66	97.1
そう思わない	2	2.9	68	100.0
不明	0	0.0	68	100.0
計	68	100.0		



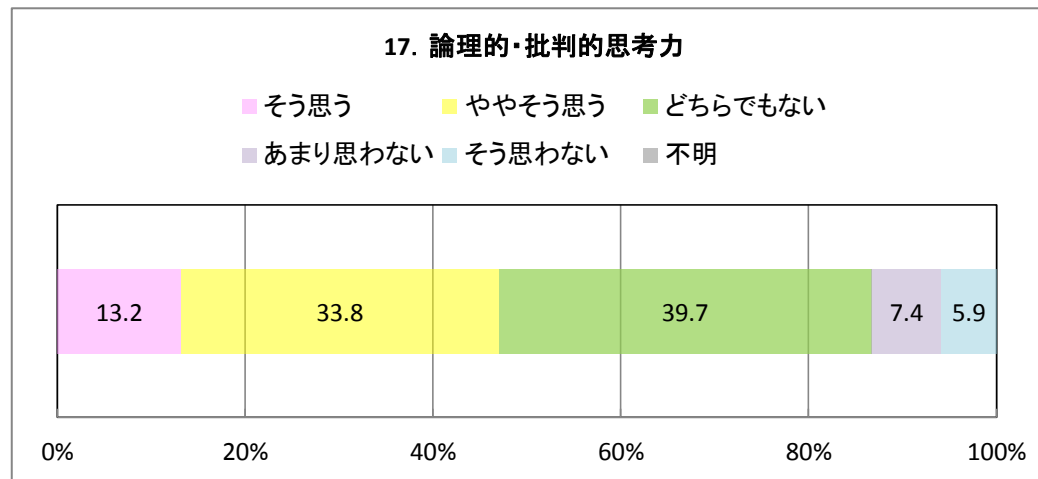
16. 情報収集・活用力

	度数	相対度数(%)	累積度数	累積相対度数(%)
そう思う	6	8.8	6	8.8
ややそう思う	35	51.5	41	60.3
どちらでもない	21	30.9	62	91.2
あまり思わない	4	5.9	66	97.1
そう思わない	2	2.9	68	100.0
不明	0	0.0	68	100.0
計	68	100.0		



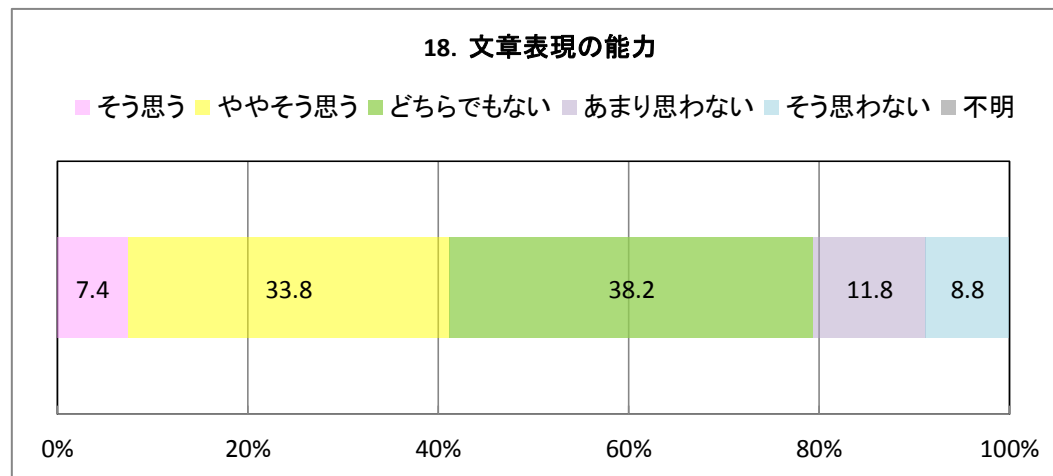
17. 論理的・批判的思考力

	度数	相対度数(%)	累積度数	累積相対度数(%)
そう思う	9	13.2	9	13.2
ややそう思う	23	33.8	32	47.0
どちらでもない	27	39.7	59	86.7
あまり思わない	5	7.4	64	94.1
そう思わない	4	5.9	68	100.0
不明	0	0.0	68	100.0
計	68	100.0		



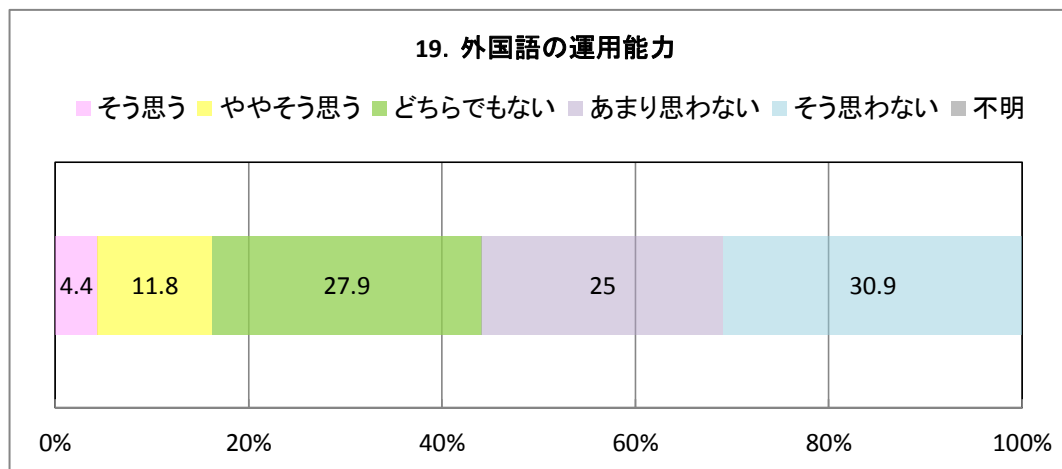
18. 文章表現の能力

	度数	相対度数(%)	累積度数	累積相対度数(%)
そう思う	5	7.4	5	7.4
ややそう思う	23	33.8	28	41.2
どちらでもない	26	38.2	54	79.4
あまり思わない	8	11.8	62	91.2
そう思わない	6	8.8	68	100.0
不明	0	0.0	68	100.0
計	68	100.0		



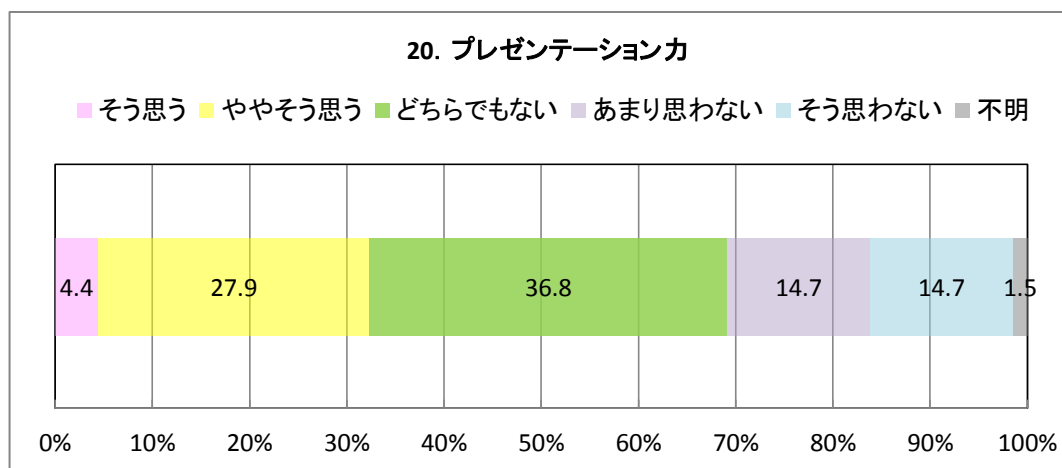
19. 外国語の運用能力

	度数	相対度数(%)	累積度数	累積相対度数(%)
そう思う	3	4.4	3	4.4
ややそう思う	8	11.8	11	16.2
どちらでもない	19	27.9	30	44.1
あまり思わない	17	25.0	47	69.1
そう思わない	21	30.9	68	100.0
不明	0	0.0	68	100.0
計	68	100.0		



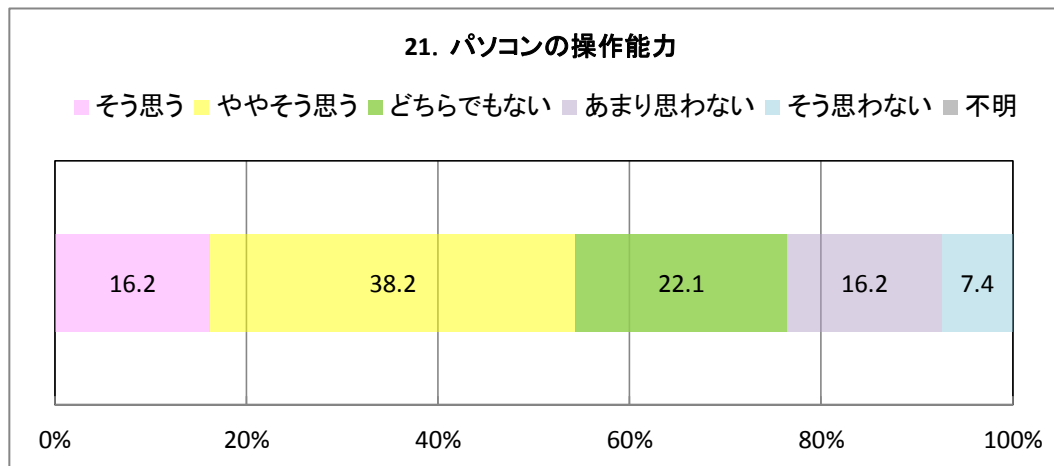
20. プレゼンテーション力

	度数	相対度数(%)	累積度数	累積相対度数(%)
そう思う	3	4.4	3	4.4
ややそう思う	19	27.9	22	32.3
どちらでもない	25	36.8	47	69.1
あまり思わない	10	14.7	57	83.8
そう思わない	10	14.7	67	98.5
不明	1	1.5	68	100.0
計	68	100.0		



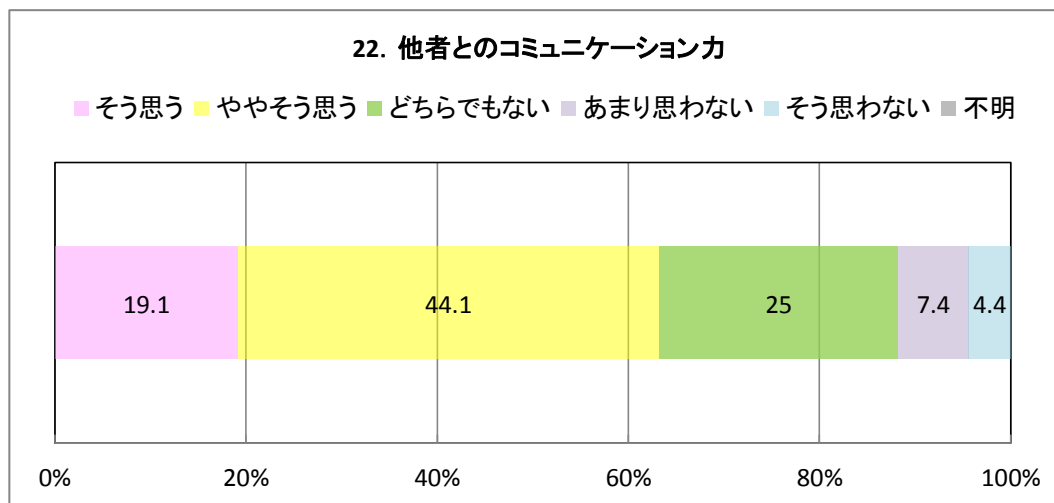
21. パソコンの操作能力

	度数	相対度数(%)	累積度数	累積相対度数(%)
そう思う	11	16.2	11	16.2
ややそう思う	26	38.2	37	54.4
どちらでもない	15	22.1	52	76.5
あまり思わない	11	16.2	63	92.7
そう思わない	5	7.4	68	100.0
不明	0	0.0	68	100.0
計	68	100.0		



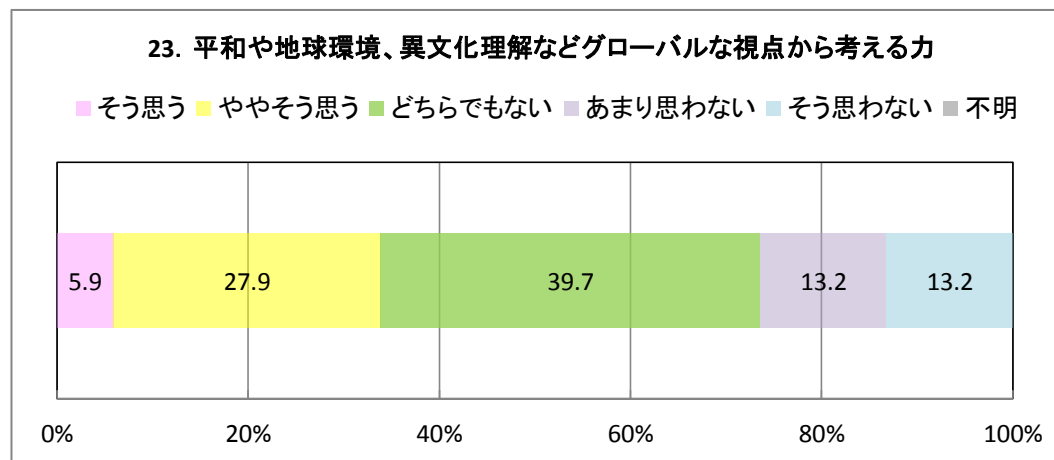
22. 他者とのコミュニケーション力

	度数	相対度数(%)	累積度数	累積相対度数(%)
そう思う	13	19.1	13	19.1
ややそう思う	30	44.1	43	63.2
どちらでもない	17	25.0	60	88.2
あまり思わない	5	7.4	65	95.6
そう思わない	3	4.4	68	100.0
不明	0	0.0	68	100.0
計	68	100.0		



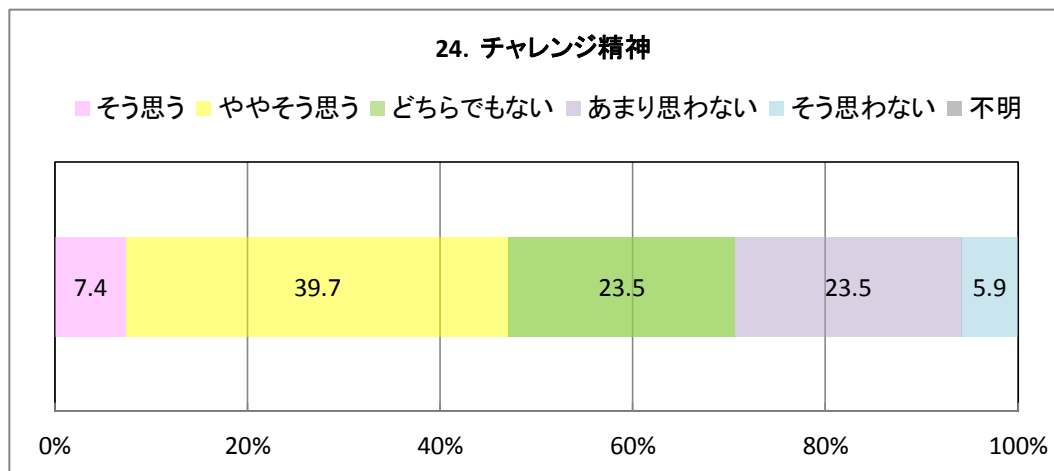
23. 平和や地球環境、異文化理解などグローバルな視点から考える力

	度数	相対度数(%)	累積度数	累積相対度数(%)
そう思う	4	5.9	4	5.9
ややそう思う	19	27.9	23	33.8
どちらでもない	27	39.7	50	73.5
あまり思わない	9	13.2	59	86.7
そう思わない	9	13.2	68	100.0
不明	0	0.0	68	100.0
計	68	100.0		



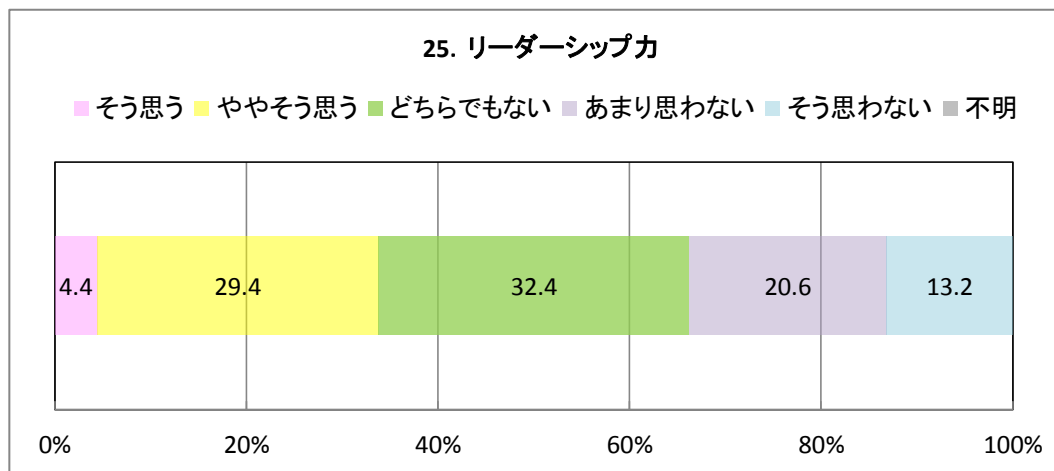
24. チャレンジ精神

	度数	相対度数(%)	累積度数	累積相対度数(%)
そう思う	5	7.4	5	7.4
ややそう思う	27	39.7	32	47.1
どちらでもない	16	23.5	48	70.6
あまり思わない	16	23.5	64	94.1
そう思わない	4	5.9	68	100.0
不明	0	0.0	68	100.0
計	68	100.0		



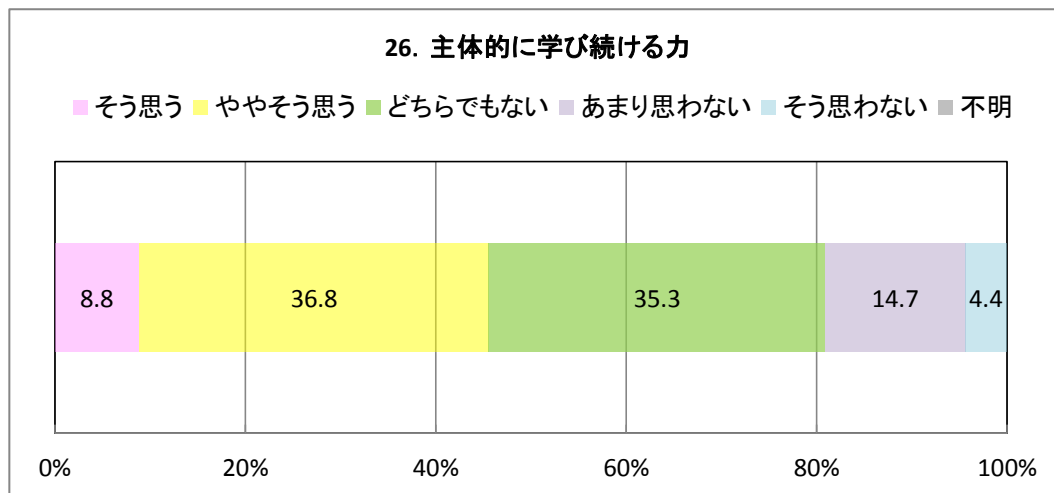
25. リーダーシップ力

	度数	相対度数(%)	累積度数	累積相対度数(%)
そう思う	3	4.4	3	4.4
ややそう思う	20	29.4	23	33.8
どちらでもない	22	32.4	45	66.2
あまり思わない	14	20.6	59	86.8
そう思わない	9	13.2	68	100.0
不明	0	0.0	68	100.0
計	68	100.0		



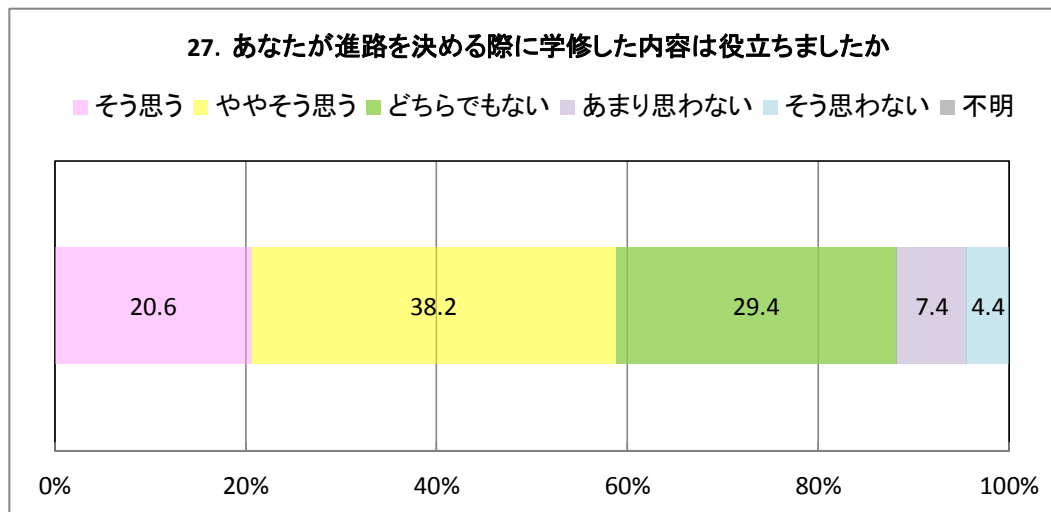
26. 主体的に学び続ける力

	度数	相対度数(%)	累積度数	累積相対度数(%)
そう思う	6	8.8	6	8.8
ややそう思う	25	36.8	31	45.6
どちらでもない	24	35.3	55	80.9
あまり思わない	10	14.7	65	95.6
そう思わない	3	4.4	68	100.0
不明	0	0.0	68	100.0
計	68	100.0		



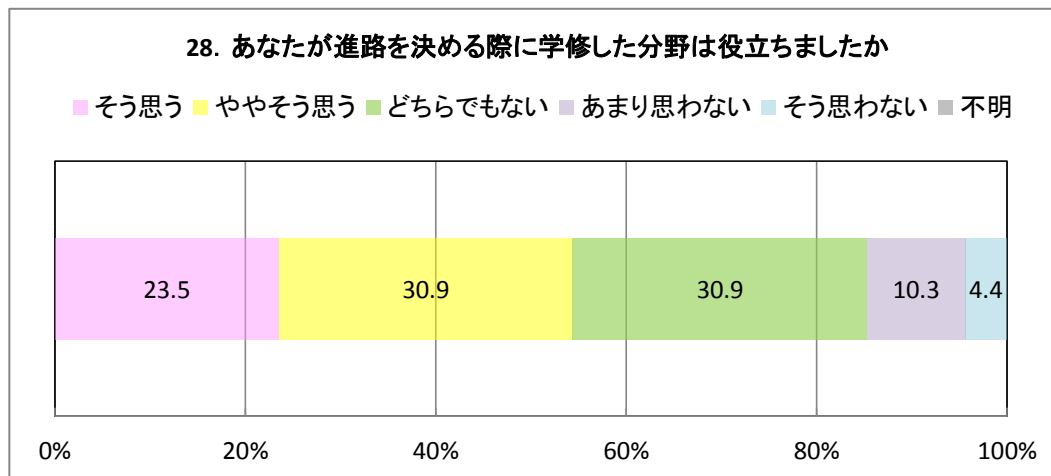
27. あなたが進路を決める際に学修した内容は役立ちましたか

	度数	相対度数(%)	累積度数	累積相対度数(%)
そう思う	14	20.6	14	20.6
ややそう思う	26	38.2	40	58.8
どちらでもない	20	29.4	60	88.2
あまり思わない	5	7.4	65	95.6
そう思わない	3	4.4	68	100.0
不明	0	0.0	68	100.0
計	68	100.0		



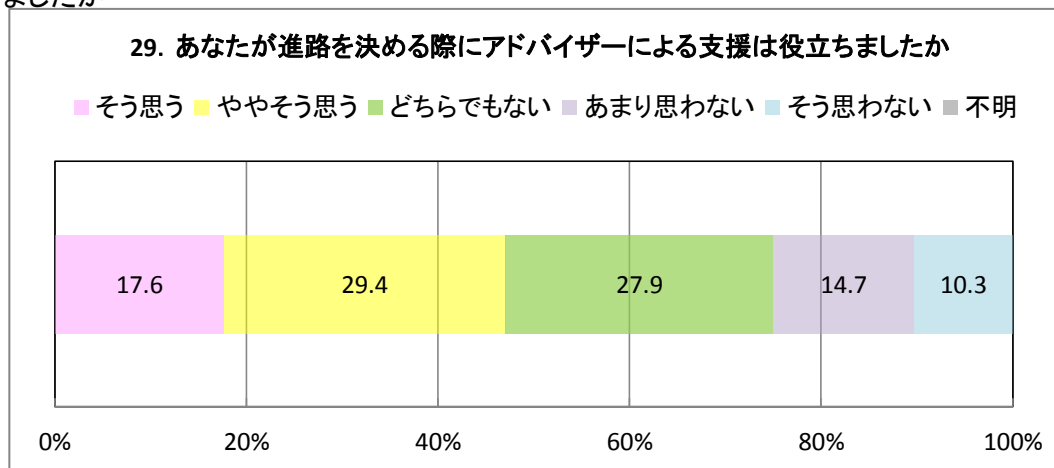
28. あなたが進路を決める際に学修した分野は役立ちましたか

	度数	相対度数(%)	累積度数	累積相対度数(%)
そう思う	16	23.5	16	23.5
ややそう思う	21	30.9	37	54.4
どちらでもない	21	30.9	58	85.3
あまり思わない	7	10.3	65	95.6
そう思わない	3	4.4	68	100.0
不明	0	0.0	68	100.0
計	68	100.0		



29. あなたが進路を決める際にアドバイザーによる支援は役立ちましたか

	度数	相対度数(%)	累積度数	累積相対度数(%)
そう思う	12	17.6	12	17.6
ややそう思う	20	29.4	32	47.0
どちらでもない	19	27.9	51	74.9
あまり思わない	10	14.7	61	89.6
そう思わない	7	10.3	68	100.0
不明	0	0.0	68	100.0
計	68	100.0		



30. あなたが進路を決める際にキャリアガイダンス等は役立ちましたか

	度数	相対度数(%)	累積度数	累積相対度数(%)
そう思う	9	13.2	9	13.2
ややそう思う	13	19.1	22	32.3
どちらでもない	23	33.8	45	66.1
あまり思わない	12	17.6	57	83.7
そう思わない	10	14.7	67	98.4
不明	1	1.5	68	100.0
計	68	100.0		

